



LINGO

ADDA - SEK PRISLISTA - 2026
01.01.2026 - 31.12.2026



LINGO HYLLSYSTEM

Det funktionella och flexibla hyllsystemet Lingo är exceptionell mångsidigt.

Systemet demonstrerar verkligen innebörden i begreppet flexibilitet. Uppbyggnaden i moduler erbjuder den högsta grad av funktionalitet och mångsidighet, och dess formspråk och kvalitet gör det lämpligt för både moderna och mer klassiska biblioteksmiljöer.

Hyllsystemet Lingo erbjuder ändlösa möjligheter i funktion och design. Hyllsystemets konstruktion med höjdjustering i steg om 25 mm tillåter enkel montering samt justering utan att använda speciella verktyg. Hyllsystem finns i enkel- och dubbelsidig version, med eller utan hjul, och som raka och runda sektioner eller som kombinerad lösning. Det kan utrustas med stål- eller trähyllplan såväl som en lång rad andra funktionella komponenter. Resultatet är ett anpassningsbart hyllsystem som passar behoven i just ditt bibliotek.

Dessutom är de grundläggande konfigurationerna av Lingo hyllsystem GS-godkända av TÜV i enlighet med standarden DIN EN 16121/12.17 när det gäller säkerhet, hållfasthet, hållbarhet och stabilitet. Se under Tekniska specifikationer för ytterligare information om montering.

I denna översikt finner du samtliga standardprodukter. För extra inspiration kan du gärna besöka vår hemsida där du finner inspiration från våra senaste projekt som vi genomfört runtom i världen. Vårt professionella säljteam är redo att hjälpa dig med dina frågor.



Priserna i denna katalog gäller från 2026-01-01 till 2026-12-31.

Försäljning- och leveransvillkor

Alla priser är i svenska kronor exklusive moms och fraktkostnad. Vänligen se våra villkor på vår hemsida.

Uppdatering av prislistan

Prislistan uppdateras kontinuerligt och den senaste versionen kan laddas ner på vår hemsida. För inloggningsuppgifter, kontakta vår försäljningsavdelning. Uppgifterna sänds med e-post. Vi förbehåller oss rätten att göra pris- och produktförändringar utan förvarning och tar inget ansvar för eventuella stavfel.



INDEX

FSC®	6
EU ECOLABEL	7
TILLVAL	8
TEKNISK SPECIFIKATION	10
MÅTT	20
HYLLSEKTIONERNAS KONSTRUKTION	24
RAKA OCH RUNDA KONFIGURATIONER	26

RAKA KONFIGURATIONER

MED STÄLLBARA FÖTTER, FÖR TOPPHYLLPLAN

F14000-F14005 & F14012-F14017

Enkelsidiga konfigurationer med stålram	30
Dubbelsidiga konfigurationer med stålram	32

Enkelsidiga konfigurationer med hög trärygg	36
Dubbelsidiga konfigurationer med hög trärygg	38

Enkelsidiga konfigurationer med låg trärygg	42
Dubbelsidiga konfigurationer med lågträrygg	44

Enkelsidiga konfigurationer med krysstag	48
Dubbelsidiga konfigurationer med krysstag	50

MED STÄLLBARA FÖTTER, FÖR TOPPLATTA

F14100-F14105 & F14112-F14117

Enkelsidiga konfigurationer med stålram	54
Dubbelsidiga konfigurationer med stålram	56

Enkelsidiga konfigurationer med trärygg	60
Dubbelsidiga konfigurationer med trärygg	62

Enkelsidiga konfigurationer med krysstag	66
Dubbelsidiga konfigurationer med krysstag	68

MED HJULPLATTA, FÖR TOPPHYLLPLAN

F14200-14202

Dubbelsidiga konfigurationer med stålram	72
Dubbelsidiga konfigurationer med hög trärygg	78
Dubbelsidiga konfigurationer med låg trärygg	84
Dubbelsidiga konfigurationer med krysstag	90

MED HJULPLATTA, FÖR TOPPLATTA

F14300-F14302

Dubbelsidiga konfigurationer med stålram	96
Dubbelsidiga konfigurationer med trärygg	102
Dubbelsidiga konfigurationer med krysstag	108

LINGO SQUARE

Med sockel	112
Med hjul	114

KOMPONENTER FÖR RAKA SEKTIONER

HYLLPLAN

ST1, ST2, ST3 - metalltopphyllplan	116
WT1, WT3 - trätopphyllplan	128
WO1 - överliggande trätopplatta	131

SI1, SI2, SI3, SI4 - metallmellanhyllplan	138
WI1, WI2, WI3, WI4 - trämellanhyllplan	150

SB1, SB2, SB3, SB4 - metallbottenhyllplan	156
WB1, WB2, WB3, WB4 - träbottenhyllplan	164

Förvaring och exponering	168
--------------------------	-----

TILLBEHÖR

Metalläddor	170
Förvaring och exponering	176
Bokstöd	180
Skytning för hyllframkant	182
Skytning för yttergavel	184

HJUL & SOCKLAR

Hjulram med synliga hjul	187
Hjulram med dolda hjul	187
Hjulplatta	189
Socklar	189

GAVLAR

Med ställbara fötter/för hjulplatta:

Enkelsidig trägavel - för topphyllplan	190
Dubbelsidig trägavel - för topphyllplan	192
Dubbelsidig exponeringsgavel - för topphyllplan	193

Enkelsidig trägavel - för överliggande topplatta	194
Dubbelsidig trägavel - för överliggande topplatta	196
Dubbelsidig exponeringsgavel - för överliggande topplatta	197

För hjulplatta:

Dubbelsidig trägavel - för topphyllplan	198
Dubbelsidig exponeringsgavel - för topphyllplan	199

Dubbelsidig trägavel - för överliggande topplatta	201
Dubbelsidig exponeringsgavel - för överliggande topplatta	201

Gavelhylla

Gavelhylla	202
Komponenter för gavelhylla	203

FÖRBINDNINGSELEMENT

Trärygg	204
Stålram	206
Krysstag	206

BELYSNING

Book Big belysning	208
--------------------	-----

RUNDA KONFIGURATIONER

26° MED STÄLLBARA FÖTTER, FÖR TOPPHYLLPLAN

F14500-502 & F14506-508

26° - med stålram	212
26° - med hög stålrygg	214
26° - med låg stålrygg	216

26° MED STÄLLBARA FÖTTER, FÖR TOPPLATTA

F14600-605

26° - stålram - fristående sektion	218
26° - stålram - fristående sektion	220

26° MED HJULPLATTA, FÖR TOPPHYLLPLAN

F14800-802

26° - stålram - fristående sektion	222
26° - hög stålrygg - fristående sektion	224
26° - låg stålrygg - fristående sektion	226

26° MED HJULPLATTA, FÖR TOPPLATTA

F14900-902

26° - stålram - fristående sektion	228
26° - stålrygg - fristående sektion	230

18° MED STÄLLBARA FÖTTER, FÖR TOPPHYLLPLAN

F14500-502 & F14506-508

18° - med stålram	232
18° - med hög stålrygg	234
18° - med låg stålrygg	236

18° MED STÄLLBARA FÖTTER, FÖR TOPPLATTA

F14612-617

18° - stålram - fristående sektion	238
18° - stålram - fristående sektion	240

18° MED HJULPLATTA, FÖR TOPPHYLLPLAN

F14806-808

18° - stålram - fristående sektion	242
18° - hög stålrygg - fristående sektion	244
18° - låg stålrygg - fristående sektion	246

18° MED HJULPLATTA, FÖR TOPPLATTA

F14906-908

18° - stålram - fristående sektion	248
18° - stålrygg - fristående sektion	250

KOMPONENTER FÖR RUNDA SEKTIONER

HYLLPLAN

ST5 - metalltopphyllplan	253
WT5, WT7 - trätopphyllplan	257
WO5 - överliggande trätopplatta	261

SI5, SI6 - metallmellanhyllplan	265
WI5, WI6, WI7, WI8 - trä mellanhyllplan	270

SB5, SB6 - metallbottenhyllplan	277
WB5, WB6, WB7, WB8 - träbottenhyllplan	282

HJUL & SOCKLAR

Hjulram med synliga hjul	289
Hjulram med dolda hjul	289
Hjulplatta	290
Socklar	291

GAVLAR

Med ställbara fötter/för hjulplatta:

Dubbelsidig trägavel - för topphyllplan	292
Dubbelsidig trägavel - för överliggande topplatta	294

For castor plate:

Dubbelsidig trägavel - för topphyllplan	296
Dubbelsidig trägavel - för överliggande topplatta	298

Gavelhylla

Gavelhylla	300
------------------	-----

FÖRBINDINGSELEMENT

Stålrygg	302
Stålram	304

På Lammhults Biblioteksdesign har vi antagit målet att öka andelen hållbar träråvara i våra produkter och på så vis stödja ett ansvarsfullt skogsbruk – för en bättre värld.



I offentliga upphandlingar brukar det ställas krav på lagligt och ansvarsfullt producerat trä.

Som företag har vi investerat i ett FSC Multi-site certifikat (FSC-C144988) som gör det möjligt för oss dokumentera att vi levererar trä från ansvarsfullt skogsbruk. FSC (Forest Stewardship Council ®) är en internationell märkning som dokumenterar de märkta varornas ursprung i hållbara skogsområden.

Genom att samarbeta med certifierade leverantörer kan vi nu erbjuda målade och faner träkomponenter som helt FSC Mix-certifierat (se symbolförklaring på sidan 5). Vi arbetar kontinuerligt med att öka antalet certifierade produkter i vår portfölj. För att hålla dig informerad om våra miljöcertifieringar rekommenderar vi att du regelbundet besöker vår webbplats för att få tillgång till den senaste informationen.

Vad är hållbart skogsbruk?

Det fristående certifieringsorganet FSC tillämpar principer och kriterier som innebär skäliga villkor för arbetstagarna, respekt för ursprungsbefolkningar och lokalbefolkningar samt strikta miljökontroller.

FSC-märkningen är en garanti för att all skog som fälls antingen återplanteras eller föryngras naturligt.

FSC-märkningen garanterar också att allt trä kan spåras från skogen till slutförbrukaren. Varje led från skog till konsument är certifierat för att det trä som kommer från hållbart skogsbruk tydligt ska kunna identifieras.

Källa: Forest Stewardship Council
<http://www.fsc-uk.org/en-uk>



Det gläder oss att lägga EU Ecolabel till vår lista över prioriterade certifieringar. Certifieringen enligt EU Ecolabel återspeglar vårt orubbliga åtagande att erbjuda våra kunder dokumenterat miljövänliga val.



EU Ecolabel, en officiell certifiering, garanterar överensstämmelse med europeisk lagstiftning för hållbarhet. Vi presenterar ett urval av biblioteksmöbler med EU Ecolabel, vilket underlättar valet av mer hållbara och ansvarsfulla lösningar. Kraven baseras på en livscykelanalys av produkten och krav ställs på produktion, användning och avfallshantering.

EU Ecolabel syftar till att minimera miljöpåverkan från både produktion och konsumtion. Därför tar miljömärkningen hänsyn till produktens hela resa och de miljöfrågor som uppstår längs vägen.

Genom att samarbeta med certifierade leverantörer kan vi nu erbjuda majoriteten av våra metall- och träkomponenter med EU Ecolabel (se symbolförklaring på sidan 5). Vi arbetar kontinuerligt med att öka antalet certifierade produkter i vår portfölj. För att hålla dig informerad om våra miljöcertifieringar rekommenderar vi att du regelbundet besöker vår webbplats för att få tillgång till den senaste informationen.

Varför välja EU Ecolabel?

Allt fler företag och privatpersoner tar aktivt hänsyn till sin miljöpåverkan när de utformar ett bibliotek. Genom att välja produkter som är certifierade enligt EU Ecolabel bidrar du inte bara till hållbarhet och miljöskydd – du är också säker på att uppfylla stränga miljöstandarder.

EU Ecolabel säkerställer:













- Stränga villkor för miljöfarliga ämnen.
- Anpassade kriterier för varje produkttyp, vilket stärker märkningens affärsmässiga relevans.
- Stränga krav avseende hälsofarliga ämnen.
- Godkännande av tredje part, vilket säkerställer märkningens trovärdighet.



TILLVAL

METALLKOMPONENTER - MÅLADE

A PRISGRUPP UTAN TILLÄGG (Metall slät yta)

					
03 Traffic white RAL 9016 Glans 75-90	02 Oyster white RAL 1013 Glans 40-50	22 Moss green RAL 6005 Glans 71-85	26 Fir green RAL 6009 Glans 71-85	12 Steel blue RAL 5011 Glans 71-85	13 Light grey RAL 7035 Glans 71-85
					
15 Dusty grey RAL 7037 Glans 71-85	16 Traffic grey RAL 7043 Glans 71-85	17 Basalt grey RAL 7012 Glans 71-85	18 Slate grey RAL 7015 Glans 71-85	19 Anthracite grey RAL 7016 Glans 71-85	25 Jet black RAL 9005 Glans 71-85

B PRISGRUPP MED TILLÄGG PÅ 7% (Metall slät yta)

					
01 Pure white RAL 9010 Glans 71-85	04 Traffic yellow RAL 1023 Glans 71-85	05 Sun yellow RAL 1037 Glans 71-85	06 Signal orange RAL 2010 Glans 71-85	07 Pearl orange RAL 2013 Glans 65-85	08 Flame red RAL 3000 Glans 71-85
					
09 Ruby red RAL 3003 Glans 71-85	21 Reseda green RAL 6011 Glans 71-85	10 Pigeon blue RAL 5014 Glans 71-85	11 Ocean blue RAL 5020 Glans 71-85	14 White aluminium RAL 9006 Glans 50-70	31 Grey aluminium RAL 9007 Glans 50-70


B PRISGRUPP MED TILLÄGG PÅ 7% (Metall texturerad yta)

				
27 Pure white RAL 9010	29 Concertina grey	28 Grey aluminium RAL 9007	23 Anthracite grey RAL 7016	24 Graphite black RAL 9011

Notera:

- Alla visade standardfärger och material är EU Ecolabel-certifierade – men endast när de används på produkter som är markerade som EU Ecolabel-certifierade i prislistan. Om du önskar andra färger eller material kan vi inte garantera att de går att använda, och det kan ta extra tid att undersöka möjligheterna.
- Andra RAL/NCS färger med startkostnad på SEK 2.600 och med en tilläggsavgift på 15%. Det blir en högre tilläggskostnad för "metallic" eller för färger som har en speciell ytstruktur.
- Se specifik färg för specifikationer för stålglans. Önskemål om lägre eller högre glans täcks inte av pristilläggen ovan.
- Kromade, elgalvaniserade samt delar av aluminium finns inte i andra färger.
- Produkter såsom hjul och utdrag kan inte produceras i andra färger än dem som nämns i prislistan.


A PRISGRUPP UTAN TILLÄGG



61
Signal white
RAL 9003



72
Oyster white
Snarliik RAL 1013



62
Pure white
Snarliik RAL 9010



63
Steel blue
RAL 5011



71
Dusty grey
Snarliik RAL 7037



16
Basalt grey
Snarliik RAL 7012



19
Slate grey
Snarliik RAL 7015 and
RAL 7016



04
Bok dekor




05
Lönn dekor



06
Körsbär dekor



07
Ek dekor



08
Olivträ dekor



09
Björk dekor

C PRISGRUPP MED TILLÄGG PÅ 10%



64
Signal yellow
RAL 1003



65
Yellow orange
RAL 2000



67
Traffic red
RAL 3020



02
Ruby red
Snarliik RAL 3003



13
Lime green
Snarliik NCS S1060-G40Y



68
Reseda green
Snarliik RAL 6011




14
Crystal blue
Snarliik NCS S1020-R90B



73
Pigeon blue
RAL 5014



74
Ocean blue
Snarliik RAL 5020



69
Light grey
Snarliik RAL 7035



70
White aluminium
Snarliik RAL 9006



75
Jet black
Snarliik RAL 9005


Notera:

- Alla visade standardfärger och material är EU Ecolabel-certifierade – men endast när de används på produkter som är markerade som EU Ecolabel-certifierade i prislstan. Om du önskar andra färger eller material kan vi inte garantera att de går att använda, och det kan ta extra tid att undersöka möjligheterna.
- Ovanstående urval av färger visas i både melamin och laminat.
- Laminat, enbart till trähyllplan WI3/WB3 och WI4/WB4 1000 mm.

TILLVAL

TRÄKOMPONENTER - MÅLADE


A PRISGRUPP UTAN TILLÄGG



01
Pure white
RAL 9010
Glans 20-30



02
Oyster white
RAL 1013
Glans 20-30



03
Traffic white
RAL 9016
Glans 20-30



04
Traffic yellow
RAL 1023
Glans 20-30



05
Sun yellow
RAL 1037
Glans 20-30



06
Signal orange
RAL 2010
Glans 20-30



07
Pearl orange
RAL 2013
Glans 20-30



08
Flame red
RAL 3000
Glans 20-30



09
Ruby red
RAL 3003
Glans 20-30



21
Reseda green
RAL 6011
Glans 20-30



22
Moss green
RAL 6005
Glans 20-30



26
Fir green
RAL 6009
Glans 20-30




10
Pigeon blue
RAL 5014
Glans 20-30



11
Ocean blue
RAL 5020
Glans 20-30



12
Steel blue
RAL 5011
Glans 20-30



13
Light grey
RAL 7035
Glans 20-30



14
White aluminium
RAL 9006
Glans 20-30



31
Grey aluminium
RAL 9007
Glans 20-30



15
Dusty grey
RAL 7037
Glans 20-30



16
Traffic grey
RAL 7043
Glans 20-30



17
Basalt grey
RAL 7012
Glans 20-30



18
Slate grey
RAL 7015
Glans 20-30



19
Anthracite grey
RAL 7016
Glans 20-30



25
Jet black
RAL 9005
Glans 20-30

Notera:

- Alla visade standardfärger och material är EU Ecolabel-certifierade – men endast när de används på produkter som är markerade som EU Ecolabel-certifierade i prislstan. Om du önskar andra färger eller material kan vi inte garantera att de går att använda, och det kan ta extra tid att undersöka möjligheterna.
- Andra RAL/NCS färger med startkostnad på SEK 2.600 och med en tilläggsavgift på 15%. Det blir en högre tilläggskostnad för "metallic" eller för färger som har en speciell ytstruktur.

A PRISGRUPP UTAN TILLÄGG



01
Lätt basad bok



10
Ek



20
Lönn



30
Ask



40
Björk

Notera:

- Alla visade standardfärger och material är EU Ecolabel-certifierade – men endast när de används på produkter som är markerade som EU Ecolabel-certifierade i prislistan. Om du önskar andra färger eller material kan vi inte garantera att de går att använda, och det kan ta extra tid att undersöka möjligheterna.
- De olika träslagen kan även betsas mot en tilläggs kostnad, fråga kundtjänst. Vi skickar alltid ett betsprov för godkännande.

TEKNISKA SPECIFIKATIONER

ALLMÄNNA SPECIFIKATIONER

MÅTT

Mått på hela hyllsektioner i tillgängliga modulbredder och höjder återfinns under varje avsnitt som visar hela sektioner. Mått på enskilda komponenter återfinns under de enskilda produkterna. Alla mått är nominella.

MAXVIKT

Bokhyllorna är endast avsedda för användning på plana, jämna golv utan lutning. Innan hyllplanen belastas, kontrollera så att golvet tål vikten av bokhyllor och förvarat material.

Maxvärdena nedan måste följas.

Max arealbelastning för en Lingo enkelsidig sektion: 480 kg

Max arealbelastning för en Lingo dubbelsidig sektion: 960 kg

Max arealbelastning för en Lingo dubbelsidig sektion på hjulram med synliga eller dolda hjul: 400 kg

Max arealbelastning för en Lingo dubbelsidig sektion på hjulplatta: 400 kg

Max arealbelastning för en Lingo Square: 600 kg

ST1 - Metalltopphyllplan: 25 kg

ST2 - Metalltopphyllplan: 80 kg

ST4 - Metalltopphyllplan: 80 kg

WT1 - Trätopyhyllplan: 25 kg

WT2 - Trätopyhyllplan: 25 kg

WT3 - Trätopyhyllplan: 25 kg

WT5 - 26°/18° insida/utsida trätopyhyllplan: 25 kg

WT7 - 26°/18° insida/utsida trätopyhyllplan: 25 kg

WO1 - Överliggande trätopyplatta: 25 kg

WO5 - 26°/18° överliggande trätopyplatta: 25 kg

SI1/SB1 - Metallhyllplan med H47 mm metallbakkantslist: 80 kg

SI2/SB2 - Metallhyllplan med H17 mm akrylbakkantslist: 80 kg

SI3/SB3 - Metallhyllplan med H25 mm metallbakkantslist: 80 kg

SI4/SB4 - Metallhyllplan: 80 kg

SI5/SB5 - 26°/18° insida/utsida metallhyllplan med H47 mm metallbakkant: 80 kg

SI6/SB6 - 26°/18° insida/utsida metallhyllplan: 80 kg

WI1/WB1 - Trähyllplan med H47 mm metallbakkantslist: 80 kg

WI2/WB2 - Trähyllplan: 80 kg

WI3/WB3 - Trähyllplan med H47 mm metallbakkantslist: 60 kg

WI4/WB4 - Trähyllplan: 60 kg

WI5/WB5 - 26°/18° insida/utsida trähyllplan med H47 mm metallbakkant: 80 kg

WI6/WB6 - 26°/18° insida/utsida trähyllplan: 80 kg

WI7/WB7 - 26°/18° insida/utsida trähyllplan med H47 mm metallbakkant: 60 kg

WI8/WB8 - 26°/18° insida/utsida trähyllplan: 60 kg

Mediaexponeringslåda med utdragsram: 40 kg

SEKTIONER MED STÄLLBARA FÖTTER OCH TOPPHYLLPLAN

De finns som fristående och mellansektioner.

SEKTIONER MED STÄLLBARA FÖTTER OCH ÖVERLIGGANDE TOPPLATTA

De finns som start- och fortsättningssektioner. Du kan kombinera 26°, 18° och raka sektioner för att skapa den önskade kompletta konfigurationen. De ställbara fötterna kan justeras även sedan hyllsektionerna fyllts med material.

TEKNISKA SPECIFIKATIONER

ALLMÄNNA SPECIFIKATIONER

SEKTIONER MED HJUL

Hjul kan endast monteras under dubbelsidiga sektioner som inte överskrider den maximala höjden 1520 mm samt högst tre sammankopplade sektioner. Hyllsektioner på hjul är inte avsedda för transport. Hjulen monteras endast för att hyllskeppet ska kunna förflyttas, se instruktioner nedan. Att flytta över trösklar kan vara farligt. Efter att hyllskeppet flyttats måste hjulbromsarna låsas. Hyllsektioner får generellt endast flyttas över raka, plana och horisontella golv.

Det föreligger risk för personskador om hyllsektioner flyttas på felaktigt sätt. Därför måste följande förhållningsregler iaktas:

- Säkerställ att inga föremål kan falla från hyllorna medan de flyttas. Om du är tveksam, ta bort föremålen innan hyllsektionerna flyttas.
- Använd maximalt två personer för att flytta hyllsektionerna.
- Säkerställ att hyllsektionerna flyttas med jämna rörelser och undvik ryckiga rörelser.
- Flytta endast hyllskepp vid yttergavlarna, stå inte längs långsidorna under förflyttningen.
- För att undvika personskador måste man säkerställa att det alltid finns tillräckligt med utrymme till omgivande väggar och övriga möbler.
- Om fler än en person deltar, säkerställ koordination av instruktioner och avsikter innan hyllskeppet flyttas.
- Säkerställ att hyllsektionerna endast förflyttas över raka, plana golv som inte lutar. Golvet måste vara fritt från övriga föremål, för annars kan hyllskeppet kantra eller skada golvet.
- Lås upp hjulbromsarna före flyttning av hyllsektioner.
- Lås hjulbromsarna när hyllsektionerna flyttats.

VIKT PÅ SEKTIONER PÅ HJUL

Synliga hjul på hjulramar finns med och utan broms. Vi rekommenderar att man monterar minst två hjul mer broms vid en eller flera hyllsektioner i bredd. Maximal belastning är 100 kg per synligt hjul/400 kg per hyllsektion.

Dolda hjul på hjulramar levereras utan broms, så när hyllskeppet har flyttats till sin plats måste man anpassa de ställbara fötterna. Maximal belastning är 100 kg per dolt hjul/400 kg per hyllsektion.

Sektioner med hjulplattor monteras med antingen 4, 6 eller 8 hjul, av vilka två är med broms. Maximal belastning är 200 kg per sektion.

HYLLSEKTIONER MED HYLLPLAN

Sektioner med trärygg/stålam: varje sektion måste ha minst två hyllplan (fyra för dubbelsidiga sektioner) – topp och botten – skruvade i gavlarna för stabilitet. Övriga hyllplan kan monteras utan skruv.

Sektioner med krysstag: varje sektion högre än 920 mm måste ha minst tre hyllplan (sex för dubbelsidiga sektioner) – topp, mellan och botten – skruvade i gavlarna för stabilitet.

STABILITET

Yttergavlar är försedda med ställbara fötter med undantag för gavlar avsedda för hjulplattor. Enkelsidiga gavlar levereras med väggfäste.

RUNDADE KANTER

De funktioner i sortimentet som har utstickande detaljer har rundade kanter för att minska skaderisken.

TEKNISKA SPECIFIKATIONER

ALLMÄNNA SPECIFIKATIONER

DENSITET

Spånplatta har en densitet på 600-700 kg/m³

Lamellträ har en densitet på 602 kg/m³ (+/- 2 %)

MDF har en densitet på 700 kg/m³ (+/- 7 %)

EXPONERINGSLÅDOR

Hyllsektioner kan förses med exponeringslådor. Om man drar ut en eller flera lådor kan hyllan tippa. Säkerställ att hyllan inte kan tippa genom att fästa den. Vid tveksamhet måste hyllan fästas till golv, vägg eller tak.

Av säkerhetsskäl:

- Exponeringslådor får inte belastas med mer än 45 kg.
- Använd inte exponeringslådor som trappsteg. Den lägsta lådan måste monteras minst 50 cm över golv. Detta bör säkerställa att lådan inte används som trappsteg.
- Enkelsidiga sektioner måste fästas i vägg. Högst tre exponeringslådor per sektion är tillåtet.
- Endast en exponeringslåda per sida är tillåtet i dubbelsidiga sektioner.
- Montera inte utdragbara exponeringslådor i hyllor på hjul

MONTERING

Hyllsystem levereras omonterade. Monteringsanvisningar till hyllsystemn hittar du på vår hemsida.

TEKNISKA SPECIFIKATIONER

METALLKOMPONENTER

METALLKOMPONENTER

är pulverlackerade med standard polyesterbaserat pulver som säkerställer hög UV-resistens. Pulvret uppfyller EN45545 (brandskydd motsvarande DIN 4201). Färgtjockleken är 60-80 my.

Detta pulver har bland annat följande egenskaper:

- inga azofärgämnen som kan frisätta cancerframkallande aminer
- inget triglycidylisocyanurat (TGIC)
- inget bly, kadmium eller andra tungmetaller i pigmenten
- inga lättflyktiga ämnen

På begäran kan delarna förses med antibakteriell ytbehandling.

RAMAR

är tillverkade av 30 x 20 x 1,5 mm fyrkantströr och är lätta att montera mellan gavlarna.

KRYSSTAG

är tillverkade av galvaniserat stål Ø4 mm.

RYG

är tillverkade av 0,9 mm tjock stålplåt.

HYLLPLAN OCH MEDIAEXPONERINGSLÅDOR

är tillverkade av 0,9 mm tjock stålplåt. Det plana hyllplanet har en H25/47 mm framkant. Plana metallhyllplan kan monteras som tidskriftshyllor genom att man byter ut konsolerna.

KONSOLERNA

är tillverkade av 1,4 mm tjock stålplåt.

HJULRAMAR

är tillverkade av:

Synliga hjul: 40 x 30 x 2 stålrör. Ändplåtarna är tillverkade av 2 mm stålplåt.

Dolda hjul: 30 x 30 x 2 stålrör. Ändplåtarna är tillverkade av 2 mm stålplåt. Sockeln är tillverkad av 0,9 mm stålplåt.

RAK SOCKLAR

är tillverkade av 1,4 mm tjock stålplåt.

RUND SOCKLAR

är tillverkade av 0,9 mm tjock stålplåt.

TEKNISKA SPECIFIKATIONER

TRÄKOMPONENTER - MELAMIN

MELAMINBELAGDA KOMPONENTER

är tillverkade av spånplatta (melamin)/lamellträ (laminert).

GAVLAR

är tillverkade av 25 mm spånplatta med en 2 mm ABS-kant. Gavlarna har två hål för ställfot förutom dubbelsidiga mellangavlar högre än 1220 mm som har 4 hål för ställfot.

GAVLAR FÖR LINGO SQUARE

är tillverkade av 25 mm spånplatta.

RYGGAR

är tillverkade av 19 mm spånplatta med 2 mm ABS på de horisontella kanterna.

HYLLPLAN

WT1/WT2/WT3 & WT5/WT7 är tillverkade av 25 mm spånplatta med en 2 mm ABS-kant.

WO1 & WO5 är tillverkade av 25 mm spånplatta med en 2 mm ABS-kant

WI3/WB3 & WI4/WB4 (modul 500/750/900) är tillverkade av 25 mm spånplatta med en 2 mm ABS-kant.

WI3/WB3 & WI4/WB4 (modul 1000) är tillverkade av 25 mm lamellträ och har laminatyta med undantag för färg D62 som har melaminyta.

WI7/WB7 & WI8/WB8 är tillverkade av 25 mm spånplatta.

SOCKLAR

är tillverkade av 25 mm spånplatta med 2 mm ABS på de horisontella kanterna.

TEKNISKA SPECIFIKATIONER

TRÄKOMponenter - MÅLADE

TRÄKOMponenter

är tillverkade av MFC, MDF eller lamellträ, som målas med syrahärdande lack. Standardkomponenter har en glans på 20-30. Se Tillval för färgalternativ.

GAVLAR

är tillverkade av 25 mm MFC med 2 mm övermålningsbar ABS kant. Gavlarna har i underkant träbaserade ABS-kanter och har två hål för ställfot förutom dubbelsidiga mellangavlar högre än 1220 mm som har 4 hål för ställbara fötter.

EXPONERINGSKANTAVLAR

är tillverkade av 25 mm MDF, med 2 mm övermålningsbar ABS kant. Gavlarna har i underkant träbaserade ABS-kanter och har två hål för ställfot.

GAVLAR FÖR LINGO SQUARE

är tillverkade av 25 mm MFC.

RYGGAR

är tillverkade av 19 mm MFC med 2 mm övermålningsbar ABS på de horisontella kanterna.

HYLLPLAN

WT1/WT2/WT3 & WT5/WT7 är tillverkade av 25 mm MFC med 2 mm övermålningsbar ABS kant.

WO1 & WO5 är tillverkade av 25 mm MFC med 2 mm övermålningsbar ABS kant.

WI1/WB1 & WI2/WB2 är tillverkade av 25 mm lamellträ med 2 mm övermålningsbar ABS kant.

WI5/WB5 & WI6/WB6 är tillverkade av 25 mm lamellträ med 2 mm övermålningsbar ABS kant.

HJULPLATTA

är tillverkade av 25 mm MFC med 2 mm övermålningsbar ABS kant.

SOCKLAR

är tillverkade av 25 mm MFC med 2 mm övermålningsbar ABS på de horisontella kanterna.

TEKNISKA SPECIFIKATIONER

TRÄKOMponenter - FANER

FANERADE TRÄKOMponenter

är i huvudsak belagda med en genomskinlig UV-lack

GAVLAR

är tillverkade av 25 mm spånplatta och är belagda med 0,6 mm träfaner. Alla gavelkanter är förstärkta med en 2 mm fanerkantlist. Gavlar har två hål för ställfot förutom dubbelsidiga mellangavlar högre än 1220 mm som har 4 hål för ställfot.

EXPONERINGSKANTLIST

är tillverkade av 25 mm MDF och är belagda med 0,6 mm träfaner. Alla gavelkanter är förstärkta med en 2 mm fanerkantlist. Gavlar har två hål för ställfot.

GAVLAR FÖR LINGO SQUARE

är tillverkade av 25 mm MDF och är belagda med 0,6 mm träfaner. Alla gavelkanter är förstärkta med en 2 mm fanerkantlist.

RYGGAR

är tillverkade av 19 mm spånplatta och är belagda med 0,6 mm träfaner. De horisontella kanterna är förstärkta med en 2 mm fanerkantlist. De vertikala kanterna är inte kantlistade eftersom dessa inte är synliga efter monteringen av ryggen.

HYLLPLAN

WT1/WT2/WT3 och WT5/WT7 är tillverkade av 25 mm spånplatta och är belagda med 0,6 mm träfaner. Fram- och bakkantlist är förstärkta med 2 mm fanerkantlist.

WO1 och WO5 är tillverkade av 25 mm spånplatta och är belagda med 0,6 mm träfaner. Alla sidor är förstärkta med 2 mm fanerkantlist.

WI1/WB1 och WI2/WB2 är tillverkade av 25 mm lamellträ och är belagda med 0,6 mm träfaner. Fram- och bakkantlist är förstärkta med 2 mm fanerkantlist.


WI5/WB5 och WI6/WB6 är tillverkade av 25 mm lamellträ och är belagda med 0,6 mm träfaner. Fram- och bakkantlist är förstärkta med 2 mm fanerkantlist.

HJULPLATTA

är tillverkade av 25 mm spånplatta och är belagda med 0,6 mm träfaner. Alla sidor på hjulplattan är förstärkta med 2 mm fanerkantlist.

SOCKLAR

är tillverkade av 25 mm spånplatta och är belagda med 0,6 mm träfaner på framsidan. Över- och underkanter är förstärkta med 2 mm fanerkantlist.



MÅTT

LINGO HYLLSYSTEM

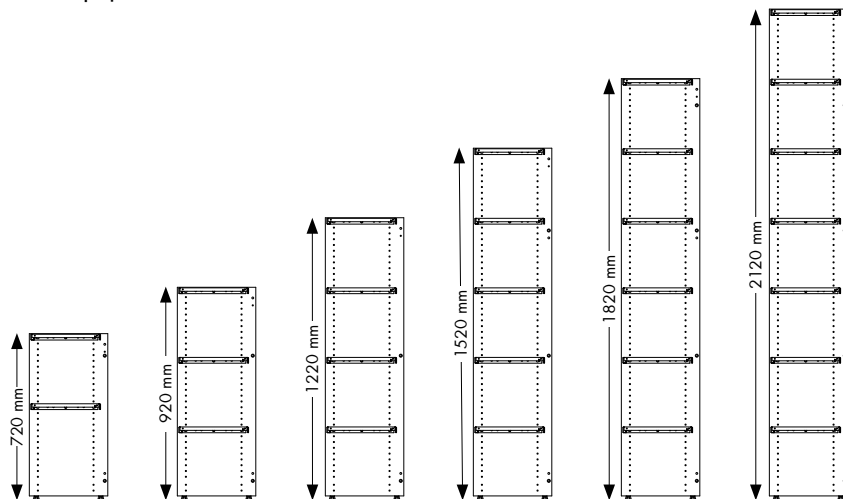


Avståndet mellan framkanten på gaveln och framkanten på hyllplanet är 7 mm. Hyllplanen är justerbara i 25 mm intervaller.

Standard Lingo konfigurationer levereras baserat på prisgrupp A (melamin/målat/faner), se Tillval på sidorna 6-9.

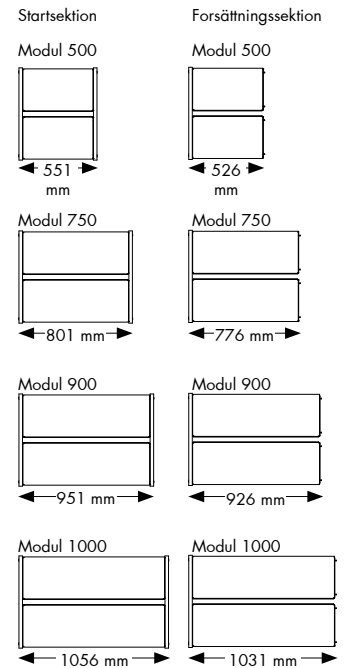
HÖJDER

Lingo hyllsystem finns i 6 höjder; 720, 920, 1220, 1520, 1820 och 2120 mm. Höjderna nedan avser hyllor med ställbara fötter/hjulram/hjulplatta.



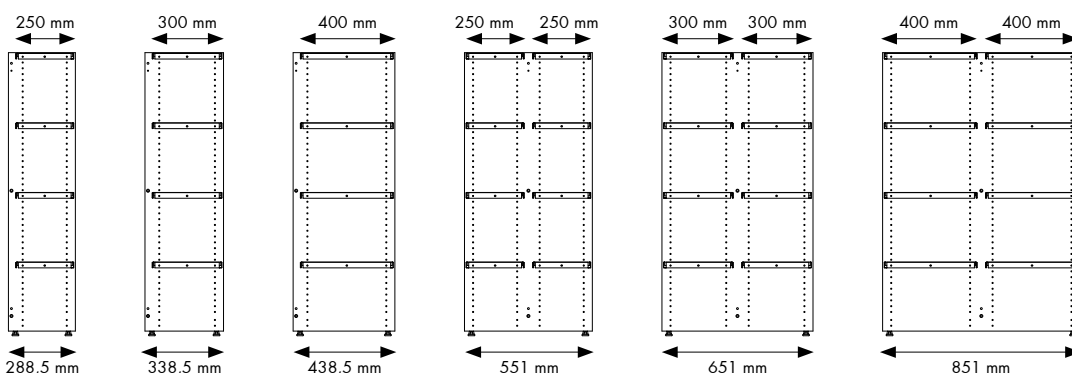
BREDDER

Lingo hyllsystem finns i 4 bredder: 500, 750, 900 och 1000 mm moduler.



DJUP

Lingo hyllsystem finns i 2 x 3 djup: 250, 300 och 400 mm
2 x 250, 2 x 300 och 2 x 400 mm



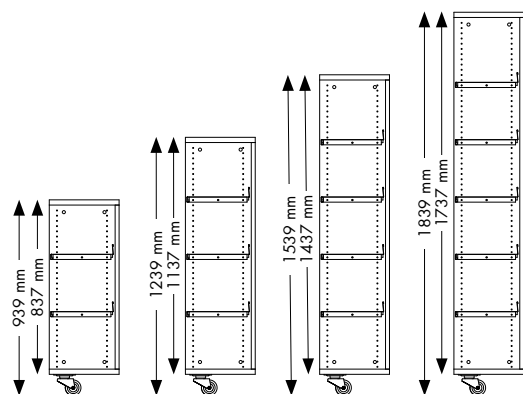


Avståndet mellan framkanten på gaveln och framkanten på hyllplanet är 7 mm. Hyllplanen är justerbara i 25 mm intervaller.

Standard Lingo Square konfigurationer levereras baserat på prisgrupp A (melamin/målat/faner), se Tillval på sidorna 6-9.

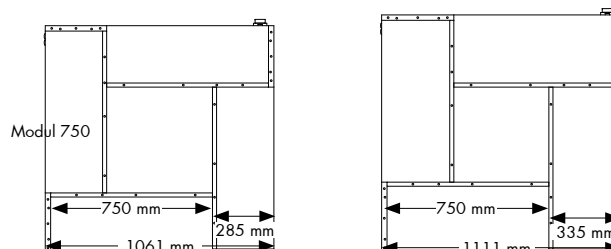
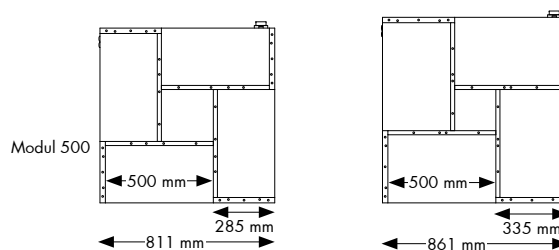
HÖJDER

Lingo Square finns i 4 höjder; 920, 1220, 1520 och 1820 mm. Höjderna nedan avser hyllsektioner med ställbara fötter/hjulplatta.



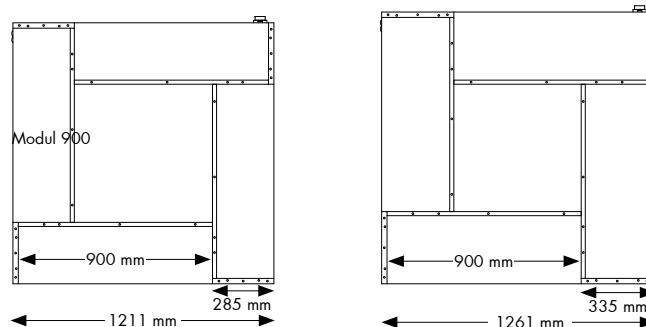
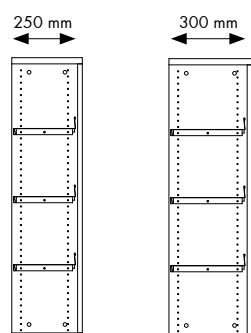
BREDDER

Lingo Square finns i 3 bredder; 500, 750 and 900 mm.



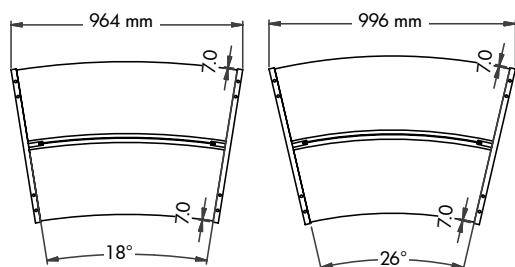
DJUP

Lingo Square finns i 2 djup; 250 och 300 mm



MÅTT

LINGO RUND HYLLSYSTEM

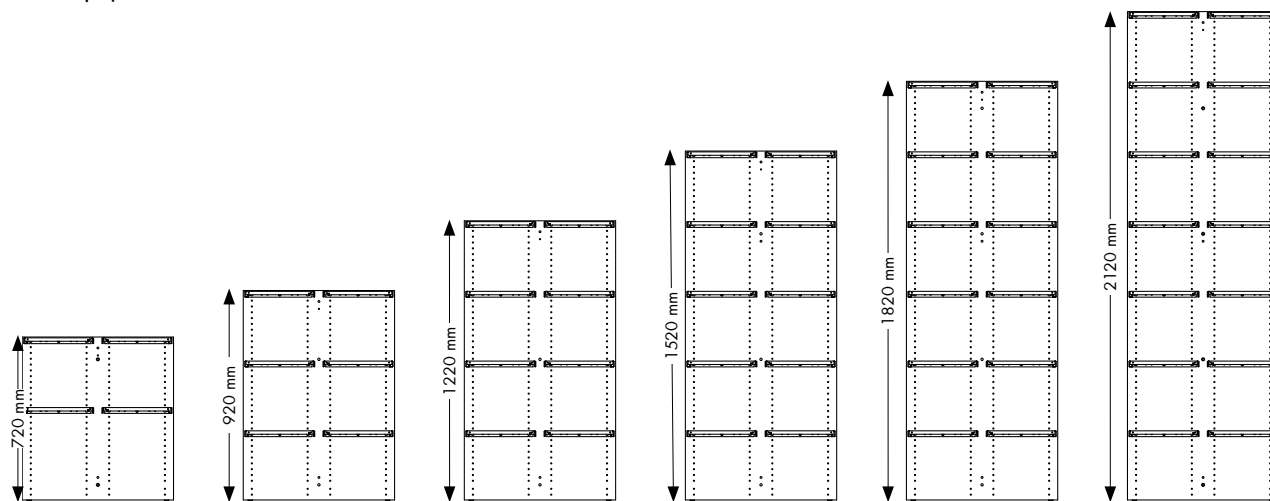


Avståndet mellan framkanten på gaveln och framkanten på hyllplanet är 7 mm. Hyllplanen är justerbara i 25 mm intervaller.

Standard Lingo Rund konfigurationer levereras baserat på prisgrupp A (melamin/målat/faner), se Tillval på sidorna 6-9.

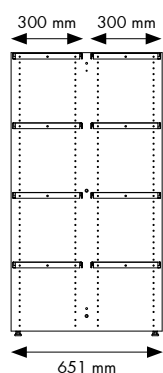
HÖJDER

Lingo Rund hyllsystem finns i 6 höjder; 720, 920, 1220, 1520, 1820 och 2120 mm. Höjderna nedan avser hyllor med ställbara fötter/hjulram/hjulplatta.

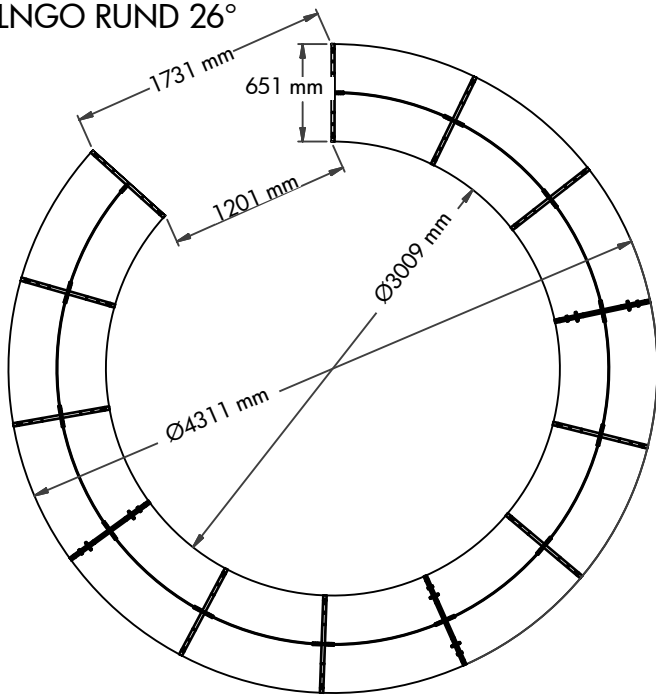


DJUP

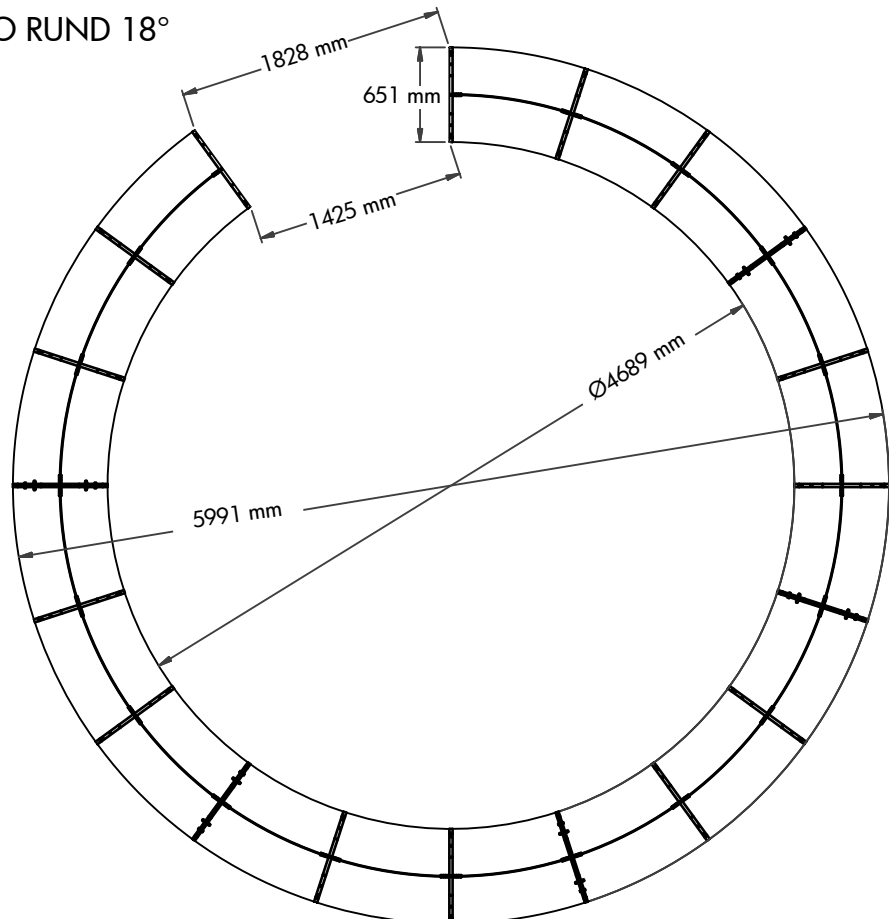
Lingo hyllsystem finns i 1 djup: 2 x 300 mm.



LINGO RUND 26°



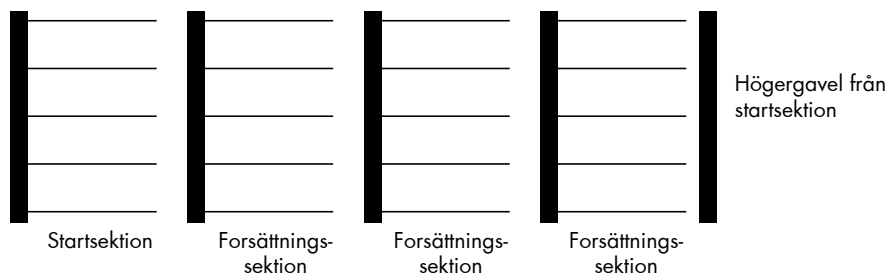
LINGO RUND 18°



HYLLSEKTIONERNAS KONSTRUKTION

TRÄHYLLANS KONSTRUKTION MED START- OCH FÖRSÄTTNINGSEKTION

En startsektion innehåller en vänster- och en högergavel med hål på insidan. För att lägga till en försättningssektion måste du ta bort högergaveln och sätta mellangaveln (med hål på båda sidor) i dess ställe samt montera högergaveln från startsektion i änden av försättningssektionen. Se exempel nedan.



ÖVERLIGGANDE TOPPLATTOR FÖR RAKA SEKTIONER MED STÄLLBARA FÖTTER

En rak överliggande topplatta är maximalt 2750 mm lång.


Om du bygger en konfiguration med 1, 2 eller 3 sektioner kan du använda en fristående topplatta (beroende på modulstorlek).

Om du bygger en konfiguration med fler än tre sektioner måste de överliggande topplattorna vara en kombination av ytter- och mellantopplattor.

Fristående trätöplatta

Används alltid för 1 sektion och kan användas för 1, 2 eller 3 sektioner i bredd. Topplattan täcker bägge yttergavlarna.


Total bredd mm				
Sektion	500	750	900	1000
1 sekt.	551	801	951	1056
2 sekt.	1078	1578	1878	2088
3 sekt.	1604	2354	-	-



Ytterträtöplatta

Kan användas för 1, 2 eller 3 sektioner tillsammans med antingen ytter- eller mellantopplattor. Topplattan täcker ena yttergaveln.

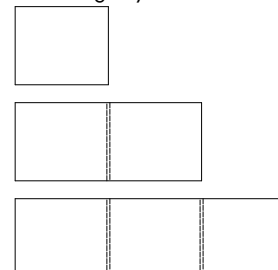
Total bredd mm				
Sektion	500	750	900	1000
1 sekt.	539	789	939	1044
2 sekt.	1065	1565	1865	2075
3 sekt.	1592	2342	-	-



Mellanträtöplatta

Kan användas för 1, 2 eller 3 sektioner tillsammans med antingen ytter- eller mellantopplattor. Täckplattan täcker endast mellangaveln.

Total bredd mm				
Sektion	500	750	900	1000
1 sekt.	526	776	926	1031
2 sekt.	1053	1553	1853	2063
3 sekt.	1829	2329	-	-



HYLLSEKTIONERNAS KONSTRUKTION

ÖVERLIGGANDE TOPPLATTOR FÖR RUNDA SEKTIONER MED STÄLLBARA FÖTTER

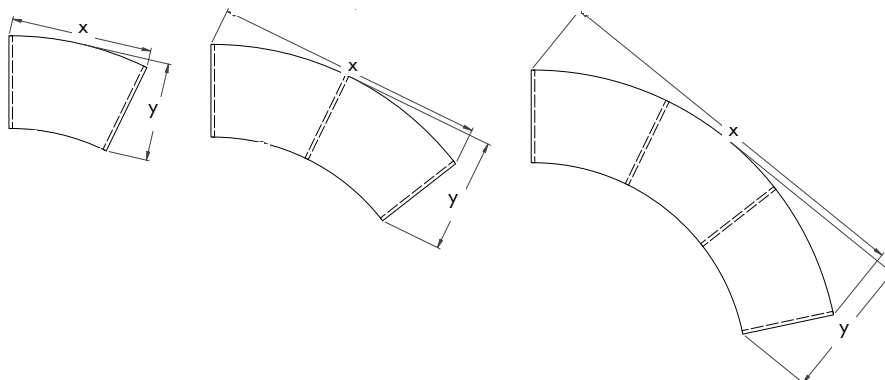
Om du bygger en konfiguration med 1, 2 eller 3 sektioner kan du använda en fristående topplatta.

Om du bygger en konfiguration med fler än tre sektioner måste de överliggande topplattorna vara en kombination av ytter- och mellantopplattor.

Fristående trätopplatta

Används alltid för 1 sektion och kan användas för 1, 2 eller 3 sektioner i bredd. Topplattan täcker bägge yttergavlarna.

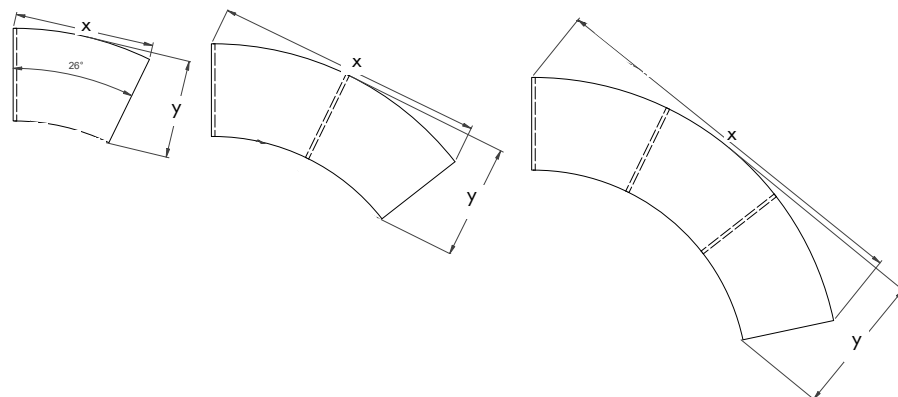
Mått mm				
Sektion	26°x	26°y	18°x	18°y
1 sekt.	994	692	962	682
2 sekt.	1912	809	1875	770
3 sekt.	2732	994	2742	912



Vänster/höger start/slut-topplatta

Kan användas för 1, 2 eller 3 sektioner tillsammans med antingen ytter- eller mellantopplattor. Topplattan täcker ena yttergaveln.

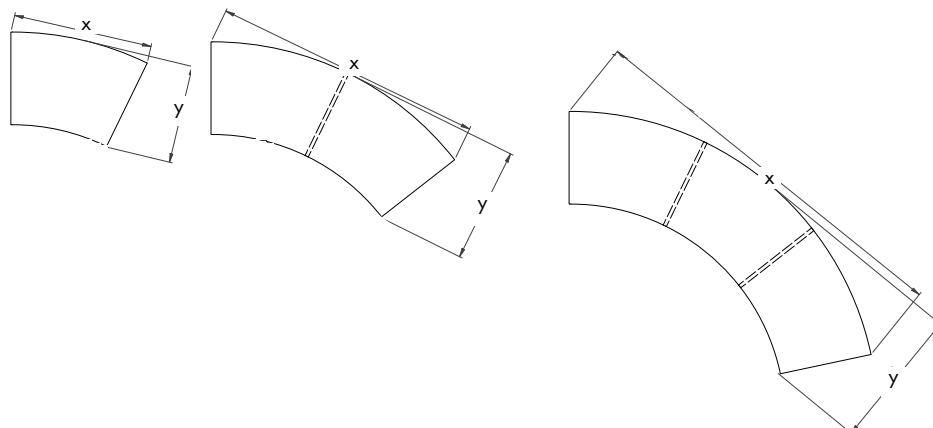
Mått mm				
Sektion	26°x	26°y	18°x	18°y
1 sekt.	982	691	951	682
2 sekt.	1901	806	1861	770
3 sekt.	2723	990	2731	912



Mellanträtopplatta

Kan användas för 1, 2 eller 3 sektioner tillsammans med antingen ytter- eller mellantopplattor. Täckplattan täcker endast mellangaveln.

Mått mm				
Sektion	26°x	26°y	18°x	18°y
1 sekt.	982	691	940	677
2 sekt.	1901	806	1853	765
3 sekt.	2723	990	2720	907

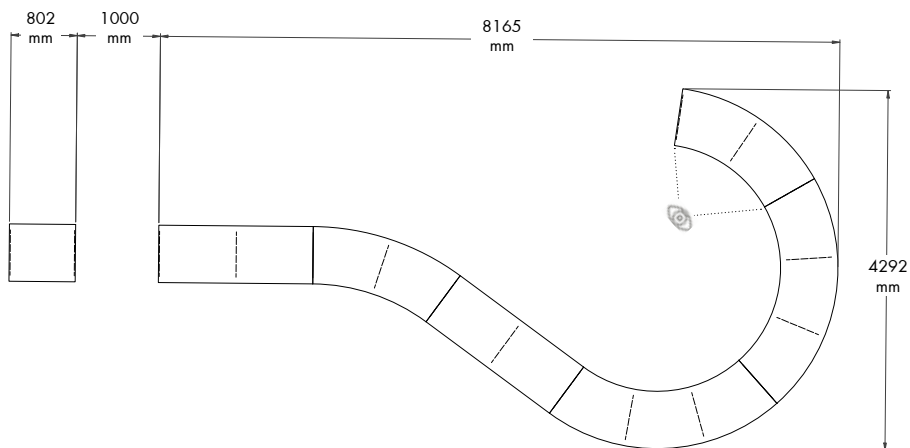


RAKA OCH RUNDA KONFIGURATIONER

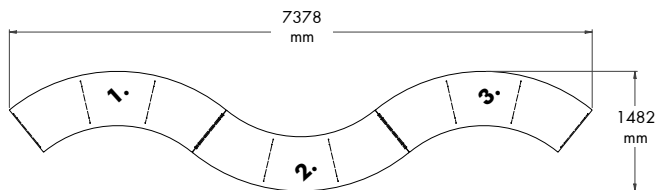
ATT KOMBINERA RAKA OCH RUNDA SEKTIONER

Man kan kombinera raka och runda hyllor för att skapa helt unika konfigurationer – helt beroende på vilken plats man har, hur mycket hyllor som behövs och designönskemål. Här är några exempel:

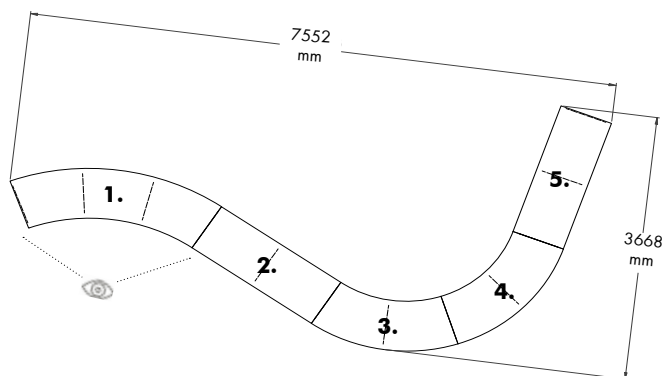
KONFIGURATION NO. 1



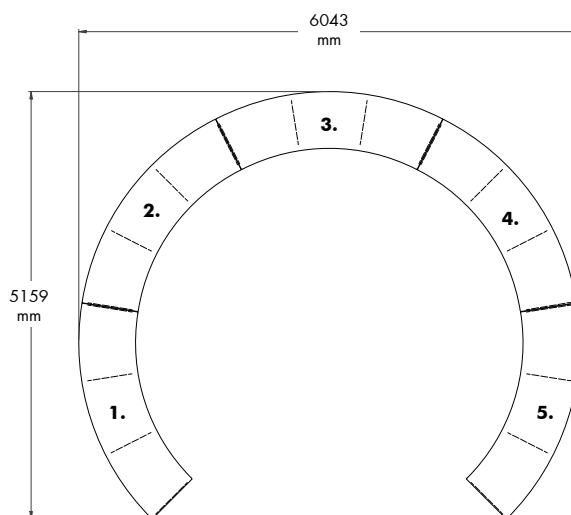
KONFIGURATION NO. 2



KONFIGURATION NO. 3



KONFIGURATION NO. 4



RAKA OCH RUNDA KONFIGURATIONER



LINGO HYLLSYSTEM

STÅLRAM - STÄLLBARA FÖTTER - FÖR TOPPHYLLPLAN



LINGO HYLLSYSTEM

STÅLRAM - STÄLLBARA FÖTTER - FÖR TOPPHYLLPLAN

F14000/F14001/F14002/F14003/F14004/F14005/F14012/F14013/F14014/F14015/F14016/F14017

Hyllsystem med trögavlar och stålram. För användning med topphyllplan.

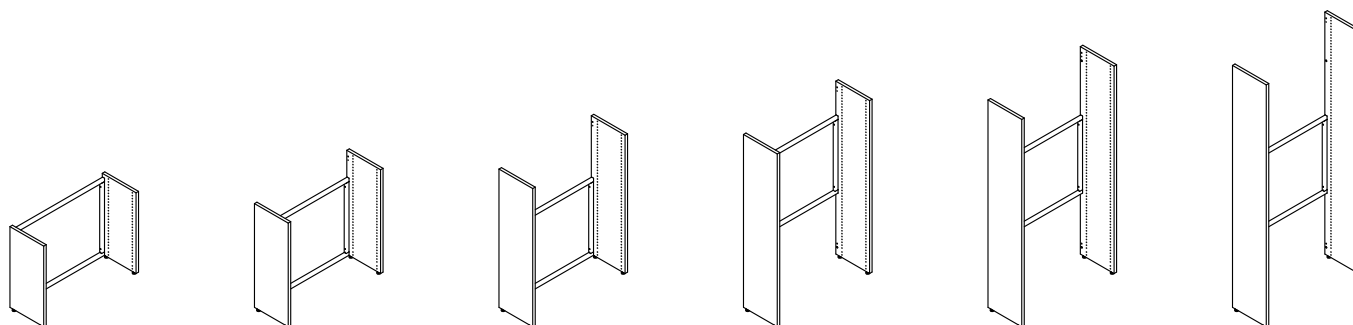
En startsektion har 2 ytergavlar och 1 stålram.

En fortsättningssektion har 1 mellangavel och 1 stålram.

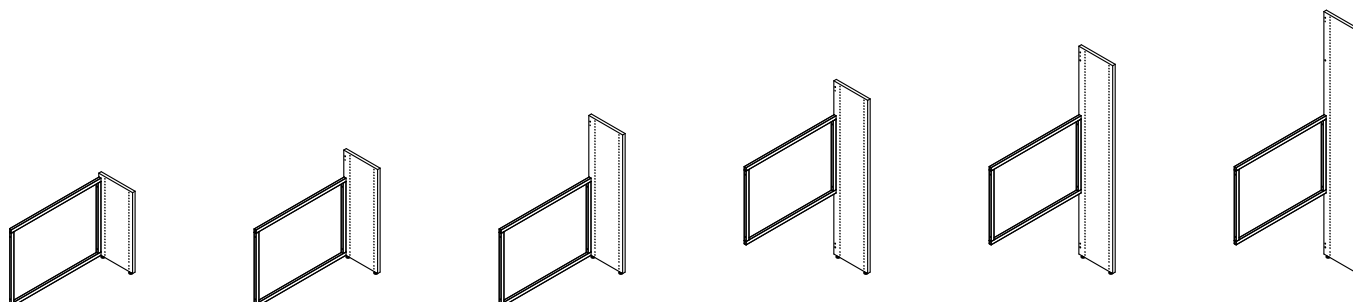
- För topphyllplan, sidan 116-130.

- För hyllplan, se sidan 138-169.

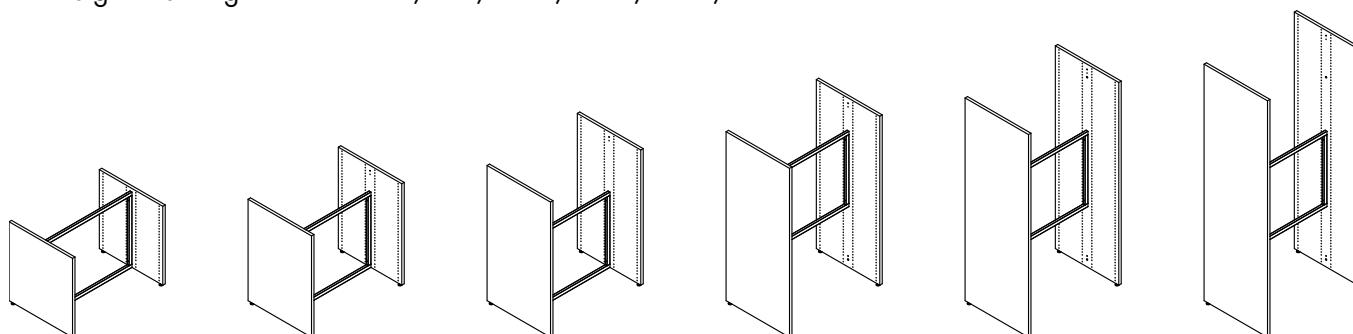
- För tillbehör, se sidan 170-186.



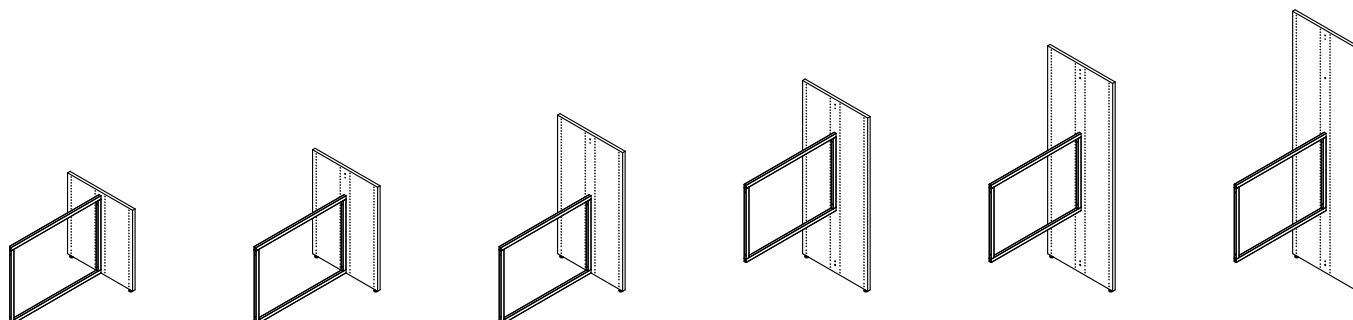
Enkelsidig startsektion - H720/920/1220/1520/1820/2120 mm



Enkelsidig fortsättningssektion - H720/920/1220/1520/1820/2120 mm



Dubbelsidig startsektion - H720/920/1220/1520/1820/2120 mm



Dubbelsidig fortsättningssektion - H720/920/1220/1520/1820/2120 mm

LINGO HYLLSYSTEM

ENKELSIDIGA - STÅLRAM - STÄLLBARA FÖTTER - FÖR TOPPHYLLPLAN

Målade och fanerade Lingo hyllsektioner är FSC-certifierade.



H720 mm



Modul mm	Hyllplans- djup mm	Art.nr. Startsektion	Melamin F14000 SEK	Mälad F14001 SEK	Faner F14002 SEK	Art.nr. Fortsättningssektion	Melamin F14003 SEK	Mälad F14004 SEK	Faner F14005 SEK
500	250	F140xx121040000000	2.440	2.732	-	F140xx121040000000	1.617	1.763	-
500	300	F140xx131040000000	2.680	3.010	-	F140xx131040000000	1.737	1.902	-
500	400	F140xx151040000000	3.348	3.798	-	F140xx151040000000	2.071	2.296	-
750	250	F140xx122040000000	2.440	2.732	-	F140xx122040000000	1.617	1.763	-
750	300	F140xx132040000000	2.680	3.010	-	F140xx132040000000	1.737	1.902	-
750	400	F140xx152040000000	3.348	3.798	-	F140xx152040000000	2.071	2.296	-
900	250	F140xx123040000000	2.440	2.732	-	F140xx123040000000	1.617	1.763	-
900	300	F140xx133040000000	2.680	3.010	-	F140xx133040000000	1.737	1.902	-
900	400	F140xx153040000000	3.348	3.798	-	F140xx153040000000	2.071	2.296	-
1000	250	F140xx124040000000	2.546	2.838	-	F140xx124040000000	1.723	1.869	-
1000	300	F140xx134040000000	2.786	3.116	-	F140xx134040000000	1.843	2.008	-
1000	400	F140xx154040000000	3.454	3.904	-	F140xx154040000000	2.177	2.402	-



H920 mm



Modul mm	Hyllplans- djup mm	Art.nr. Startsektion	Melamin F14000 SEK	Mälad F14001 SEK	Faner F14002 SEK	Art.nr. Fortsättningssektion	Melamin F14003 SEK	Mälad F14004 SEK	Faner F14005 SEK
500	250	F140xx221040000000	2.902	3.272	-	F140xx221040000000	1.848	2.033	-
500	300	F140xx231040000000	3.206	3.628	-	F140xx231040000000	2.000	2.211	-
500	400	F140xx251040000000	4.060	4.632	-	F140xx251040000000	2.427	2.713	-
750	250	F140xx222040000000	2.902	3.272	-	F140xx222040000000	1.848	2.033	-
750	300	F140xx232040000000	3.206	3.628	-	F140xx232040000000	2.000	2.211	-
750	400	F140xx252040000000	4.060	4.632	-	F140xx252040000000	2.427	2.713	-
900	250	F140xx223040000000	2.902	3.272	-	F140xx223040000000	1.848	2.033	-
900	300	F140xx233040000000	3.206	3.628	-	F140xx233040000000	2.000	2.211	-
900	400	F140xx253040000000	4.060	4.632	-	F140xx253040000000	2.427	2.713	-
1000	250	F140xx224040000000	3.008	3.378	-	F140xx224040000000	1.954	2.139	-
1000	300	F140xx234040000000	3.312	3.734	-	F140xx234040000000	2.106	2.317	-
1000	400	F140xx254040000000	4.166	4.738	-	F140xx254040000000	2.533	2.819	-



H1220 mm



Modul mm	Hyllplans- djup mm	Art.nr. Startsektion	Melamin F14000 SEK	Mälad F14001 SEK	Faner F14002 SEK	Art.nr. Fortsättningssektion	Melamin F14003 SEK	Mälad F14004 SEK	Faner F14005 SEK
500	250	F140xx321040000000	3.580	4.072	-	F140xx321040000000	2.187	2.433	-
500	300	F140xx331040000000	3.706	4.216	-	F140xx331040000000	2.250	2.505	-
500	400	F140xx351040000000	5.016	5.762	-	F140xx351040000000	2.905	3.278	-
750	250	F140xx322040000000	3.580	4.072	-	F140xx322040000000	2.187	2.433	-
750	300	F140xx332040000000	3.706	4.216	-	F140xx332040000000	2.250	2.505	-
750	400	F140xx352040000000	5.016	5.762	-	F140xx352040000000	2.905	3.278	-
900	250	F140xx323040000000	3.580	4.072	-	F140xx323040000000	2.187	2.433	-
900	300	F140xx333040000000	3.706	4.216	-	F140xx333040000000	2.250	2.505	-
900	400	F140xx353040000000	5.016	5.762	-	F140xx353040000000	2.905	3.278	-
1000	250	F140xx324040000000	3.686	4.178	-	F140xx324040000000	2.293	2.539	-
1000	300	F140xx334040000000	3.812	4.322	-	F140xx334040000000	2.356	2.611	-
1000	400	F140xx354040000000	5.122	5.868	-	F140xx354040000000	3.011	3.384	-

LINGO HYLLSYSTEM

ENKELSIDIGA - STÅLRAM - STÄLLBARA FÖTTER - FÖR TOPPHYLLPLAN

Målade och fanerade Lingo hyllsektioner är FSC-certifierade.



H1520 mm



Modul mm	Hyllplans- djup mm	Art.nr. Startsektion	Melamin F14000 SEK	Mälad F14001 SEK	Faner F14002 SEK	Art.nr. Fortsättningssektion	Melamin F14003 SEK	Mälad F14004 SEK	Faner F14005 SEK
500	250	F140xx421040000000	3.964	4.522	-	F140xx421040000000	2.379	2.658	-
500	300	F140xx431040000000	4.082	4.668	-	F140xx431040000000	2.438	2.731	-
500	400	F140xx451040000000	5.662	6.520	-	F140xx451040000000	3.228	3.657	-
750	250	F140xx422040000000	3.964	4.522	-	F140xx422040000000	2.379	2.658	-
750	300	F140xx432040000000	4.082	4.668	-	F140xx432040000000	2.438	2.731	-
750	400	F140xx452040000000	5.662	6.520	-	F140xx452040000000	3.228	3.657	-
900	250	F140xx423040000000	3.964	4.522	-	F140xx423040000000	2.379	2.658	-
900	300	F140xx433040000000	4.082	4.668	-	F140xx433040000000	2.438	2.731	-
900	400	F140xx453040000000	5.662	6.520	-	F140xx453040000000	3.228	3.657	-
1000	250	F140xx424040000000	4.070	4.628	-	F140xx424040000000	2.485	2.764	-
1000	300	F140xx434040000000	4.188	4.774	-	F140xx434040000000	2.544	2.837	-
1000	400	F140xx454040000000	5.768	6.626	-	F140xx454040000000	3.334	3.763	-



H1820 mm



Modul mm	Hyllplans- djup mm	Art.nr. Startsektion	Melamin F14000 SEK	Mälad F14001 SEK	Faner F14002 SEK	Art.nr. Fortsättningssektion	Melamin F14003 SEK	Mälad F14004 SEK	Faner F14005 SEK
500	250	F140xx521040000000	4.510	5.166	-	F140xx521040000000	2.652	2.980	-
500	300	F140xx531040000000	4.598	5.268	-	F140xx531040000000	2.696	3.031	-
500	400	F140xx551040000000	6.362	7.344	-	F140xx551040000000	3.578	4.069	-
750	250	F140xx522040000000	4.510	5.166	-	F140xx522040000000	2.652	2.980	-
750	300	F140xx532040000000	4.598	5.268	-	F140xx532040000000	2.696	3.031	-
750	400	F140xx552040000000	6.362	7.344	-	F140xx552040000000	3.578	4.069	-
900	250	F140xx523040000000	4.510	5.166	-	F140xx523040000000	2.652	2.980	-
900	300	F140xx533040000000	4.598	5.268	-	F140xx533040000000	2.696	3.031	-
900	400	F140xx553040000000	6.362	7.344	-	F140xx553040000000	3.578	4.069	-
1000	250	F140xx524040000000	4.616	5.272	-	F140xx524040000000	2.758	3.086	-
1000	300	F140xx534040000000	4.704	5.374	-	F140xx534040000000	2.802	3.137	-
1000	400	F140xx554040000000	6.468	7.450	-	F140xx554040000000	3.684	4.175	-



H2120 mm



Modul mm	Hyllplans- djup mm	Art.nr. Startsektion	Melamin F14000 SEK	Mälad F14001 SEK	Faner F14002 SEK	Art.nr. Fortsättningssektion	Melamin F14003 SEK	Mälad F14004 SEK	Faner F14005 SEK
500	250	F140xx621040000000	4.936	5.670	-	F140xx621040000000	2.865	3.232	-
500	300	F140xx631040000000	5.016	5.762	-	F140xx631040000000	2.905	3.278	-
500	400	F140xx651040000000	6.904	7.982	-	F140xx651040000000	3.849	4.388	-
750	250	F140xx622040000000	4.936	5.670	-	F140xx622040000000	2.865	3.232	-
750	300	F140xx632040000000	5.016	5.762	-	F140xx632040000000	2.905	3.278	-
750	400	F140xx652040000000	6.904	7.982	-	F140xx652040000000	3.849	4.388	-
900	250	F140xx623040000000	4.936	5.670	-	F140xx623040000000	2.865	3.232	-
900	300	F140xx633040000000	5.016	5.762	-	F140xx633040000000	2.905	3.278	-
900	400	F140xx653040000000	6.904	7.982	-	F140xx653040000000	3.849	4.388	-
1000	250	F140xx624040000000	5.042	5.776	-	F140xx624040000000	2.971	3.338	-
1000	300	F140xx634040000000	5.122	5.868	-	F140xx634040000000	3.011	3.384	-
1000	400	F140xx654040000000	7.010	8.088	-	F140xx654040000000	3.955	4.494	-

LINGO HYLLSYSTEM

DUBBELSIDIGA - STÅLRAM - STÄLLBARA FÖTTER - FÖR TOPPHYLLPLAN

Målade och fanerade Lingo hyllsektioner är FSC-certifierade.



H720 mm



Modul mm	Hyllplans- djup mm	Art.nr. Startsektion	Melamin F14012 SEK	Mälad F14013 SEK	Faner F14014 SEK	Art.nr. Fortsättningssektion	Melamin F14015 SEK	Mälad F14016 SEK	Faner F14017 SEK
500	250	F140xx121040000000	3.200	3.624	-	F140xx121040000000	1.997	2.209	-
500	300	F140xx131040000000	3.952	4.504	-	F140xx131040000000	2.373	2.649	-
500	400	F140xx151040000000	5.378	6.190	-	F140xx151040000000	3.086	3.492	-
750	250	F140xx122040000000	3.200	3.624	-	F140xx122040000000	1.997	2.209	-
750	300	F140xx132040000000	3.952	4.504	-	F140xx132040000000	2.373	2.649	-
750	400	F140xx152040000000	5.378	6.190	-	F140xx152040000000	3.086	3.492	-
900	250	F140xx123040000000	3.200	3.624	-	F140xx123040000000	1.997	2.209	-
900	300	F140xx133040000000	3.952	4.504	-	F140xx133040000000	2.373	2.649	-
900	400	F140xx153040000000	5.378	6.190	-	F140xx153040000000	3.086	3.492	-
1000	250	F140xx124040000000	3.306	3.730	-	F140xx124040000000	2.103	2.315	-
1000	300	F140xx134040000000	4.058	4.610	-	F140xx134040000000	2.479	2.755	-
1000	400	F140xx154040000000	5.484	6.296	-	F140xx154040000000	3.192	3.598	-



H920 mm



Modul mm	Hyllplans- djup mm	Art.nr. Startsektion	Melamin F14012 SEK	Mälad F14013 SEK	Faner F14014 SEK	Art.nr. Fortsättningssektion	Melamin F14015 SEK	Mälad F14016 SEK	Faner F14017 SEK
500	250	F140xx221040000000	3.866	4.408	-	F140xx221040000000	2.330	2.601	-
500	300	F140xx231040000000	4.828	5.542	-	F140xx231040000000	2.811	3.168	-
500	400	F140xx251040000000	6.654	7.686	-	F140xx251040000000	3.724	4.240	-
750	250	F140xx222040000000	3.866	4.408	-	F140xx222040000000	2.330	2.601	-
750	300	F140xx232040000000	4.828	5.542	-	F140xx232040000000	2.811	3.168	-
750	400	F140xx252040000000	6.654	7.686	-	F140xx252040000000	3.724	4.240	-
900	250	F140xx223040000000	3.866	4.408	-	F140xx223040000000	2.330	2.601	-
900	300	F140xx233040000000	4.828	5.542	-	F140xx233040000000	2.811	3.168	-
900	400	F140xx253040000000	6.654	7.686	-	F140xx253040000000	3.724	4.240	-
1000	250	F140xx224040000000	3.972	4.514	-	F140xx224040000000	2.436	2.707	-
1000	300	F140xx234040000000	4.934	5.648	-	F140xx234040000000	2.917	3.274	-
1000	400	F140xx254040000000	6.760	7.792	-	F140xx254040000000	3.830	4.346	-



H1220 mm



Modul mm	Hyllplans- djup mm	Art.nr. Startsektion	Melamin F14012 SEK	Mälad F14013 SEK	Faner F14014 SEK	Art.nr. Fortsättningssektion	Melamin F14015 SEK	Mälad F14016 SEK	Faner F14017 SEK
500	250	F140xx321040000000	4.846	5.562	-	F140xx321040000000	2.820	3.178	-
500	300	F140xx331040000000	6.038	6.962	-	F140xx331040000000	3.416	3.878	-
500	400	F140xx351040000000	8.414	9.758	-	F140xx351040000000	4.604	5.276	-
750	250	F140xx322040000000	4.846	5.562	-	F140xx322040000000	2.820	3.178	-
750	300	F140xx332040000000	6.038	6.962	-	F140xx332040000000	3.416	3.878	-
750	400	F140xx352040000000	8.414	9.758	-	F140xx352040000000	4.604	5.276	-
900	250	F140xx323040000000	4.846	5.562	-	F140xx323040000000	2.820	3.178	-
900	300	F140xx333040000000	6.038	6.962	-	F140xx333040000000	3.416	3.878	-
900	400	F140xx353040000000	8.414	9.758	-	F140xx353040000000	4.604	5.276	-
1000	250	F140xx324040000000	4.952	5.668	-	F140xx324040000000	2.926	3.284	-
1000	300	F140xx334040000000	6.144	7.068	-	F140xx334040000000	3.522	3.984	-
1000	400	F140xx354040000000	8.520	9.864	-	F140xx354040000000	4.710	5.382	-

LINGO HYLLSYSTEM

DUBBELSIDIGA - STÅLRAM - STÄLLBARA FÖTTER - FÖR TOPPHYLLPLAN

Målade och fanerade Lingo hyllsektioner är FSC-certifierade.



H1520 mm



Modul mm	Hyllplans- djup mm	Art.nr. Startsektion	Melamin F14012 SEK	Mälad F14013 SEK	Faner F14014 SEK	Art.nr. Fortsättningssektion	Melamin F14015 SEK	Mälad F14016 SEK	Faner F14017 SEK
500	250	F140xx421040000000	5.322	6.118	-	F140xx421040000000	3.058	3.456	-
500	300	F140xx431040000000	6.316	7.292	-	F140xx431040000000	3.555	4.043	-
500	400	F140xx451040000000	8.814	10.232	-	F140xx451040000000	4.804	5.513	-
750	250	F140xx422040000000	5.322	6.118	-	F140xx422040000000	3.058	3.456	-
750	300	F140xx432040000000	6.316	7.292	-	F140xx432040000000	3.555	4.043	-
750	400	F140xx452040000000	8.814	10.232	-	F140xx452040000000	4.804	5.513	-
900	250	F140xx423040000000	5.322	6.118	-	F140xx423040000000	3.058	3.456	-
900	300	F140xx433040000000	6.316	7.292	-	F140xx433040000000	3.555	4.043	-
900	400	F140xx453040000000	8.814	10.232	-	F140xx453040000000	4.804	5.513	-
1000	250	F140xx424040000000	5.428	6.224	-	F140xx424040000000	3.164	3.562	-
1000	300	F140xx434040000000	6.422	7.398	-	F140xx434040000000	3.661	4.149	-
1000	400	F140xx454040000000	8.920	10.338	-	F140xx454040000000	4.910	5.619	-



H1820 mm



Modul mm	Hyllplans- djup mm	Art.nr. Startsektion	Melamin F14012 SEK	Mälad F14013 SEK	Faner F14014 SEK	Art.nr. Fortsättningssektion	Melamin F14015 SEK	Mälad F14016 SEK	Faner F14017 SEK
500	250	F140xx521040000000	6.130	7.074	-	F140xx521040000000	3.462	3.934	-
500	300	F140xx531040000000	7.320	8.474	-	F140xx531040000000	4.057	4.634	-
500	400	F140xx551040000000	10.284	11.962	-	F140xx551040000000	5.539	6.378	-
750	250	F140xx522040000000	6.130	7.074	-	F140xx522040000000	3.462	3.934	-
750	300	F140xx532040000000	7.320	8.474	-	F140xx532040000000	4.057	4.634	-
750	400	F140xx552040000000	10.284	11.962	-	F140xx552040000000	5.539	6.378	-
900	250	F140xx523040000000	6.130	7.074	-	F140xx523040000000	3.462	3.934	-
900	300	F140xx533040000000	7.320	8.474	-	F140xx533040000000	4.057	4.634	-
900	400	F140xx553040000000	10.284	11.962	-	F140xx553040000000	5.539	6.378	-
1000	250	F140xx524040000000	6.236	7.180	-	F140xx524040000000	3.568	4.040	-
1000	300	F140xx534040000000	7.426	8.580	-	F140xx534040000000	4.163	4.740	-
1000	400	F140xx554040000000	10.390	12.068	-	F140xx554040000000	5.645	6.484	-



H2120 mm



Modul mm	Hyllplans- djup mm	Art.nr. Startsektion	Melamin F14012 SEK	Mälad F14013 SEK	Faner F14014 SEK	Art.nr. Fortsättningssektion	Melamin F14015 SEK	Mälad F14016 SEK	Faner F14017 SEK
500	250	F140xx621040000000	6.824	7.888	-	F140xx621040000000	3.809	4.341	-
500	300	F140xx631040000000	8.286	9.610	-	F140xx631040000000	4.540	5.202	-
500	400	F140xx651040000000	11.698	13.616	-	F140xx651040000000	6.246	7.205	-
750	250	F140xx622040000000	6.824	7.888	-	F140xx622040000000	3.809	4.341	-
750	300	F140xx632040000000	8.286	9.610	-	F140xx632040000000	4.540	5.202	-
750	400	F140xx652040000000	11.698	13.616	-	F140xx652040000000	6.246	7.205	-
900	250	F140xx623040000000	6.824	7.888	-	F140xx623040000000	3.809	4.341	-
900	300	F140xx633040000000	8.286	9.610	-	F140xx633040000000	4.540	5.202	-
900	400	F140xx653040000000	11.698	13.616	-	F140xx653040000000	6.246	7.205	-
1000	250	F140xx624040000000	6.930	7.994	-	F140xx624040000000	3.915	4.447	-
1000	300	F140xx634040000000	8.392	9.716	-	F140xx634040000000	4.646	5.308	-
1000	400	F140xx654040000000	11.804	13.722	-	F140xx654040000000	6.352	7.311	-

LINGO HYLLSYSTEM

HÖG TRÄRYGG - STÄLLBARA FÖTTER - FÖR TOPPHYLLPLAN



LINGO HYLLSYSTEM

HÖG TRÄRYGG - STÄLLBARA FÖTTER - FÖR TOPPHYLLPLAN

F14000/F14001/F14002/F14003/F14004/F14005/F14012/F14013/F14014/F14015/F14016/F14017

Hyllsystem med trägavlar och hög trärygg.

Används tillsammans med ST1 standard, ST2, ST4 och WT1 standard topphyllplan.

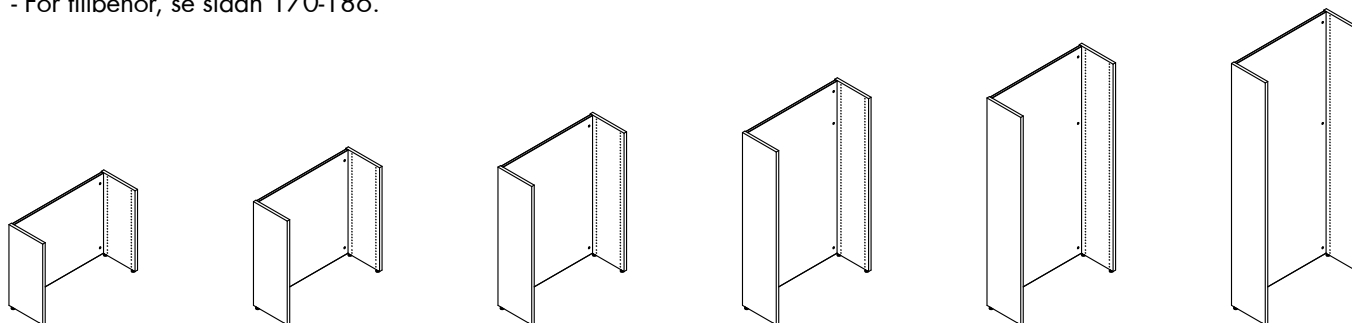
En startsektion har 2 ytergavlar och 1 trärygg.

En fortsättningssektion har 1 mellangavel och 1 trärygg.

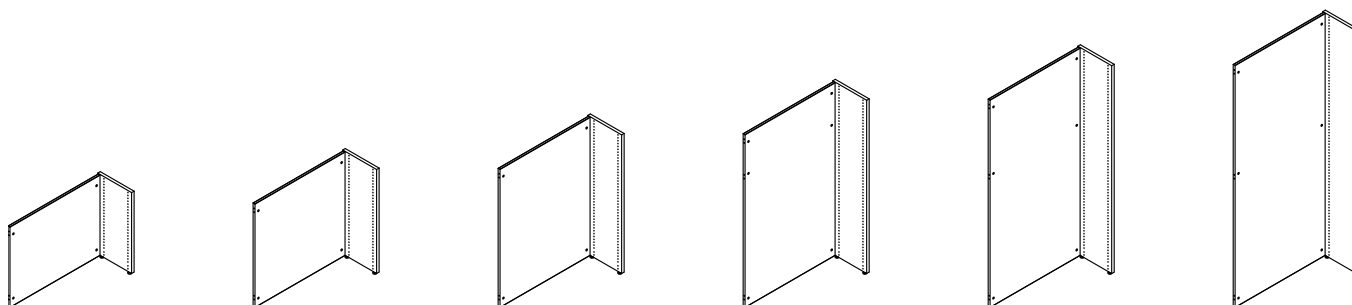
- För topphyllplan, sidan 116-130.

- För hyllplan, se sidan 138-169.

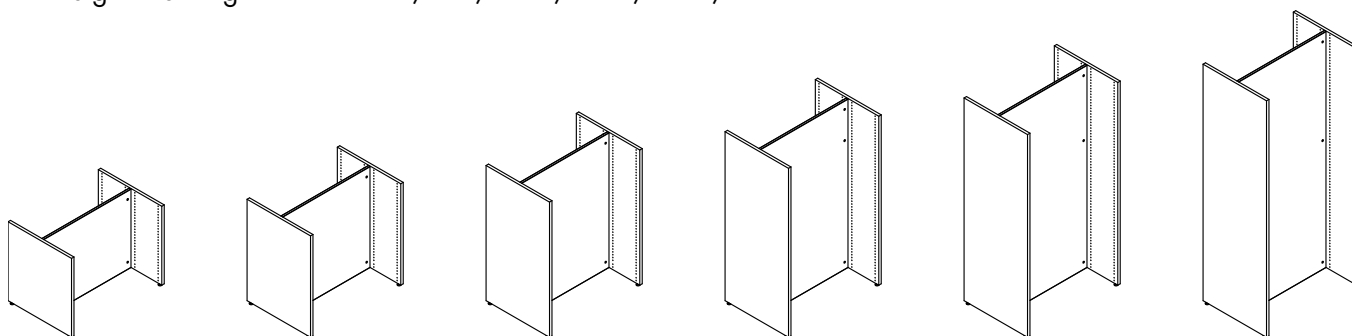
- För tillbehör, se sidan 170-186.



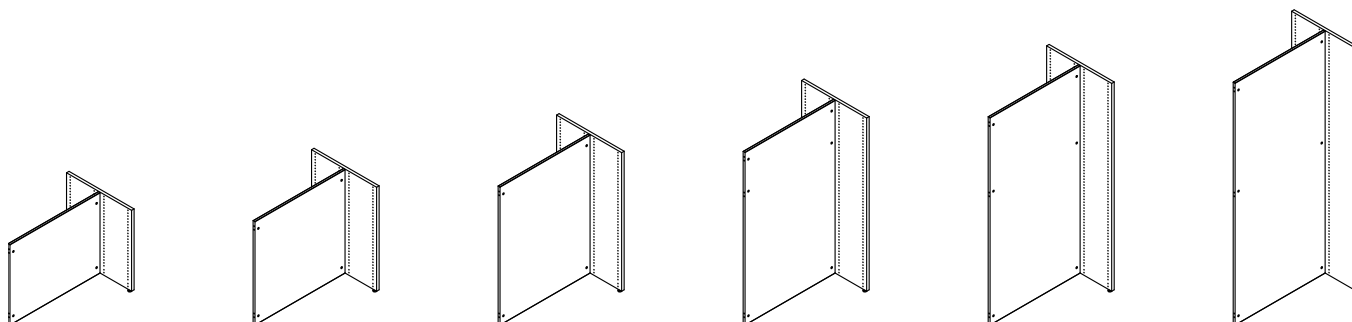
Enkelsidig startsektion - H720/920/1220/1520/1820/2120 mm



Enkelsidig fortsättningssektion - H720/920/1220/1520/1820/2120 mm



Dubbelsidig startsektion - H720/920/1220/1520/1820/2120 mm





Dubbelsidig fortsättningssektion - H720/920/1220/1520/1820/2120 mm

LINGO HYLLSYSTEM



ENKELSIDIGA - HÖG TRÄRYGG - STÄLLBARA FÖTTER - FÖR TOPPHYLLPLAN

Målade och fanerade Lingo hyllsektioner är FSC-certifierade.



H720 mm

 Modul mm	 Hyllplans- djup mm	Art.nr. Startsektion	Melamin F14000 SEK	Mälad F14001 SEK	Faner F14002 SEK	Art.nr. Fortsättningssektion	Melamin F14003 SEK	Mälad F14004 SEK	Faner F14005 SEK
500	250	F140xx121030000000	2.336	2.748	-	F140xx121030000000	1.513	1.779	-
500	300	F140xx131030000000	2.576	3.026	-	F140xx131030000000	1.633	1.918	-
500	400	F140xx151030000000	3.244	3.814	-	F140xx151030000000	1.967	2.312	-
750	250	F140xx122030000000	2.680	3.155	-	F140xx122030000000	1.857	2.186	-
750	300	F140xx132030000000	2.920	3.433	-	F140xx132030000000	1.977	2.325	-
750	400	F140xx152030000000	3.588	4.221	-	F140xx152030000000	2.311	2.719	-
900	250	F140xx123030000000	2.938	3.458	-	F140xx123030000000	2.115	2.489	-
900	300	F140xx133030000000	3.178	3.736	-	F140xx133030000000	2.235	2.628	-
900	400	F140xx153030000000	3.846	4.524	-	F140xx153030000000	2.569	3.022	-
1000	250	F140xx124030000000	3.024	3.562	-	F140xx124030000000	2.201	2.593	-
1000	300	F140xx134030000000	3.264	3.840	-	F140xx134030000000	2.321	2.732	-
1000	400	F140xx154030000000	3.932	4.628	-	F140xx154030000000	2.655	3.126	-

H920 mm

 Modul mm	 Hyllplans- djup mm	Art.nr. Startsektion	Melamin F14000 SEK	Mälad F14001 SEK	Faner F14002 SEK	Art.nr. Fortsättningssektion	Melamin F14003 SEK	Mälad F14004 SEK	Faner F14005 SEK
500	250	F140xx221030000000	2.991	3.516	-	F140xx221030000000	1.937	2.277	-
500	300	F140xx231030000000	3.295	3.872	-	F140xx231030000000	2.089	2.455	-
500	400	F140xx251030000000	4.149	4.876	-	F140xx251030000000	2.516	2.957	-
750	250	F140xx222030000000	3.431	4.033	-	F140xx222030000000	2.377	2.794	-
750	300	F140xx232030000000	3.735	4.389	-	F140xx232030000000	2.529	2.972	-
750	400	F140xx252030000000	4.589	5.393	-	F140xx252030000000	2.956	3.474	-
900	250	F140xx223030000000	3.761	4.424	-	F140xx223030000000	2.707	3.185	-
900	300	F140xx233030000000	4.065	4.780	-	F140xx233030000000	2.859	3.363	-
900	400	F140xx253030000000	4.919	5.784	-	F140xx253030000000	3.286	3.865	-
1000	250	F140xx224030000000	3.871	4.551	-	F140xx224030000000	2.817	3.312	-
1000	300	F140xx234030000000	4.175	4.907	-	F140xx234030000000	2.969	3.490	-
1000	400	F140xx254030000000	5.029	5.911	-	F140xx254030000000	3.396	3.992	-

H1220 mm

 Modul mm	 Hyllplans- djup mm	Art.nr. Startsektion	Melamin F14000 SEK	Mälad F14001 SEK	Faner F14002 SEK	Art.nr. Fortsättningssektion	Melamin F14003 SEK	Mälad F14004 SEK	Faner F14005 SEK
500	250	F140xx321030000000	3.962	4.663	-	F140xx321030000000	2.569	3.024	-
500	300	F140xx331030000000	4.088	4.807	-	F140xx331030000000	2.632	3.096	-
500	400	F140xx351030000000	5.398	6.353	-	F140xx351030000000	3.287	3.869	-
750	250	F140xx322030000000	4.554	5.356	-	F140xx322030000000	3.161	3.717	-
750	300	F140xx332030000000	4.680	5.500	-	F140xx332030000000	3.224	3.789	-
750	400	F140xx352030000000	5.990	7.046	-	F140xx352030000000	3.879	4.562	-
900	250	F140xx323030000000	4.918	5.786	-	F140xx323030000000	3.525	4.147	-
900	300	F140xx333030000000	5.044	5.930	-	F140xx333030000000	3.588	4.219	-
900	400	F140xx353030000000	6.354	7.476	-	F140xx353030000000	4.243	4.992	-
1000	250	F140xx324030000000	5.140	6.045	-	F140xx324030000000	3.747	4.406	-
1000	300	F140xx334030000000	5.266	6.189	-	F140xx334030000000	3.810	4.478	-
1000	400	F140xx354030000000	6.576	7.735	-	F140xx354030000000	4.465	5.251	-

LINGO HYLLSYSTEM

ENKELSIDIGA - HÖG TRÄRYGG - STÄLLBARA FÖTTER - FÖR TOPPHYLLPLAN

Målade och fanerade Lingo hyllsektioner är FSC-certifierade.



H1520 mm



Modul mm	Hyllplans- djup mm	Art.nr. Startsektion	Melamin F14000 SEK	Mälad F14001 SEK	Faner F14002 SEK	Art.nr. Fortsättningssektion	Melamin F14003 SEK	Mälad F14004 SEK	Faner F14005 SEK
500	250	F140xx421030000000	4.611	5.422	-	F140xx421030000000	3.026	3.558	-
500	300	F140xx431030000000	4.729	5.568	-	F140xx431030000000	3.085	3.631	-
500	400	F140xx451030000000	6.309	7.420	-	F140xx451030000000	3.875	4.557	-
750	250	F140xx422030000000	5.331	6.271	-	F140xx422030000000	3.746	4.407	-
750	300	F140xx432030000000	5.449	6.417	-	F140xx432030000000	3.805	4.480	-
750	400	F140xx452030000000	7.029	8.269	-	F140xx452030000000	4.595	5.406	-
900	250	F140xx423030000000	5.812	6.837	-	F140xx423030000000	4.227	4.973	-
900	300	F140xx433030000000	5.930	6.983	-	F140xx433030000000	4.286	5.046	-
900	400	F140xx453030000000	7.510	8.835	-	F140xx453030000000	5.076	5.972	-
1000	250	F140xx424030000000	6.056	7.123	-	F140xx424030000000	4.471	5.259	-
1000	300	F140xx434030000000	6.174	7.269	-	F140xx434030000000	4.530	5.332	-
1000	400	F140xx454030000000	7.754	9.121	-	F140xx454030000000	5.320	6.258	-



H1820 mm



Modul mm	Hyllplans- djup mm	Art.nr. Startsektion	Melamin F14000 SEK	Mälad F14001 SEK	Faner F14002 SEK	Art.nr. Fortsättningssektion	Melamin F14003 SEK	Mälad F14004 SEK	Faner F14005 SEK
500	250	F140xx521030000000	5.389	6.339	-	F140xx521030000000	3.531	4.153	-
500	300	F140xx531030000000	5.477	6.441	-	F140xx531030000000	3.575	4.204	-
500	400	F140xx551030000000	7.241	8.517	-	F140xx551030000000	4.457	5.242	-
750	250	F140xx522030000000	6.221	7.320	-	F140xx522030000000	4.363	5.134	-
750	300	F140xx532030000000	6.309	7.422	-	F140xx532030000000	4.407	5.185	-
750	400	F140xx552030000000	8.073	9.498	-	F140xx552030000000	5.289	6.223	-
900	250	F140xx523030000000	6.828	8.035	-	F140xx523030000000	4.970	5.849	-
900	300	F140xx533030000000	6.916	8.137	-	F140xx533030000000	5.014	5.900	-
900	400	F140xx553030000000	8.680	10.213	-	F140xx553030000000	5.896	6.938	-
1000	250	F140xx524030000000	7.056	8.301	-	F140xx524030000000	5.198	6.115	-
1000	300	F140xx534030000000	7.144	8.403	-	F140xx534030000000	5.242	6.166	-
1000	400	F140xx554030000000	8.908	10.479	-	F140xx554030000000	6.124	7.204	-



H2120 mm





Modul mm	Hyllplans- djup mm	Art.nr. Startsektion	Melamin F14000 SEK	Mälad F14001 SEK	Faner F14002 SEK	Art.nr. Fortsättningssektion	Melamin F14003 SEK	Mälad F14004 SEK	Faner F14005 SEK
500	250	F140xx621030000000	6.075	7.147	-	F140xx621030000000	4.004	4.709	-
500	300	F140xx631030000000	6.155	7.239	-	F140xx631030000000	4.044	4.755	-
500	400	F140xx651030000000	8.043	9.459	-	F140xx651030000000	4.988	5.865	-
750	250	F140xx622030000000	7.037	8.283	-	F140xx622030000000	4.966	5.845	-
750	300	F140xx632030000000	7.117	8.375	-	F140xx632030000000	5.006	5.891	-
750	400	F140xx652030000000	9.005	10.595	-	F140xx652030000000	5.950	7.001	-
900	250	F140xx623030000000	7.735	9.103	-	F140xx623030000000	5.664	6.665	-
900	300	F140xx633030000000	7.815	9.195	-	F140xx633030000000	5.704	6.711	-
900	400	F140xx653030000000	9.703	11.415	-	F140xx653030000000	6.648	7.821	-
1000	250	F140xx624030000000	8.001	9.417	-	F140xx624030000000	5.930	6.979	-
1000	300	F140xx634030000000	8.081	9.509	-	F140xx634030000000	5.970	7.025	-
1000	400	F140xx654030000000	9.969	11.729	-	F140xx654030000000	6.914	8.135	-

LINGO HYLLSYSTEM



DUBBELSIDIGA - HÖG TRÄRYGG - STÄLLBARA FÖTTER - FÖR TOPPHYLLPLAN

Målade och fanerade Lingo hyllsektioner är FSC-certifierade.



H720 mm

 Modul mm	 Hyllplans- djup mm	Art.nr. Startsektion	Melamin	Mälad	Faner	Art.nr. Fortsättningssektion	Melamin	Mälad	Faner
			F14012 SEK	F14013 SEK	F14014 SEK		F14015 SEK	F14016 SEK	F14017 SEK
500	250	F140xx121030000000	3.096	3.640	-	F140xx121030000000	1.893	2.225	-
500	300	F140xx131030000000	3.848	4.520	-	F140xx131030000000	2.269	2.665	-
500	400	F140xx151030000000	5.274	6.206	-	F140xx151030000000	2.982	3.508	-
750	250	F140xx122030000000	3.440	4.047	-	F140xx122030000000	2.237	2.632	-
750	300	F140xx132030000000	4.192	4.927	-	F140xx132030000000	2.613	3.072	-
750	400	F140xx152030000000	5.618	6.613	-	F140xx152030000000	3.326	3.915	-
900	250	F140xx123030000000	3.698	4.350	-	F140xx123030000000	2.495	2.935	-
900	300	F140xx133030000000	4.450	5.230	-	F140xx133030000000	2.871	3.375	-
900	400	F140xx153030000000	5.876	6.916	-	F140xx153030000000	3.584	4.218	-
1000	250	F140xx124030000000	3.784	4.454	-	F140xx124030000000	2.581	3.039	-
1000	300	F140xx134030000000	4.536	5.334	-	F140xx134030000000	2.957	3.479	-
1000	400	F140xx154030000000	5.962	7.020	-	F140xx154030000000	3.670	4.322	-

H920 mm

 Modul mm	 Hyllplans- djup mm	Art.nr. Startsektion	Melamin	Mälad	Faner	Art.nr. Fortsättningssektion	Melamin	Mälad	Faner
			F14012 SEK	F14013 SEK	F14014 SEK		F14015 SEK	F14016 SEK	F14017 SEK
500	250	F140xx221030000000	3.955	4.652	-	F140xx221030000000	2.419	2.845	-
500	300	F140xx231030000000	4.917	5.786	-	F140xx231030000000	2.900	3.412	-
500	400	F140xx251030000000	6.743	7.930	-	F140xx251030000000	3.813	4.484	-
750	250	F140xx222030000000	4.395	5.169	-	F140xx222030000000	2.859	3.362	-
750	300	F140xx232030000000	5.357	6.303	-	F140xx232030000000	3.340	3.929	-
750	400	F140xx252030000000	7.183	8.447	-	F140xx252030000000	4.253	5.001	-
900	250	F140xx223030000000	4.725	5.560	-	F140xx223030000000	3.189	3.753	-
900	300	F140xx233030000000	5.687	6.694	-	F140xx233030000000	3.670	4.320	-
900	400	F140xx253030000000	7.513	8.838	-	F140xx253030000000	4.583	5.392	-
1000	250	F140xx224030000000	4.835	5.687	-	F140xx224030000000	3.299	3.880	-
1000	300	F140xx234030000000	5.797	6.821	-	F140xx234030000000	3.780	4.447	-
1000	400	F140xx254030000000	7.623	8.965	-	F140xx254030000000	4.693	5.519	-

H1220 mm

 Modul mm	 Hyllplans- djup mm	Art.nr. Startsektion	Melamin	Mälad	Faner	Art.nr. Fortsättningssektion	Melamin	Mälad	Faner
			F14012 SEK	F14013 SEK	F14014 SEK		F14015 SEK	F14016 SEK	F14017 SEK
500	250	F140xx321030000000	5.228	6.153	-	F140xx321030000000	3.202	3.769	-
500	300	F140xx331030000000	6.420	7.553	-	F140xx331030000000	3.798	4.469	-
500	400	F140xx351030000000	8.796	10.349	-	F140xx351030000000	4.986	5.867	-
750	250	F140xx322030000000	5.820	6.846	-	F140xx322030000000	3.794	4.462	-
750	300	F140xx332030000000	7.012	8.246	-	F140xx332030000000	4.390	5.162	-
750	400	F140xx352030000000	9.388	11.042	-	F140xx352030000000	5.578	6.560	-
900	250	F140xx323030000000	6.184	7.276	-	F140xx323030000000	4.158	4.892	-
900	300	F140xx333030000000	7.376	8.676	-	F140xx333030000000	4.754	5.592	-
900	400	F140xx353030000000	9.752	11.472	-	F140xx353030000000	5.942	6.990	-
1000	250	F140xx324030000000	6.406	7.535	-	F140xx324030000000	4.380	5.151	-
1000	300	F140xx334030000000	7.598	8.935	-	F140xx334030000000	4.976	5.851	-
1000	400	F140xx354030000000	9.974	11.731	-	F140xx354030000000	6.164	7.249	-

LINGO HYLLSYSTEM

DUBBELSIDIGA - HÖG TRÄRYGG - STÄLLBARA FÖTTER - FÖR TOPPHYLLPLAN

Målad och fanerade Lingo hyllsektioner är FSC-certifierade.



H1520 mm



Modul mm	Hyllplans- djup mm	Art.nr. Startsektion	Melamin F14012 SEK	Målad F14013 SEK	Faner F14014 SEK	Art.nr. Fortsättningssektion	Melamin F14015 SEK	Målad F14016 SEK	Faner F14017 SEK
500	250	F140xx421030000000	5.969	7.018	-	F140xx421030000000	3.705	4.356	-
500	300	F140xx431030000000	6.963	8.192	-	F140xx431030000000	4.202	4.943	-
500	400	F140xx451030000000	9.461	11.132	-	F140xx451030000000	5.451	6.413	-
750	250	F140xx422030000000	6.689	7.867	-	F140xx422030000000	4.425	5.205	-
750	300	F140xx432030000000	7.683	9.041	-	F140xx432030000000	4.922	5.792	-
750	400	F140xx452030000000	10.181	11.981	-	F140xx452030000000	6.171	7.262	-
900	250	F140xx423030000000	7.170	8.433	-	F140xx423030000000	4.906	5.771	-
900	300	F140xx433030000000	8.164	9.607	-	F140xx433030000000	5.403	6.358	-
900	400	F140xx453030000000	10.662	12.547	-	F140xx453030000000	6.652	7.828	-
1000	250	F140xx424030000000	7.414	8.719	-	F140xx424030000000	5.150	6.057	-
1000	300	F140xx434030000000	8.408	9.893	-	F140xx434030000000	5.647	6.644	-
1000	400	F140xx454030000000	10.906	12.833	-	F140xx454030000000	6.896	8.114	-



H1820 mm



Modul mm	Hyllplans- djup mm	Art.nr. Startsektion	Melamin F14012 SEK	Målad F14013 SEK	Faner F14014 SEK	Art.nr. Fortsättningssektion	Melamin F14015 SEK	Målad F14016 SEK	Faner F14017 SEK
500	250	F140xx521030000000	7.009	8.247	-	F140xx521030000000	4.341	5.107	-
500	300	F140xx531030000000	8.199	9.647	-	F140xx531030000000	4.936	5.807	-
500	400	F140xx551030000000	11.163	13.135	-	F140xx551030000000	6.418	7.551	-
750	250	F140xx522030000000	7.841	9.228	-	F140xx522030000000	5.173	6.088	-
750	300	F140xx532030000000	9.031	10.628	-	F140xx532030000000	5.768	6.788	-
750	400	F140xx552030000000	11.995	14.116	-	F140xx552030000000	7.250	8.532	-
900	250	F140xx523030000000	8.448	9.943	-	F140xx523030000000	5.780	6.803	-
900	300	F140xx533030000000	9.638	11.343	-	F140xx533030000000	6.375	7.503	-
900	400	F140xx553030000000	12.602	14.831	-	F140xx553030000000	7.857	9.247	-
1000	250	F140xx524030000000	8.676	10.209	-	F140xx524030000000	6.008	7.069	-
1000	300	F140xx534030000000	9.866	11.609	-	F140xx534030000000	6.603	7.769	-
1000	400	F140xx554030000000	12.830	15.097	-	F140xx554030000000	8.085	9.513	-



H2120 mm



Modul mm	Hyllplans- djup mm	Art.nr. Startsektion	Melamin F14012 SEK	Målad F14013 SEK	Faner F14014 SEK	Art.nr. Fortsättningssektion	Melamin F14015 SEK	Målad F14016 SEK	Faner F14017 SEK
500	250	F140xx621030000000	7.963	9.365	-	F140xx621030000000	4.948	5.818	-
500	300	F140xx631030000000	9.425	11.087	-	F140xx631030000000	5.679	6.679	-
500	400	F140xx651030000000	12.837	15.093	-	F140xx651030000000	7.385	8.682	-
750	250	F140xx622030000000	8.925	10.501	-	F140xx622030000000	5.910	6.954	-
750	300	F140xx632030000000	10.387	12.223	-	F140xx632030000000	6.641	7.815	-
750	400	F140xx652030000000	13.799	16.229	-	F140xx652030000000	8.347	9.818	-
900	250	F140xx623030000000	9.623	11.321	-	F140xx623030000000	6.608	7.774	-
900	300	F140xx633030000000	11.085	13.043	-	F140xx633030000000	7.339	8.635	-
900	400	F140xx653030000000	14.497	17.049	-	F140xx653030000000	9.045	10.638	-
1000	250	F140xx624030000000	9.889	11.635	-	F140xx624030000000	6.874	8.088	-
1000	300	F140xx634030000000	11.351	13.357	-	F140xx634030000000	7.605	8.949	-
1000	400	F140xx654030000000	14.763	17.363	-	F140xx654030000000	9.311	10.952	-

LINGO HYLLSYSTEM

LÅG TRÄRYGG - STÄLLBARA FÖTTER - FÖR TOPPHYLLPLAN



LINGO HYLLSYSTEM

LÅG TRÄRYGG - STÄLLBARA FÖTTER - FÖR TOPPHYLLPLAN

F14000/F14001/F14002/F14003/F14004/F14005/F14012/F14013/F14014/F14015/F14016/F14017

Hyllsystem med trägavlar och låg trärygg.

Används tillsammans med ST1 fulldjup, ST1 dubbelsidiga, WT2 fulldjup och WT3 dubbelsidiga topphyllplan.

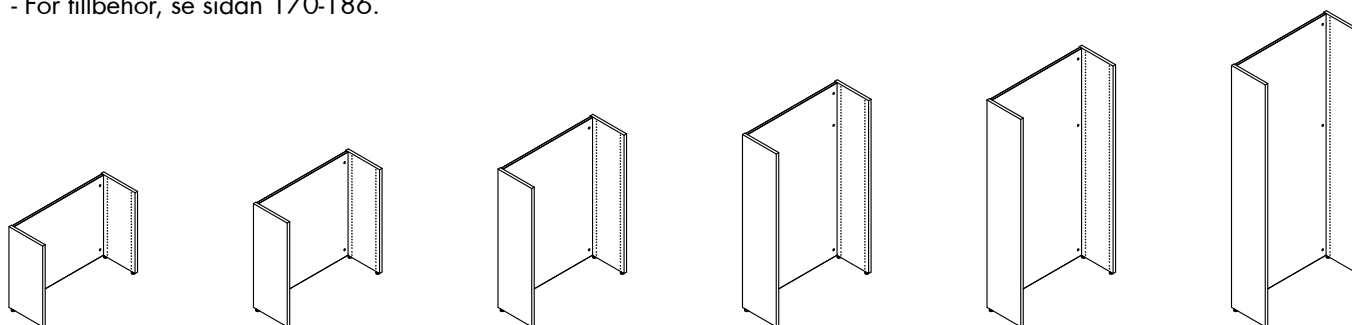
En startsektion har 2 ytergavlar och 1 trärygg.

En fortsättningssektion har 1 mellangavel och 1 trärygg.

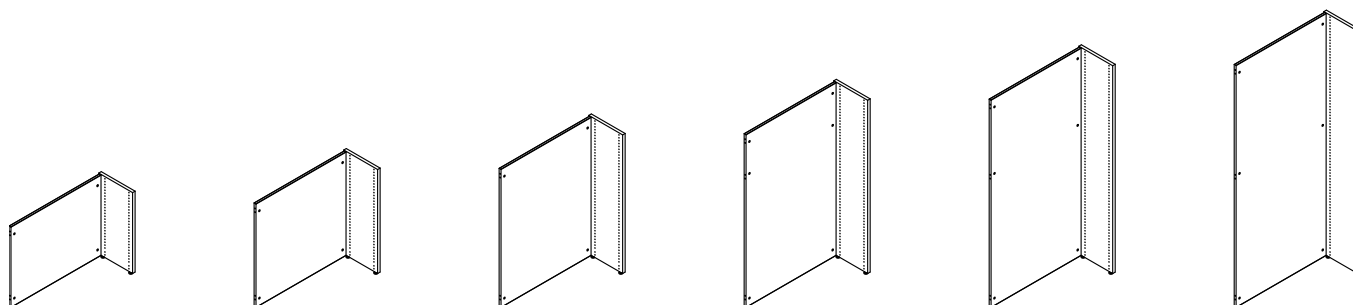
- För topphyllplan, sidan 116-130.

- För hyllplan, se sidan 138-169.

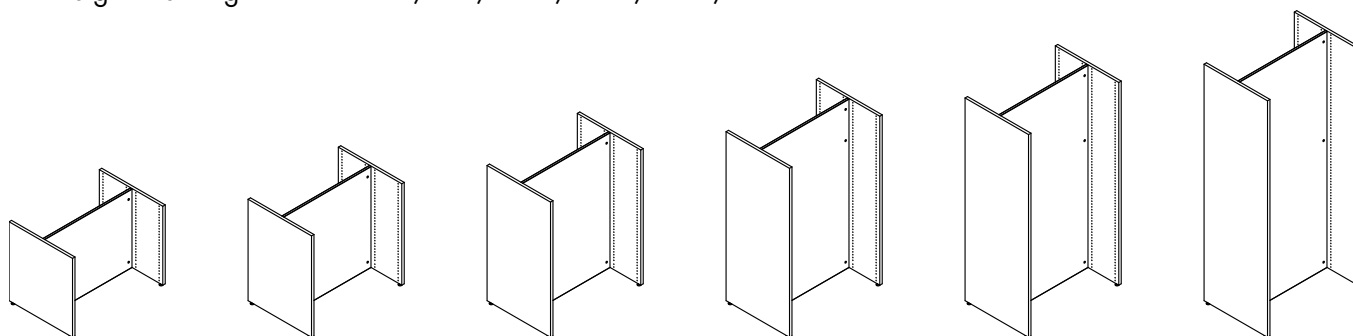
- För tillbehör, se sidan 170-186.



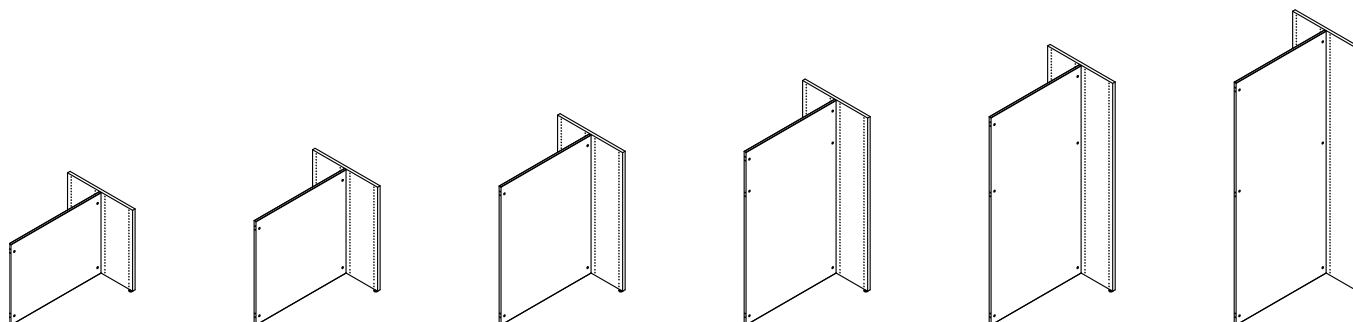
Enkelsidig startsektion - H720/920/1220/1520/1820/2120 mm



Enkelsidig fortsättningssektion - H720/920/1220/1520/1820/2120 mm



Dubbelsidig startsektion - H720/920/1220/1520/1820/2120 mm






Dubbelsidig fortsättningssektion - H720/920/1220/1520/1820/2120 mm

LINGO HYLLSYSTEM




ENKELSIDIGA - TRÄRYGG - STÄLLBARA FÖTTER - FÖR TOPPHYLLPLAN

Målade och fanerade Lingo hyllsektioner är FSC-certifierade.




H720 mm

 Modul mm	 Hyllplans- djup mm	 Art.nr. Startsektion	Melamin F14000 SEK	Mälad F14001 SEK	Faner F14002 SEK	Art.nr. Fortsättningssektion	Melamin F14003 SEK	Mälad F14004 SEK	Faner F14005 SEK
500	250	F140xx121020000000	2.336	2.748	-	F140xx121020000000	1.513	1.779	-
500	300	F140xx131020000000	2.576	3.026	-	F140xx131020000000	1.633	1.918	-
500	400	F140xx151020000000	3.244	3.814	-	F140xx151020000000	1.967	2.312	-
750	250	F140xx122020000000	2.680	3.155	-	F140xx122020000000	1.857	2.186	-
750	300	F140xx132020000000	2.920	3.433	-	F140xx132020000000	1.977	2.325	-
750	400	F140xx152020000000	3.588	4.221	-	F140xx152020000000	2.311	2.719	-
900	250	F140xx123020000000	2.938	3.458	-	F140xx123020000000	2.115	2.489	-
900	300	F140xx133020000000	3.178	3.736	-	F140xx133020000000	2.235	2.628	-
900	400	F140xx153020000000	3.846	4.524	-	F140xx153020000000	2.569	3.022	-
1000	250	F140xx124020000000	3.024	3.562	-	F140xx124020000000	2.201	2.593	-
1000	300	F140xx134020000000	3.264	3.840	-	F140xx134020000000	2.321	2.732	-
1000	400	F140xx154020000000	3.932	4.628	-	F140xx154020000000	2.655	3.126	-

H920 mm

 Modul mm	 Hyllplans- djup mm	 Art.nr. Startsektion	Melamin F14000 SEK	Mälad F14001 SEK	Faner F14002 SEK	Art.nr. Fortsättningssektion	Melamin F14003 SEK	Mälad F14004 SEK	Faner F14005 SEK
500	250	F140xx221020000000	2.991	3.516	-	F140xx221020000000	1.937	2.277	-
500	300	F140xx231020000000	3.295	3.872	-	F140xx231020000000	2.089	2.455	-
500	400	F140xx251020000000	4.149	4.876	-	F140xx251020000000	2.516	2.957	-
750	250	F140xx222020000000	3.431	4.033	-	F140xx222020000000	2.377	2.794	-
750	300	F140xx232020000000	3.735	4.389	-	F140xx232020000000	2.529	2.972	-
750	400	F140xx252020000000	4.589	5.393	-	F140xx252020000000	2.956	3.474	-
900	250	F140xx223020000000	3.761	4.424	-	F140xx223020000000	2.707	3.185	-
900	300	F140xx233020000000	4.065	4.780	-	F140xx233020000000	2.859	3.363	-
900	400	F140xx253020000000	4.919	5.784	-	F140xx253020000000	3.286	3.865	-
1000	250	F140xx224020000000	3.871	4.551	-	F140xx224020000000	2.817	3.312	-
1000	300	F140xx234020000000	4.175	4.907	-	F140xx234020000000	2.969	3.490	-
1000	400	F140xx254020000000	5.029	5.911	-	F140xx254020000000	3.396	3.992	-

H1220 mm

 Modul mm	 Hyllplans- djup mm	 Art.nr. Startsektion	Melamin F14000 SEK	Mälad F14001 SEK	Faner F14002 SEK	Art.nr. Fortsättningssektion	Melamin F14003 SEK	Mälad F14004 SEK	Faner F14005 SEK
500	250	F140xx321020000000	3.962	4.663	-	F140xx321020000000	2.569	3.024	-
500	300	F140xx331020000000	4.088	4.807	-	F140xx331020000000	2.632	3.096	-
500	400	F140xx351020000000	5.398	6.353	-	F140xx351020000000	3.287	3.869	-
750	250	F140xx322020000000	4.554	5.356	-	F140xx322020000000	3.161	3.717	-
750	300	F140xx332020000000	4.680	5.500	-	F140xx332020000000	3.224	3.789	-
750	400	F140xx352020000000	5.990	7.046	-	F140xx352020000000	3.879	4.562	-
900	250	F140xx323020000000	4.918	5.786	-	F140xx323020000000	3.525	4.147	-
900	300	F140xx333020000000	5.044	5.930	-	F140xx333020000000	3.588	4.219	-
900	400	F140xx353020000000	6.354	7.476	-	F140xx353020000000	4.243	4.992	-
1000	250	F140xx324020000000	5.140	6.045	-	F140xx324020000000	3.747	4.406	-
1000	300	F140xx334020000000	5.266	6.189	-	F140xx334020000000	3.810	4.478	-
1000	400	F140xx354020000000	6.576	7.735	-	F140xx354020000000	4.465	5.251	-

LINGO HYLLSYSTEM

ENKELSIDIGA - TRÄRYGG - STÄLLBARA FÖTTER - FÖR TOPPHYLLPLAN

Målade och fanerade Lingo hyllsektioner är FSC-certifierade.



H1520 mm



Modul mm	Hyllplans- djup mm	Art.nr. Startsektion	Melamin F14000 SEK	Mälad F14001 SEK	Faner F14002 SEK	Art.nr. Fortsättningssektion	Melamin F14003 SEK	Mälad F14004 SEK	Faner F14005 SEK
500	250	F140xx421020000000	4.611	5.422	-	F140xx421020000000	3.026	3.558	-
500	300	F140xx431020000000	4.729	5.568	-	F140xx431020000000	3.085	3.631	-
500	400	F140xx451020000000	6.309	7.420	-	F140xx451020000000	3.875	4.557	-
750	250	F140xx422020000000	5.331	6.271	-	F140xx422020000000	3.746	4.407	-
750	300	F140xx432020000000	5.449	6.417	-	F140xx432020000000	3.805	4.480	-
750	400	F140xx452020000000	7.029	8.269	-	F140xx452020000000	4.595	5.406	-
900	250	F140xx423020000000	5.812	6.837	-	F140xx423020000000	4.227	4.973	-
900	300	F140xx433020000000	5.930	6.983	-	F140xx433020000000	4.286	5.046	-
900	400	F140xx453020000000	7.510	8.835	-	F140xx453020000000	5.076	5.972	-
1000	250	F140xx424020000000	6.056	7.123	-	F140xx424020000000	4.471	5.259	-
1000	300	F140xx434020000000	6.174	7.269	-	F140xx434020000000	4.530	5.332	-
1000	400	F140xx454020000000	7.754	9.121	-	F140xx454020000000	5.320	6.258	-



H1820 mm



Modul mm	Hyllplans- djup mm	Art.nr. Startsektion	Melamin F14000 SEK	Mälad F14001 SEK	Faner F14002 SEK	Art.nr. Fortsättningssektion	Melamin F14003 SEK	Mälad F14004 SEK	Faner F14005 SEK
500	250	F140xx521020000000	5.389	6.339	-	F140xx521020000000	3.531	4.153	-
500	300	F140xx531020000000	5.477	6.441	-	F140xx531020000000	3.575	4.204	-
500	400	F140xx551020000000	7.241	8.517	-	F140xx551020000000	4.457	5.242	-
750	250	F140xx522020000000	6.221	7.320	-	F140xx522020000000	4.363	5.134	-
750	300	F140xx532020000000	6.309	7.422	-	F140xx532020000000	4.407	5.185	-
750	400	F140xx552020000000	8.073	9.498	-	F140xx552020000000	5.289	6.223	-
900	250	F140xx523020000000	6.828	8.035	-	F140xx523020000000	4.970	5.849	-
900	300	F140xx533020000000	6.916	8.137	-	F140xx533020000000	5.014	5.900	-
900	400	F140xx553020000000	8.680	10.213	-	F140xx553020000000	5.896	6.938	-
1000	250	F140xx524020000000	7.056	8.301	-	F140xx524020000000	5.198	6.115	-
1000	300	F140xx534020000000	7.144	8.403	-	F140xx534020000000	5.242	6.166	-
1000	400	F140xx554020000000	8.908	10.479	-	F140xx554020000000	6.124	7.204	-



H2120 mm



Modul mm	Hyllplans- djup mm	Art.nr. Startsektion	Melamin F14000 SEK	Mälad F14001 SEK	Faner F14002 SEK	Art.nr. Fortsättningssektion	Melamin F14003 SEK	Mälad F14004 SEK	Faner F14005 SEK
500	250	F140xx621020000000	6.075	7.147	-	F140xx621020000000	4.004	4.709	-
500	300	F140xx631020000000	6.155	7.239	-	F140xx631020000000	4.044	4.755	-
500	400	F140xx651020000000	8.043	9.459	-	F140xx651020000000	4.988	5.865	-
750	250	F140xx622020000000	7.037	8.283	-	F140xx622020000000	4.966	5.845	-
750	300	F140xx632020000000	7.117	8.375	-	F140xx632020000000	5.006	5.891	-
750	400	F140xx652020000000	9.005	10.595	-	F140xx652020000000	5.950	7.001	-
900	250	F140xx623020000000	7.735	9.103	-	F140xx623020000000	5.664	6.665	-
900	300	F140xx633020000000	7.815	9.195	-	F140xx633020000000	5.704	6.711	-
900	400	F140xx653020000000	9.703	11.415	-	F140xx653020000000	6.648	7.821	-
1000	250	F140xx624020000000	8.001	9.417	-	F140xx624020000000	5.930	6.979	-
1000	300	F140xx634020000000	8.081	9.509	-	F140xx634020000000	5.970	7.025	-
1000	400	F140xx654020000000	9.969	11.729	-	F140xx654020000000	6.914	8.135	-

LINGO HYLLSYSTEM

DUBBELSIDIGA - TRÄRYGG - STÄLLBARA FÖTTER - FÖR TOPPHYLLPLAN

Målade och fanerade Lingo hyllsektioner är FSC-certifierade.

H720 mm

Modul mm	Hyllplans- djup mm	Art.nr. Startsektion	Melamin F14012 SEK	Mälad F14013 SEK	Faner F14014 SEK	Art.nr. Fortsättningssektion	Melamin F14015 SEK	Mälad F14016 SEK	Faner F14017 SEK
500	250	F140xx121020000000	3.096	3.640	-	F140xx121020000000	1.893	2.225	-
500	300	F140xx131020000000	3.848	4.520	-	F140xx131020000000	2.269	2.665	-
500	400	F140xx151020000000	5.274	6.206	-	F140xx151020000000	2.982	3.508	-
750	250	F140xx122020000000	3.440	4.047	-	F140xx122020000000	2.237	2.632	-
750	300	F140xx132020000000	4.192	4.927	-	F140xx132020000000	2.613	3.072	-
750	400	F140xx152020000000	5.618	6.613	-	F140xx152020000000	3.326	3.915	-
900	250	F140xx123020000000	3.698	4.350	-	F140xx123020000000	2.495	2.935	-
900	300	F140xx133020000000	4.450	5.230	-	F140xx133020000000	2.871	3.375	-
900	400	F140xx153020000000	5.876	6.916	-	F140xx153020000000	3.584	4.218	-
1000	250	F140xx124020000000	3.784	4.454	-	F140xx124020000000	2.581	3.039	-
1000	300	F140xx134020000000	4.536	5.334	-	F140xx134020000000	2.957	3.479	-
1000	400	F140xx154020000000	5.962	7.020	-	F140xx154020000000	3.670	4.322	-

H920 mm

Modul mm	Hyllplans- djup mm	Art.nr. Startsektion	Melamin F14012 SEK	Mälad F14013 SEK	Faner F14014 SEK	Art.nr. Fortsättningssektion	Melamin F14015 SEK	Mälad F14016 SEK	Faner F14017 SEK
500	250	F140xx221020000000	3.955	4.652	-	F140xx221020000000	2.419	2.845	-
500	300	F140xx231020000000	4.917	5.786	-	F140xx231020000000	2.900	3.412	-
500	400	F140xx251020000000	6.743	7.930	-	F140xx251020000000	3.813	4.484	-
750	250	F140xx222020000000	4.395	5.169	-	F140xx222020000000	2.859	3.362	-
750	300	F140xx232020000000	5.357	6.303	-	F140xx232020000000	3.340	3.929	-
750	400	F140xx252020000000	7.183	8.447	-	F140xx252020000000	4.253	5.001	-
900	250	F140xx223020000000	4.725	5.560	-	F140xx223020000000	3.189	3.753	-
900	300	F140xx233020000000	5.687	6.694	-	F140xx233020000000	3.670	4.320	-
900	400	F140xx253020000000	7.513	8.838	-	F140xx253020000000	4.583	5.392	-
1000	250	F140xx224020000000	4.835	5.687	-	F140xx224020000000	3.299	3.880	-
1000	300	F140xx234020000000	5.797	6.821	-	F140xx234020000000	3.780	4.447	-
1000	400	F140xx254020000000	7.623	8.965	-	F140xx254020000000	4.693	5.519	-

H1220 mm

Modul mm	Hyllplans- djup mm	Art.nr. Startsektion	Melamin F14012 SEK	Mälad F14013 SEK	Faner F14014 SEK	Art.nr. Fortsättningssektion	Melamin F14015 SEK	Mälad F14016 SEK	Faner F14017 SEK
500	250	F140xx321020000000	5.228	6.153	-	F140xx321020000000	3.202	3.769	-
500	300	F140xx331020000000	6.420	7.553	-	F140xx331020000000	3.798	4.469	-
500	400	F140xx351020000000	8.796	10.349	-	F140xx351020000000	4.986	5.867	-
750	250	F140xx322020000000	5.820	6.846	-	F140xx322020000000	3.794	4.462	-
750	300	F140xx332020000000	7.012	8.246	-	F140xx332020000000	4.390	5.162	-
750	400	F140xx352020000000	9.388	11.042	-	F140xx352020000000	5.578	6.560	-
900	250	F140xx323020000000	6.184	7.276	-	F140xx323020000000	4.158	4.892	-
900	300	F140xx333020000000	7.376	8.676	-	F140xx333020000000	4.754	5.592	-
900	400	F140xx353020000000	9.752	11.472	-	F140xx353020000000	5.942	6.990	-
1000	250	F140xx324020000000	6.406	7.535	-	F140xx324020000000	4.380	5.151	-
1000	300	F140xx334020000000	7.598	8.935	-	F140xx334020000000	4.976	5.851	-
1000	400	F140xx354020000000	9.974	11.731	-	F140xx354020000000	6.164	7.249	-

LINGO HYLLSYSTEM

DUBBELSIDIGA - TRÄRYGG - STÄLLBARA FÖTTER - FÖR TOPPHYLLPLAN

Målad och fanerade Lingo hyllsektioner är FSC-certifierade.



H1520 mm



Modul mm	Hyllplans- djup mm	Art.nr. Startsektion	Melamin F14012 SEK	Målad F14013 SEK	Faner F14014 SEK	Art.nr. Fortsättningssektion	Melamin F14015 SEK	Målad F14016 SEK	Faner F14017 SEK
500	250	F140xx421020000000	5.969	7.018	-	F140xx421020000000	3.705	4.356	-
500	300	F140xx431020000000	6.963	8.192	-	F140xx431020000000	4.202	4.943	-
500	400	F140xx451020000000	9.461	11.132	-	F140xx451020000000	5.451	6.413	-
750	250	F140xx422020000000	6.689	7.867	-	F140xx422020000000	4.425	5.205	-
750	300	F140xx432020000000	7.683	9.041	-	F140xx432020000000	4.922	5.792	-
750	400	F140xx452020000000	10.181	11.981	-	F140xx452020000000	6.171	7.262	-
900	250	F140xx423020000000	7.170	8.433	-	F140xx423020000000	4.906	5.771	-
900	300	F140xx433020000000	8.164	9.607	-	F140xx433020000000	5.403	6.358	-
900	400	F140xx453020000000	10.662	12.547	-	F140xx453020000000	6.652	7.828	-
1000	250	F140xx424020000000	7.414	8.719	-	F140xx424020000000	5.150	6.057	-
1000	300	F140xx434020000000	8.408	9.893	-	F140xx434020000000	5.647	6.644	-
1000	400	F140xx454020000000	10.906	12.833	-	F140xx454020000000	6.896	8.114	-



H1820 mm



Modul mm	Hyllplans- djup mm	Art.nr. Startsektion	Melamin F14012 SEK	Målad F14013 SEK	Faner F14014 SEK	Art.nr. Fortsättningssektion	Melamin F14015 SEK	Målad F14016 SEK	Faner F14017 SEK
500	250	F140xx521020000000	7.009	8.247	-	F140xx521020000000	4.341	5.107	-
500	300	F140xx531020000000	8.199	9.647	-	F140xx531020000000	4.936	5.807	-
500	400	F140xx551020000000	11.163	13.135	-	F140xx551020000000	6.418	7.551	-
750	250	F140xx522020000000	7.841	9.228	-	F140xx522020000000	5.173	6.088	-
750	300	F140xx532020000000	9.031	10.628	-	F140xx532020000000	5.768	6.788	-
750	400	F140xx552020000000	11.995	14.116	-	F140xx552020000000	7.250	8.532	-
900	250	F140xx523020000000	8.448	9.943	-	F140xx523020000000	5.780	6.803	-
900	300	F140xx533020000000	9.638	11.343	-	F140xx533020000000	6.375	7.503	-
900	400	F140xx553020000000	12.602	14.831	-	F140xx553020000000	7.857	9.247	-
1000	250	F140xx524020000000	8.676	10.209	-	F140xx524020000000	6.008	7.069	-
1000	300	F140xx534020000000	9.866	11.609	-	F140xx534020000000	6.603	7.769	-
1000	400	F140xx554020000000	12.830	15.097	-	F140xx554020000000	8.085	9.513	-



H2120 mm



Modul mm	Hyllplans- djup mm	Art.nr. Startsektion	Melamin F14012 SEK	Målad F14013 SEK	Faner F14014 SEK	Art.nr. Fortsättningssektion	Melamin F14015 SEK	Målad F14016 SEK	Faner F14017 SEK
500	250	F140xx621020000000	7.963	9.365	-	F140xx621020000000	4.948	5.818	-
500	300	F140xx631020000000	9.425	11.087	-	F140xx631020000000	5.679	6.679	-
500	400	F140xx651020000000	12.837	15.093	-	F140xx651020000000	7.385	8.682	-
750	250	F140xx622020000000	8.925	10.501	-	F140xx622020000000	5.910	6.954	-
750	300	F140xx632020000000	10.387	12.223	-	F140xx632020000000	6.641	7.815	-
750	400	F140xx652020000000	13.799	16.229	-	F140xx652020000000	8.347	9.818	-
900	250	F140xx623020000000	9.623	11.321	-	F140xx623020000000	6.608	7.774	-
900	300	F140xx633020000000	11.085	13.043	-	F140xx633020000000	7.339	8.635	-
900	400	F140xx653020000000	14.497	17.049	-	F140xx653020000000	9.045	10.638	-
1000	250	F140xx624020000000	9.889	11.635	-	F140xx624020000000	6.874	8.088	-
1000	300	F140xx634020000000	11.351	13.357	-	F140xx634020000000	7.605	8.949	-
1000	400	F140xx654020000000	14.763	17.363	-	F140xx654020000000	9.311	10.952	-

LINGO HYLLSYSTEM

KRYSSTAG - STÄLLBARA FÖTTER - FÖR TOPPHYLLPLAN



LINGO HYLLSYSTEM

KRYSSTAG - STÄLLBARA FÖTTER - FÖR TOPPHYLLPLAN

F14000/F14001/F14002/F14003/F14004/F14005/F14012/F14013/F14014/F14015/F14016/F14017

Hyllsystem med trögavlar och krysstag. Används tillsammans med topphyllplan.

En startsektion innehåller 2 yttergavlar och 1 krysstag.

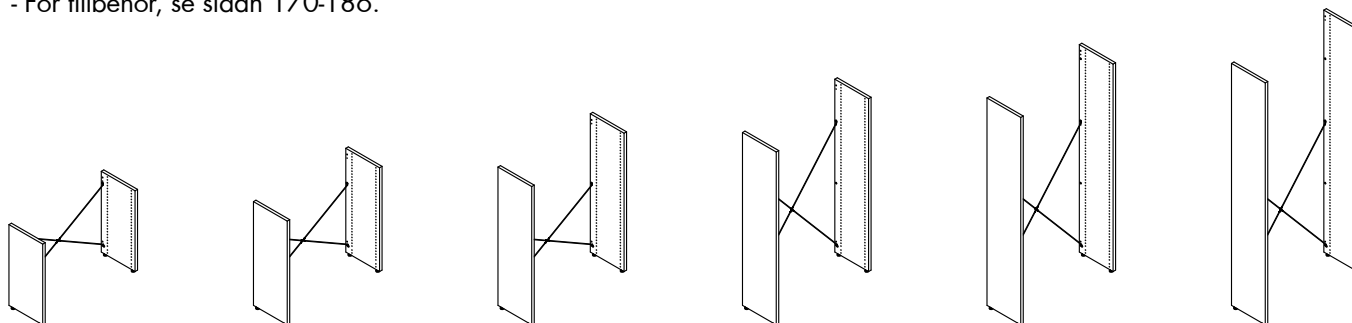
En fortsättningssektion innehåller 1 mellangavel och 1 krysstag.

Ett mellanhyllplan måste skruvas i gavel vid gavlar högre än 920 mm.

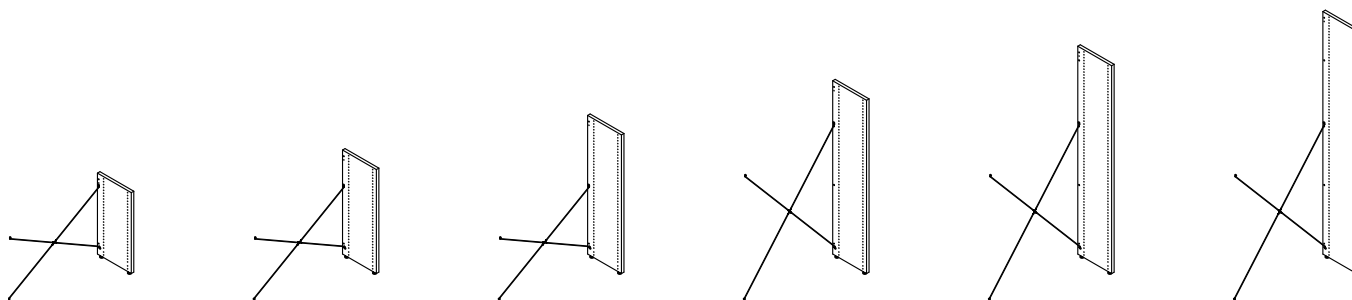
- För topphyllplan, sidan 116-130.

- För hyllplan, se sidan 138-169.

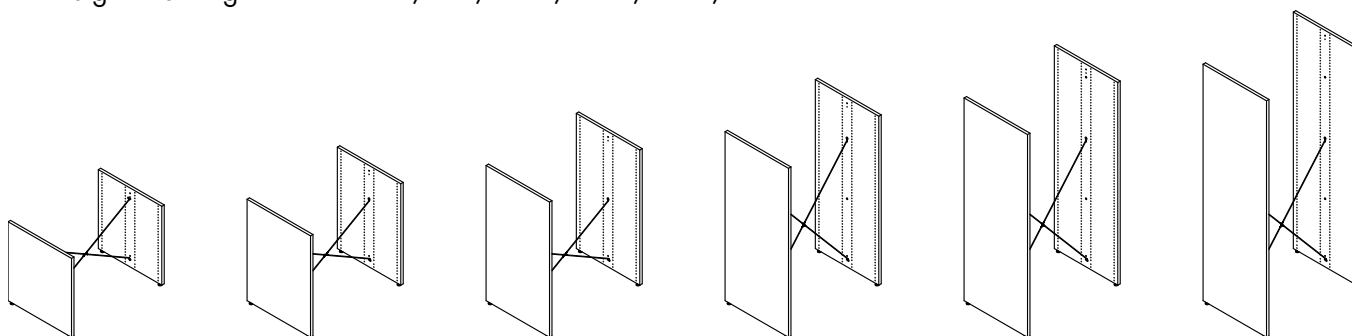
- För tillbehör, se sidan 170-186.



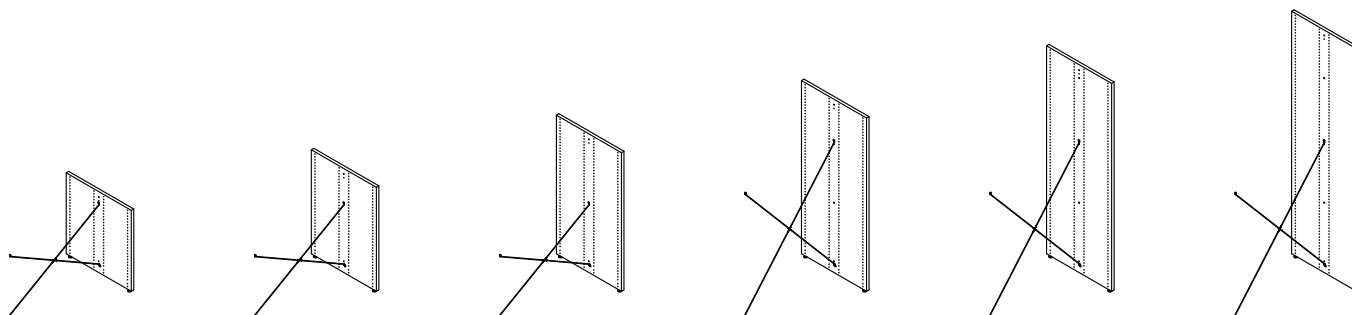
Enkelsidig startsektion - H720/920/1220/1520/1820/2120 mm



Enkelsidig fortsättningssektion - H720/920/1220/1520/1820/2120 mm



Dubbelsidig startsektion - H720/920/1220/1520/1820/2120 mm



Dubbelsidig fortsättningssektion - H720/920/1220/1520/1820/2120 mm

LINGO HYLLSYSTEM

ENKELSIDIGA - KRYSSSTAG - STÄLLBARA FÖTTER - FÖR TOPPHYLLPLAN

Målade och fanerade Lingo hyllsektioner är FSC-certifierade.



H720 mm



Modul mm	Hyllplans- djup mm	Art.nr. Startsektion	Melamin F14000 SEK	Mälad F14001 SEK	Faner F14002 SEK	Art.nr. Fortsättningssektion	Melamin F14003 SEK	Mälad F14004 SEK	Faner F14005 SEK
500	250	F140xx121100000000	1.866	2.158	-	F140xx121100000000	1.043	1.189	-
500	300	F140xx131100000000	2.106	2.436	-	F140xx131100000000	1.163	1.328	-
500	400	F140xx151100000000	2.774	3.224	-	F140xx151100000000	1.497	1.722	-
750	250	F140xx122100000000	1.866	2.158	-	F140xx122100000000	1.043	1.189	-
750	300	F140xx132100000000	2.106	2.436	-	F140xx132100000000	1.163	1.328	-
750	400	F140xx152100000000	2.774	3.224	-	F140xx152100000000	1.497	1.722	-
900	250	F140xx123100000000	1.866	2.158	-	F140xx123100000000	1.043	1.189	-
900	300	F140xx133100000000	2.106	2.436	-	F140xx133100000000	1.163	1.328	-
900	400	F140xx153100000000	2.774	3.224	-	F140xx153100000000	1.497	1.722	-
1000	250	F140xx124100000000	1.866	2.158	-	F140xx124100000000	1.043	1.189	-
1000	300	F140xx134100000000	2.106	2.436	-	F140xx134100000000	1.163	1.328	-
1000	400	F140xx154100000000	2.774	3.224	-	F140xx154100000000	1.497	1.722	-



H920 mm



Modul mm	Hyllplans- djup mm	Art.nr. Startsektion	Melamin F14000 SEK	Mälad F14001 SEK	Faner F14002 SEK	Art.nr. Fortsättningssektion	Melamin F14003 SEK	Mälad F14004 SEK	Faner F14005 SEK
500	250	F140xx221100000000	2.328	2.698	-	F140xx221100000000	1.274	1.459	-
500	300	F140xx231100000000	2.632	3.054	-	F140xx231100000000	1.426	1.637	-
500	400	F140xx251100000000	3.486	4.058	-	F140xx251100000000	1.853	2.139	-
750	250	F140xx222100000000	2.328	2.698	-	F140xx222100000000	1.274	1.459	-
750	300	F140xx232100000000	2.632	3.054	-	F140xx232100000000	1.426	1.637	-
750	400	F140xx252100000000	3.486	4.058	-	F140xx252100000000	1.853	2.139	-
900	250	F140xx223100000000	2.328	2.698	-	F140xx223100000000	1.274	1.459	-
900	300	F140xx233100000000	2.632	3.054	-	F140xx233100000000	1.426	1.637	-
900	400	F140xx253100000000	3.486	4.058	-	F140xx253100000000	1.853	2.139	-
1000	250	F140xx224100000000	2.328	2.698	-	F140xx224100000000	1.274	1.459	-
1000	300	F140xx234100000000	2.632	3.054	-	F140xx234100000000	1.426	1.637	-
1000	400	F140xx254100000000	3.486	4.058	-	F140xx254100000000	1.853	2.139	-



H1220 mm



Modul mm	Hyllplans- djup mm	Art.nr. Startsektion	Melamin F14000 SEK	Mälad F14001 SEK	Faner F14002 SEK	Art.nr. Fortsättningssektion	Melamin F14003 SEK	Mälad F14004 SEK	Faner F14005 SEK
500	250	F140xx321100000000	3.006	3.498	-	F140xx321100000000	1.613	1.859	-
500	300	F140xx331100000000	3.132	3.642	-	F140xx331100000000	1.676	1.931	-
500	400	F140xx351100000000	4.442	5.188	-	F140xx351100000000	2.331	2.704	-
750	250	F140xx322100000000	3.006	3.498	-	F140xx322100000000	1.613	1.859	-
750	300	F140xx332100000000	3.132	3.642	-	F140xx332100000000	1.676	1.931	-
750	400	F140xx352100000000	4.442	5.188	-	F140xx352100000000	2.331	2.704	-
900	250	F140xx323100000000	3.006	3.498	-	F140xx323100000000	1.613	1.859	-
900	300	F140xx333100000000	3.132	3.642	-	F140xx333100000000	1.676	1.931	-
900	400	F140xx353100000000	4.442	5.188	-	F140xx353100000000	2.331	2.704	-
1000	250	F140xx324100000000	3.006	3.498	-	F140xx324100000000	1.613	1.859	-
1000	300	F140xx334100000000	3.132	3.642	-	F140xx334100000000	1.676	1.931	-
1000	400	F140xx354100000000	4.442	5.188	-	F140xx354100000000	2.331	2.704	-

LINGO HYLLSYSTEM

ENKELSIDIGA - KRYSSTAG - STÄLLBARA FÖTTER - FÖR TOPPHYLLPLAN

Målade och fanerade Lingo hyllsektioner är FSC-certifierade.



H1520 mm



Modul mm	Hyllplans- djup mm	Art.nr. Startsektion	Melamin F14000 SEK	Mälad F14001 SEK	Faner F14002 SEK	Art.nr. Fortsättningssektion	Melamin F14003 SEK	Mälad F14004 SEK	Faner F14005 SEK
500	250	F140xx421100000000	3.390	3.948	-	F140xx421100000000	1.805	2.084	-
500	300	F140xx431100000000	3.508	4.094	-	F140xx431100000000	1.864	2.157	-
500	400	F140xx451100000000	5.088	5.946	-	F140xx451100000000	2.654	3.083	-
750	250	F140xx422100000000	3.390	3.948	-	F140xx422100000000	1.805	2.084	-
750	300	F140xx432100000000	3.508	4.094	-	F140xx432100000000	1.864	2.157	-
750	400	F140xx452100000000	5.088	5.946	-	F140xx452100000000	2.654	3.083	-
900	250	F140xx423100000000	3.390	3.948	-	F140xx423100000000	1.805	2.084	-
900	300	F140xx433100000000	3.508	4.094	-	F140xx433100000000	1.864	2.157	-
900	400	F140xx453100000000	5.088	5.946	-	F140xx453100000000	2.654	3.083	-
1000	250	F140xx424100000000	3.390	3.948	-	F140xx424100000000	1.805	2.084	-
1000	300	F140xx434100000000	3.508	4.094	-	F140xx434100000000	1.864	2.157	-
1000	400	F140xx454100000000	5.088	5.946	-	F140xx454100000000	2.654	3.083	-



H1820 mm



Modul mm	Hyllplans- djup mm	Art.nr. Startsektion	Melamin F14000 SEK	Mälad F14001 SEK	Faner F14002 SEK	Art.nr. Fortsättningssektion	Melamin F14003 SEK	Mälad F14004 SEK	Faner F14005 SEK
500	250	F140xx521100000000	3.936	4.592	-	F140xx521100000000	2.078	2.406	-
500	300	F140xx531100000000	4.024	4.694	-	F140xx531100000000	2.122	2.457	-
500	400	F140xx551100000000	5.788	6.770	-	F140xx551100000000	3.004	3.495	-
750	250	F140xx522100000000	3.936	4.592	-	F140xx522100000000	2.078	2.406	-
750	300	F140xx532100000000	4.024	4.694	-	F140xx532100000000	2.122	2.457	-
750	400	F140xx552100000000	5.788	6.770	-	F140xx552100000000	3.004	3.495	-
900	250	F140xx523100000000	3.936	4.592	-	F140xx523100000000	2.078	2.406	-
900	300	F140xx533100000000	4.024	4.694	-	F140xx533100000000	2.122	2.457	-
900	400	F140xx553100000000	5.788	6.770	-	F140xx553100000000	3.004	3.495	-
1000	250	F140xx524100000000	3.936	4.592	-	F140xx524100000000	2.078	2.406	-
1000	300	F140xx534100000000	4.024	4.694	-	F140xx534100000000	2.122	2.457	-
1000	400	F140xx554100000000	5.788	6.770	-	F140xx554100000000	3.004	3.495	-



H2120 mm





Modul mm	Hyllplans- djup mm	Art.nr. Startsektion	Melamin F14000 SEK	Mälad F14001 SEK	Faner F14002 SEK	Art.nr. Fortsättningssektion	Melamin F14003 SEK	Mälad F14004 SEK	Faner F14005 SEK
500	250	F140xx621100000000	4.362	5.096	-	F140xx621100000000	2.291	2.658	-
500	300	F140xx631100000000	4.442	5.188	-	F140xx631100000000	2.331	2.704	-
500	400	F140xx651100000000	6.330	7.408	-	F140xx651100000000	3.275	3.814	-
750	250	F140xx622100000000	4.362	5.096	-	F140xx622100000000	2.291	2.658	-
750	300	F140xx632100000000	4.442	5.188	-	F140xx632100000000	2.331	2.704	-
750	400	F140xx652100000000	6.330	7.408	-	F140xx652100000000	3.275	3.814	-
900	250	F140xx623100000000	4.362	5.096	-	F140xx623100000000	2.291	2.658	-
900	300	F140xx633100000000	4.442	5.188	-	F140xx633100000000	2.331	2.704	-
900	400	F140xx653100000000	6.330	7.408	-	F140xx653100000000	3.275	3.814	-
1000	250	F140xx624100000000	4.362	5.096	-	F140xx624100000000	2.291	2.658	-
1000	300	F140xx634100000000	4.442	5.188	-	F140xx634100000000	2.331	2.704	-
1000	400	F140xx654100000000	6.330	7.408	-	F140xx654100000000	3.275	3.814	-

LINGO HYLLSYSTEM



DUBBELSIDIGA - KRYSSTAG - STÄLLBARA FÖTTER - FÖR TOPPHYLLPLAN

Målade och fanerade Lingo hyllsektioner är FSC-certifierade.



H720 mm

 Modul mm	 Hyllplans- djup mm	Art.nr. Startsektion	Melamin	Mälad	Faner	Art.nr. Fortsättningssektion	Melamin	Mälad	Faner
			F14012 SEK	F14013 SEK	F14014 SEK		F14015 SEK	F14016 SEK	F14017 SEK
500	250	F140xx121100000000	2.626	3.050	-	F140xx121100000000	1.423	1.635	-
500	300	F140xx131100000000	3.378	3.930	-	F140xx131100000000	1.799	2.075	-
500	400	F140xx151100000000	4.804	5.616	-	F140xx151100000000	2.512	2.918	-
750	250	F140xx122100000000	2.626	3.050	-	F140xx122100000000	1.423	1.635	-
750	300	F140xx132100000000	3.378	3.930	-	F140xx132100000000	1.799	2.075	-
750	400	F140xx152100000000	4.804	5.616	-	F140xx152100000000	2.512	2.918	-
900	250	F140xx123100000000	2.626	3.050	-	F140xx123100000000	1.423	1.635	-
900	300	F140xx133100000000	3.378	3.930	-	F140xx133100000000	1.799	2.075	-
900	400	F140xx153100000000	4.804	5.616	-	F140xx153100000000	2.512	2.918	-
1000	250	F140xx124100000000	2.626	3.050	-	F140xx124100000000	1.423	1.635	-
1000	300	F140xx134100000000	3.378	3.930	-	F140xx134100000000	1.799	2.075	-
1000	400	F140xx154100000000	4.804	5.616	-	F140xx154100000000	2.512	2.918	-

H920 mm

 Modul mm	 Hyllplans- djup mm	Art.nr. Startsektion	Melamin	Mälad	Faner	Art.nr. Fortsättningssektion	Melamin	Mälad	Faner
			F14012 SEK	F14013 SEK	F14014 SEK		F14015 SEK	F14016 SEK	F14017 SEK
500	250	F140xx221100000000	3.292	3.834	-	F140xx221100000000	1.756	2.027	-
500	300	F140xx231100000000	4.254	4.968	-	F140xx231100000000	2.237	2.594	-
500	400	F140xx251100000000	6.080	7.112	-	F140xx251100000000	3.150	3.666	-
750	250	F140xx222100000000	3.292	3.834	-	F140xx222100000000	1.756	2.027	-
750	300	F140xx232100000000	4.254	4.968	-	F140xx232100000000	2.237	2.594	-
750	400	F140xx252100000000	6.080	7.112	-	F140xx252100000000	3.150	3.666	-
900	250	F140xx223100000000	3.292	3.834	-	F140xx223100000000	1.756	2.027	-
900	300	F140xx233100000000	4.254	4.968	-	F140xx233100000000	2.237	2.594	-
900	400	F140xx253100000000	6.080	7.112	-	F140xx253100000000	3.150	3.666	-
1000	250	F140xx224100000000	3.292	3.834	-	F140xx224100000000	1.756	2.027	-
1000	300	F140xx234100000000	4.254	4.968	-	F140xx234100000000	2.237	2.594	-
1000	400	F140xx254100000000	6.080	7.112	-	F140xx254100000000	3.150	3.666	-

H1220 mm

 Modul mm	 Hyllplans- djup mm	Art.nr. Startsektion	Melamin	Mälad	Faner	Art.nr. Fortsättningssektion	Melamin	Mälad	Faner
			F14012 SEK	F14013 SEK	F14014 SEK		F14015 SEK	F14016 SEK	F14017 SEK
500	250	F140xx321100000000	4.272	4.988	-	F140xx321100000000	2.246	2.604	-
500	300	F140xx331100000000	5.464	6.388	-	F140xx331100000000	2.842	3.304	-
500	400	F140xx351100000000	7.840	9.184	-	F140xx351100000000	4.030	4.702	-
750	250	F140xx322100000000	4.272	4.988	-	F140xx322100000000	2.246	2.604	-
750	300	F140xx332100000000	5.464	6.388	-	F140xx332100000000	2.842	3.304	-
750	400	F140xx352100000000	7.840	9.184	-	F140xx352100000000	4.030	4.702	-
900	250	F140xx323100000000	4.272	4.988	-	F140xx323100000000	2.246	2.604	-
900	300	F140xx333100000000	5.464	6.388	-	F140xx333100000000	2.842	3.304	-
900	400	F140xx353100000000	7.840	9.184	-	F140xx353100000000	4.030	4.702	-
1000	250	F140xx324100000000	4.272	4.988	-	F140xx324100000000	2.246	2.604	-
1000	300	F140xx334100000000	5.464	6.388	-	F140xx334100000000	2.842	3.304	-
1000	400	F140xx354100000000	7.840	9.184	-	F140xx354100000000	4.030	4.702	-

LINGO HYLLSYSTEM

DUBBELSIDIGA - KRYSSTAG - STÄLLBARA FÖTTER - FÖR TOPPHYLLPLAN

Målade och fanerade Lingo hyllsektioner är FSC-certifierade.



H1520 mm



Modul mm	Hyllplans- djup mm	Art.nr. Startsektion	Melamin F14012 SEK	Mälad F14013 SEK	Faner F14014 SEK	Art.nr. Fortsättningssektion	Melamin F14015 SEK	Mälad F14016 SEK	Faner F14017 SEK
500	250	F140xx421100000000	4.748	5.544	-	F140xx421100000000	2.484	2.882	-
500	300	F140xx431100000000	5.742	6.718	-	F140xx431100000000	2.981	3.469	-
500	400	F140xx451100000000	8.240	9.658	-	F140xx451100000000	4.230	4.939	-
750	250	F140xx422100000000	4.748	5.544	-	F140xx422100000000	2.484	2.882	-
750	300	F140xx432100000000	5.742	6.718	-	F140xx432100000000	2.981	3.469	-
750	400	F140xx452100000000	8.240	9.658	-	F140xx452100000000	4.230	4.939	-
900	250	F140xx423100000000	4.748	5.544	-	F140xx423100000000	2.484	2.882	-
900	300	F140xx433100000000	5.742	6.718	-	F140xx433100000000	2.981	3.469	-
900	400	F140xx453100000000	8.240	9.658	-	F140xx453100000000	4.230	4.939	-
1000	250	F140xx424100000000	4.748	5.544	-	F140xx424100000000	2.484	2.882	-
1000	300	F140xx434100000000	5.742	6.718	-	F140xx434100000000	2.981	3.469	-
1000	400	F140xx454100000000	8.240	9.658	-	F140xx454100000000	4.230	4.939	-



H1820 mm



Modul mm	Hyllplans- djup mm	Art.nr. Startsektion	Melamin F14012 SEK	Mälad F14013 SEK	Faner F14014 SEK	Art.nr. Fortsättningssektion	Melamin F14015 SEK	Mälad F14016 SEK	Faner F14017 SEK
500	250	F140xx521100000000	5.556	6.500	-	F140xx521100000000	2.888	3.360	-
500	300	F140xx531100000000	6.746	7.900	-	F140xx531100000000	3.483	4.060	-
500	400	F140xx551100000000	9.710	11.388	-	F140xx551100000000	4.965	5.804	-
750	250	F140xx522100000000	5.556	6.500	-	F140xx522100000000	2.888	3.360	-
750	300	F140xx532100000000	6.746	7.900	-	F140xx532100000000	3.483	4.060	-
750	400	F140xx552100000000	9.710	11.388	-	F140xx552100000000	4.965	5.804	-
900	250	F140xx523100000000	5.556	6.500	-	F140xx523100000000	2.888	3.360	-
900	300	F140xx533100000000	6.746	7.900	-	F140xx533100000000	3.483	4.060	-
900	400	F140xx553100000000	9.710	11.388	-	F140xx553100000000	4.965	5.804	-
1000	250	F140xx524100000000	5.556	6.500	-	F140xx524100000000	2.888	3.360	-
1000	300	F140xx534100000000	6.746	7.900	-	F140xx534100000000	3.483	4.060	-
1000	400	F140xx554100000000	9.710	11.388	-	F140xx554100000000	4.965	5.804	-



H2120 mm



Modul mm	Hyllplans- djup mm	Art.nr. Startsektion	Melamin F14012 SEK	Mälad F14013 SEK	Faner F14014 SEK	Art.nr. Fortsättningssektion	Melamin F14015 SEK	Mälad F14016 SEK	Faner F14017 SEK
500	250	F140xx621100000000	6.250	7.314	-	F140xx621100000000	3.235	3.767	-
500	300	F140xx631100000000	7.712	9.036	-	F140xx631100000000	3.966	4.628	-
500	400	F140xx651100000000	11.124	13.042	-	F140xx651100000000	5.672	6.631	-
750	250	F140xx622100000000	6.250	7.314	-	F140xx622100000000	3.235	3.767	-
750	300	F140xx632100000000	7.712	9.036	-	F140xx632100000000	3.966	4.628	-
750	400	F140xx652100000000	11.124	13.042	-	F140xx652100000000	5.672	6.631	-
900	250	F140xx623100000000	6.250	7.314	-	F140xx623100000000	3.235	3.767	-
900	300	F140xx633100000000	7.712	9.036	-	F140xx633100000000	3.966	4.628	-
900	400	F140xx653100000000	11.124	13.042	-	F140xx653100000000	5.672	6.631	-
1000	250	F140xx624100000000	6.250	7.314	-	F140xx624100000000	3.235	3.767	-
1000	300	F140xx634100000000	7.712	9.036	-	F140xx634100000000	3.966	4.628	-
1000	400	F140xx654100000000	11.124	13.042	-	F140xx654100000000	5.672	6.631	-

LINGO HYLLSYSTEM

STÅLRAM - STÄLLBARA FÖTTER - FÖR ÖVERLIGGANDE TRÄTOPPPLATTA



LINGO HYLLSYSTEM

STÅLRAM - STÄLLBARA FÖTTER - FÖR ÖVERLIGGANDE TRÄTOPPPLATTA
F14100/F14101/F14102/F14103/F14104/F14105/F14112/F14113/F14114/F14115/F14116/F14117

Hyllsystem med trägavlar och stålram. För användning med toppplatta.

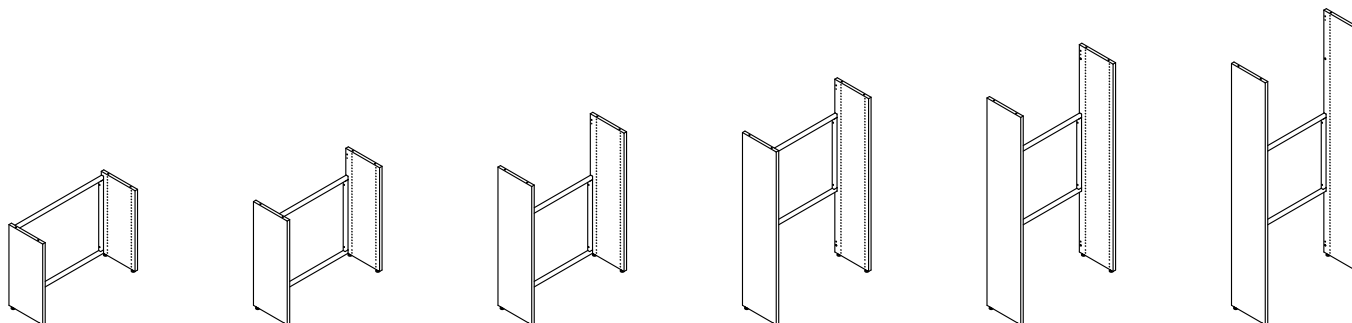
En startsektion har 2 yttergavlar och 1 stålram.

En fortsättningssektion har 1 mellangavel och 1 stålram.

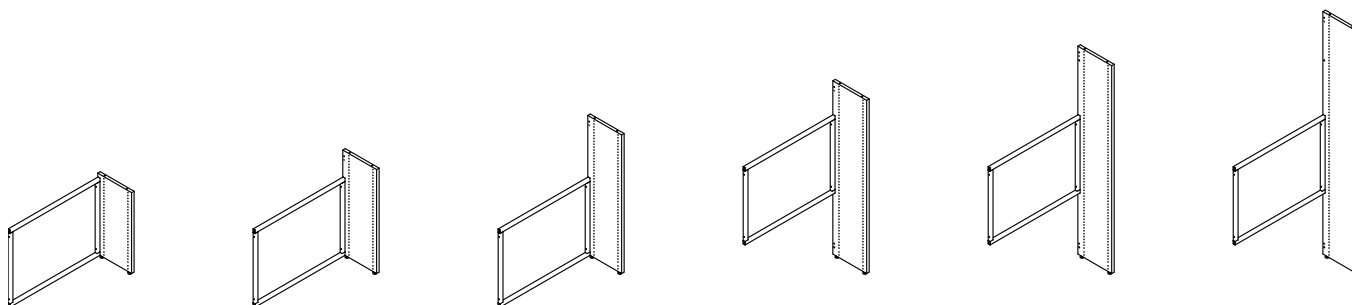
- För toppplatta, se sidan 131-137.

- För hyllplan, se sidan 138-169.

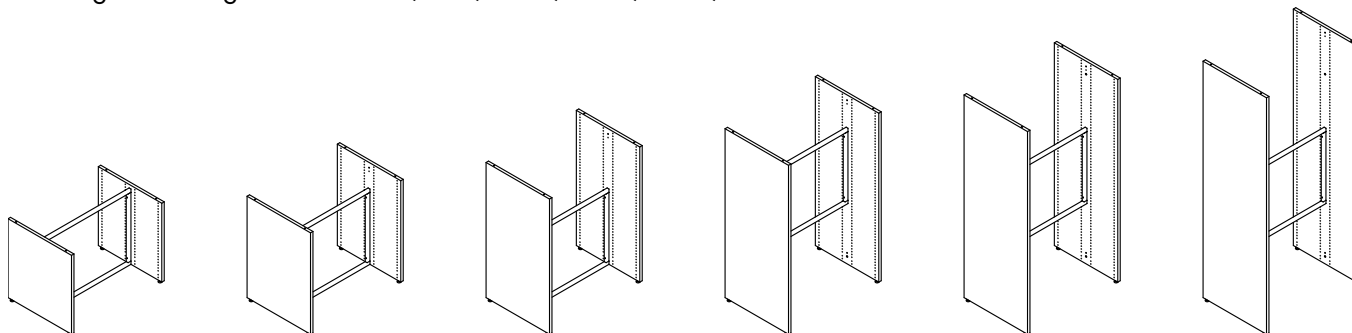
- För tillbehör, se sidan 170-186.



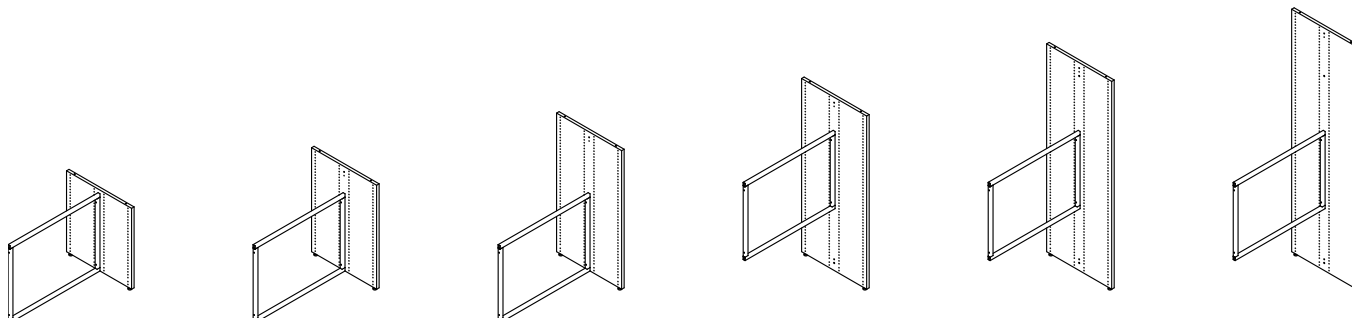
Enkelsidig startsektion - H720/920/1220/1520/1820/2120 mm



Enkelsidig fortsättningssektion - H720/920/1220/1520/1820/2120 mm



Dubbelsidig startsektion - H720/920/1220/1520/1820/2120 mm



Dubbelsidig fortsättningssektion - H720/920/1220/1520/1820/2120 mm

LINGO HYLLSYSTEM

ENKELSIDIGA - STÅLRAM - STÄLLBARA FÖTTER - FÖR ÖVERLIGGANDE TRÄTOPPPLATTA

Målade och fanerade Lingo hyllsektioner är FSC-certifierade.



H720 mm



Modul mm	Hyllplans- djup mm	Art.nr. Startsektion	Melamin F14100 SEK	Mälad F14101 SEK	Faner F14102 SEK	Art.nr. Fortsättningssektion	Melamin F14103 SEK	Mälad F14104 SEK	Faner F14105 SEK
500	250	F141xx121040000000	2.440	2.732	-	F141xx121040000000	1.617	1.763	-
500	300	F141xx131040000000	2.680	3.010	-	F141xx131040000000	1.737	1.902	-
500	400	F141xx151040000000	3.348	3.798	-	F141xx151040000000	2.071	2.296	-
750	250	F141xx122040000000	2.440	2.732	-	F141xx122040000000	1.617	1.763	-
750	300	F141xx132040000000	2.680	3.010	-	F141xx132040000000	1.737	1.902	-
750	400	F141xx152040000000	3.348	3.798	-	F141xx152040000000	2.071	2.296	-
900	250	F141xx123040000000	2.440	2.732	-	F141xx123040000000	1.617	1.763	-
900	300	F141xx133040000000	2.680	3.010	-	F141xx133040000000	1.737	1.902	-
900	400	F141xx153040000000	3.348	3.798	-	F141xx153040000000	2.071	2.296	-
1000	250	F141xx124040000000	2.546	2.838	-	F141xx124040000000	1.723	1.869	-
1000	300	F141xx134040000000	2.786	3.116	-	F141xx134040000000	1.843	2.008	-
1000	400	F141xx154040000000	3.454	3.904	-	F141xx154040000000	2.177	2.402	-



H920 mm



Modul mm	Hyllplans- djup mm	Art.nr. Startsektion	Melamin F14100 SEK	Mälad F14101 SEK	Faner F14102 SEK	Art.nr. Fortsättningssektion	Melamin F14103 SEK	Mälad F14104 SEK	Faner F14105 SEK
500	250	F141xx221040000000	2.902	3.272	-	F141xx221040000000	1.848	2.033	-
500	300	F141xx231040000000	3.206	3.628	-	F141xx231040000000	2.000	2.211	-
500	400	F141xx251040000000	4.060	4.632	-	F141xx251040000000	2.427	2.713	-
750	250	F141xx222040000000	2.902	3.272	-	F141xx222040000000	1.848	2.033	-
750	300	F141xx232040000000	3.206	3.628	-	F141xx232040000000	2.000	2.211	-
750	400	F141xx252040000000	4.060	4.632	-	F141xx252040000000	2.427	2.713	-
900	250	F141xx223040000000	2.902	3.272	-	F141xx223040000000	1.848	2.033	-
900	300	F141xx233040000000	3.206	3.628	-	F141xx233040000000	2.000	2.211	-
900	400	F141xx253040000000	4.060	4.632	-	F141xx253040000000	2.427	2.713	-
1000	250	F141xx224040000000	3.008	3.378	-	F141xx224040000000	1.954	2.139	-
1000	300	F141xx234040000000	3.312	3.734	-	F141xx234040000000	2.106	2.317	-
1000	400	F141xx254040000000	4.166	4.738	-	F141xx254040000000	2.533	2.819	-



H1220 mm



Modul mm	Hyllplans- djup mm	Art.nr. Startsektion	Melamin F14100 SEK	Mälad F14101 SEK	Faner F14102 SEK	Art.nr. Fortsättningssektion	Melamin F14103 SEK	Mälad F14104 SEK	Faner F14105 SEK
500	250	F141xx321040000000	3.580	4.072	-	F141xx321040000000	2.187	2.433	-
500	300	F141xx331040000000	3.706	4.216	-	F141xx331040000000	2.250	2.505	-
500	400	F141xx351040000000	5.016	5.762	-	F141xx351040000000	2.905	3.278	-
750	250	F141xx322040000000	3.580	4.072	-	F141xx322040000000	2.187	2.433	-
750	300	F141xx332040000000	3.706	4.216	-	F141xx332040000000	2.250	2.505	-
750	400	F141xx352040000000	5.016	5.762	-	F141xx352040000000	2.905	3.278	-
900	250	F141xx323040000000	3.580	4.072	-	F141xx323040000000	2.187	2.433	-
900	300	F141xx333040000000	3.706	4.216	-	F141xx333040000000	2.250	2.505	-
900	400	F141xx353040000000	5.016	5.762	-	F141xx353040000000	2.905	3.278	-
1000	250	F141xx324040000000	3.686	4.178	-	F141xx324040000000	2.293	2.539	-
1000	300	F141xx334040000000	3.812	4.322	-	F141xx334040000000	2.356	2.611	-
1000	400	F141xx354040000000	5.122	5.868	-	F141xx354040000000	3.011	3.384	-

LINGO HYLLSYSTEM

ENKELSIDIGA - STÅLRAM - STÄLLBARA FÖTTER - FÖR ÖVERLIGGANDE TRÄTOPPPLATTA

Målade och fanerade Lingo hyllsektioner är FSC-certifierade.



H1520 mm



Modul mm	Hyllplans- djup mm	Art.nr. Startsektion	Melamin F14100 SEK	Mälad F14101 SEK	Faner F14102 SEK	Art.nr. Fortsättningssektion	Melamin F14103 SEK	Mälad F14104 SEK	Faner F14105 SEK
500	250	F141xx421040000000	3.964	4.522	-	F141xx421040000000	2.379	2.658	-
500	300	F141xx431040000000	4.082	4.668	-	F141xx431040000000	2.438	2.731	-
500	400	F141xx451040000000	5.662	6.520	-	F141xx451040000000	3.228	3.657	-
750	250	F141xx422040000000	3.964	4.522	-	F141xx422040000000	2.379	2.658	-
750	300	F141xx432040000000	4.082	4.668	-	F141xx432040000000	2.438	2.731	-
750	400	F141xx452040000000	5.662	6.520	-	F141xx452040000000	3.228	3.657	-
900	250	F141xx423040000000	3.964	4.522	-	F141xx423040000000	2.379	2.658	-
900	300	F141xx433040000000	4.082	4.668	-	F141xx433040000000	2.438	2.731	-
900	400	F141xx453040000000	5.662	6.520	-	F141xx453040000000	3.228	3.657	-
1000	250	F141xx424040000000	4.070	4.628	-	F141xx424040000000	2.485	2.764	-
1000	300	F141xx434040000000	4.188	4.774	-	F141xx434040000000	2.544	2.837	-
1000	400	F141xx454040000000	5.768	6.626	-	F141xx454040000000	3.334	3.763	-



H1820 mm



Modul mm	Hyllplans- djup mm	Art.nr. Startsektion	Melamin F14100 SEK	Mälad F14101 SEK	Faner F14102 SEK	Art.nr. Fortsättningssektion	Melamin F14103 SEK	Mälad F14104 SEK	Faner F14105 SEK
500	250	F141xx521040000000	4.510	5.166	-	F141xx521040000000	2.652	2.980	-
500	300	F141xx531040000000	4.598	5.268	-	F141xx531040000000	2.696	3.031	-
500	400	F141xx551040000000	6.362	7.344	-	F141xx551040000000	3.578	4.069	-
750	250	F141xx522040000000	4.510	5.166	-	F141xx522040000000	2.652	2.980	-
750	300	F141xx532040000000	4.598	5.268	-	F141xx532040000000	2.696	3.031	-
750	400	F141xx552040000000	6.362	7.344	-	F141xx552040000000	3.578	4.069	-
900	250	F141xx523040000000	4.510	5.166	-	F141xx523040000000	2.652	2.980	-
900	300	F141xx533040000000	4.598	5.268	-	F141xx533040000000	2.696	3.031	-
900	400	F141xx553040000000	6.362	7.344	-	F141xx553040000000	3.578	4.069	-
1000	250	F141xx524040000000	4.616	5.272	-	F141xx524040000000	2.758	3.086	-
1000	300	F141xx534040000000	4.704	5.374	-	F141xx534040000000	2.802	3.137	-
1000	400	F141xx554040000000	6.468	7.450	-	F141xx554040000000	3.684	4.175	-



H2120 mm





Modul mm	Hyllplans- djup mm	Art.nr. Startsektion	Melamin F14100 SEK	Mälad F14101 SEK	Faner F14102 SEK	Art.nr. Fortsättningssektion	Melamin F14103 SEK	Mälad F14104 SEK	Faner F14105 SEK
500	250	F141xx621040000000	4.936	5.670	-	F141xx621040000000	2.865	3.232	-
500	300	F141xx631040000000	5.016	5.762	-	F141xx631040000000	2.905	3.278	-
500	400	F141xx651040000000	6.904	7.982	-	F141xx651040000000	3.849	4.388	-
750	250	F141xx622040000000	4.936	5.670	-	F141xx622040000000	2.865	3.232	-
750	300	F141xx632040000000	5.016	5.762	-	F141xx632040000000	2.905	3.278	-
750	400	F141xx652040000000	6.904	7.982	-	F141xx652040000000	3.849	4.388	-
900	250	F141xx623040000000	4.936	5.670	-	F141xx623040000000	2.865	3.232	-
900	300	F141xx633040000000	5.016	5.762	-	F141xx633040000000	2.905	3.278	-
900	400	F141xx653040000000	6.904	7.982	-	F141xx653040000000	3.849	4.388	-
1000	250	F141xx624040000000	5.042	5.776	-	F141xx624040000000	2.971	3.338	-
1000	300	F141xx634040000000	5.122	5.868	-	F141xx634040000000	3.011	3.384	-
1000	400	F141xx654040000000	7.010	8.088	-	F141xx654040000000	3.955	4.494	-

LINGO HYLLSYSTEM



DUBBELSIDIGA - STÅLRAM - STÄLLBARA FÖTTER - FÖR ÖVERLIGGANDE TRÄTOPPPLATTA

Målade och fanerade Lingo hyllsektioner är FSC-certifierade.



H720 mm

 Modul mm	 Hyllplans- djup mm	Art.nr. Startsektion	Melamin	Mälad	Faner	Art.nr. Fortsättningssektion	Melamin	Mälad	Faner
			F14112 SEK	F14113 SEK	F14114 SEK		F14115 SEK	F14116 SEK	F14117 SEK
500	250	F141xx121040000000	3.200	3.624	-	F141xx121040000000	1.997	2.209	-
500	300	F141xx131040000000	3.952	4.504	-	F141xx131040000000	2.373	2.649	-
500	400	F141xx151040000000	5.378	6.190	-	F141xx151040000000	3.086	3.492	-
750	250	F141xx122040000000	3.200	3.624	-	F141xx122040000000	1.997	2.209	-
750	300	F141xx132040000000	3.952	4.504	-	F141xx132040000000	2.373	2.649	-
750	400	F141xx152040000000	5.378	6.190	-	F141xx152040000000	3.086	3.492	-
900	250	F141xx123040000000	3.200	3.624	-	F141xx123040000000	1.997	2.209	-
900	300	F141xx133040000000	3.952	4.504	-	F141xx133040000000	2.373	2.649	-
900	400	F141xx153040000000	5.378	6.190	-	F141xx153040000000	3.086	3.492	-
1000	250	F141xx124040000000	3.306	3.730	-	F141xx124040000000	2.103	2.315	-
1000	300	F141xx134040000000	4.058	4.610	-	F141xx134040000000	2.479	2.755	-
1000	400	F141xx154040000000	5.484	6.296	-	F141xx154040000000	3.192	3.598	-

H920 mm

 Modul mm	 Hyllplans- djup mm	Art.nr. Startsektion	Melamin	Mälad	Faner	Art.nr. Fortsättningssektion	Melamin	Mälad	Faner
			F14112 SEK	F14113 SEK	F14114 SEK		F14115 SEK	F14116 SEK	F14117 SEK
500	250	F141xx221040000000	3.866	4.408	-	F141xx221040000000	2.330	2.601	-
500	300	F141xx231040000000	4.828	5.542	-	F141xx231040000000	2.811	3.168	-
500	400	F141xx251040000000	6.654	7.686	-	F141xx251040000000	3.724	4.240	-
750	250	F141xx222040000000	3.866	4.408	-	F141xx222040000000	2.330	2.601	-
750	300	F141xx232040000000	4.828	5.542	-	F141xx232040000000	2.811	3.168	-
750	400	F141xx252040000000	6.654	7.686	-	F141xx252040000000	3.724	4.240	-
900	250	F141xx223040000000	3.866	4.408	-	F141xx223040000000	2.330	2.601	-
900	300	F141xx233040000000	4.828	5.542	-	F141xx233040000000	2.811	3.168	-
900	400	F141xx253040000000	6.654	7.686	-	F141xx253040000000	3.724	4.240	-
1000	250	F141xx224040000000	3.972	4.514	-	F141xx224040000000	2.436	2.707	-
1000	300	F141xx234040000000	4.934	5.648	-	F141xx234040000000	2.917	3.274	-
1000	400	F141xx254040000000	6.760	7.792	-	F141xx254040000000	3.830	4.346	-

H1220 mm



 Modul mm	 Hyllplans- djup mm	Art.nr. Startsektion	Melamin	Mälad	Faner	Art.nr. Fortsättningssektion	Melamin	Mälad	Faner
			F14112 SEK	F14113 SEK	F14114 SEK		F14115 SEK	F14116 SEK	F14117 SEK
500	250	F141xx321040000000	4.846	5.562	-	F141xx321040000000	2.820	3.178	-
500	300	F141xx331040000000	6.038	6.962	-	F141xx331040000000	3.416	3.878	-
500	400	F141xx351040000000	8.414	9.758	-	F141xx351040000000	4.604	5.276	-
750	250	F141xx322040000000	4.846	5.562	-	F141xx322040000000	2.820	3.178	-
750	300	F141xx332040000000	6.038	6.962	-	F141xx332040000000	3.416	3.878	-
750	400	F141xx352040000000	8.414	9.758	-	F141xx352040000000	4.604	5.276	-
900	250	F141xx323040000000	4.846	5.562	-	F141xx323040000000	2.820	3.178	-
900	300	F141xx333040000000	6.038	6.962	-	F141xx333040000000	3.416	3.878	-
900	400	F141xx353040000000	8.414	9.758	-	F141xx353040000000	4.604	5.276	-
1000	250	F141xx324040000000	4.952	5.668	-	F141xx324040000000	2.926	3.284	-
1000	300	F141xx334040000000	6.144	7.068	-	F141xx334040000000	3.522	3.984	-
1000	400	F141xx354040000000	8.520	9.864	-	F141xx354040000000	4.710	5.382	-

LINGO HYLLSYSTEM



DUBBELSIDIGA - STÅLRAM - STÄLLBARA FÖTTER - FÖR ÖVERLIGGANDE TRÄTOPPLATTA

Målade och fanerade Lingo hyllsektioner är FSC-certifierade.



H1520 mm

 Modul mm	 Hyllplans- djup mm	Art.nr. Startsektion	Melamin	Mälad	Faner	Art.nr. Fortsättningssektion	Melamin	Mälad	Faner
			F14112 SEK	F14113 SEK	F14114 SEK		F14115 SEK	F14116 SEK	F14117 SEK
500	250	F141xx421040000000	5.322	6.118	-	F141xx421040000000	3.058	3.456	-
500	300	F141xx431040000000	6.316	7.292	-	F141xx431040000000	3.555	4.043	-
500	400	F141xx451040000000	8.814	10.232	-	F141xx451040000000	4.804	5.513	-
750	250	F141xx422040000000	5.322	6.118	-	F141xx422040000000	3.058	3.456	-
750	300	F141xx432040000000	6.316	7.292	-	F141xx432040000000	3.555	4.043	-
750	400	F141xx452040000000	8.814	10.232	-	F141xx452040000000	4.804	5.513	-
900	250	F141xx423040000000	5.322	6.118	-	F141xx423040000000	3.058	3.456	-
900	300	F141xx433040000000	6.316	7.292	-	F141xx433040000000	3.555	4.043	-
900	400	F141xx453040000000	8.814	10.232	-	F141xx453040000000	4.804	5.513	-
1000	250	F141xx424040000000	5.428	6.224	-	F141xx424040000000	3.164	3.562	-
1000	300	F141xx434040000000	6.422	7.398	-	F141xx434040000000	3.661	4.149	-
1000	400	F141xx454040000000	8.920	10.338	-	F141xx454040000000	4.910	5.619	-

H1820 mm

 Modul mm	 Hyllplans- djup mm	Art.nr. Startsektion	Melamin	Mälad	Faner	Art.nr. Fortsättningssektion	Melamin	Mälad	Faner
			F14112 SEK	F14113 SEK	F14114 SEK		F14115 SEK	F14116 SEK	F14117 SEK
500	250	F141xx521040000000	6.130	7.074	-	F141xx521040000000	3.462	3.934	-
500	300	F141xx531040000000	7.320	8.474	-	F141xx531040000000	4.057	4.634	-
500	400	F141xx551040000000	10.284	11.962	-	F141xx551040000000	5.539	6.378	-
750	250	F141xx522040000000	6.130	7.074	-	F141xx522040000000	3.462	3.934	-
750	300	F141xx532040000000	7.320	8.474	-	F141xx532040000000	4.057	4.634	-
750	400	F141xx552040000000	10.284	11.962	-	F141xx552040000000	5.539	6.378	-
900	250	F141xx523040000000	6.130	7.074	-	F141xx523040000000	3.462	3.934	-
900	300	F141xx533040000000	7.320	8.474	-	F141xx533040000000	4.057	4.634	-
900	400	F141xx553040000000	10.284	11.962	-	F141xx553040000000	5.539	6.378	-
1000	250	F141xx524040000000	6.236	7.180	-	F141xx524040000000	3.568	4.040	-
1000	300	F141xx534040000000	7.426	8.580	-	F141xx534040000000	4.163	4.740	-
1000	400	F141xx554040000000	10.390	12.068	-	F141xx554040000000	5.645	6.484	-

H2120 mm

 Modul mm	 Hyllplans- djup mm	Art.nr. Startsektion	Melamin	Mälad	Faner	Art.nr. Fortsättningssektion	Melamin	Mälad	Faner
			F14112 SEK	F14113 SEK	F14114 SEK		F14115 SEK	F14116 SEK	F14117 SEK
500	250	F141xx621040000000	6.824	7.888	-	F141xx621040000000	3.809	4.341	-
500	300	F141xx631040000000	8.286	9.610	-	F141xx631040000000	4.540	5.202	-
500	400	F141xx651040000000	11.698	13.616	-	F141xx651040000000	6.246	7.205	-
750	250	F141xx622040000000	6.824	7.888	-	F141xx622040000000	3.809	4.341	-
750	300	F141xx632040000000	8.286	9.610	-	F141xx632040000000	4.540	5.202	-
750	400	F141xx652040000000	11.698	13.616	-	F141xx652040000000	6.246	7.205	-
900	250	F141xx623040000000	6.824	7.888	-	F141xx623040000000	3.809	4.341	-
900	300	F141xx633040000000	8.286	9.610	-	F141xx633040000000	4.540	5.202	-
900	400	F141xx653040000000	11.698	13.616	-	F141xx653040000000	6.246	7.205	-
1000	250	F141xx624040000000	6.930	7.994	-	F141xx624040000000	3.915	4.447	-
1000	300	F141xx634040000000	8.392	9.716	-	F141xx634040000000	4.646	5.308	-
1000	400	F141xx654040000000	11.804	13.722	-	F141xx654040000000	6.352	7.311	-

LINGO HYLLSYSTEM

TRÄRYGG - STÄLLBARA FÖTTER - FÖR ÖVERLIGGANDE TRÄTOPPPLATTA



LINGO HYLLSYSTEM

TRÄRYGG - STÄLLBARA FÖTTER - FÖR ÖVERLIGGANDE TRÄTOPPPLATTA
F14100/F14101/F14102/F14103/F14104/F14105/F14112/F14113/F14114/F14115/F14116/F14117

Hyllsystem med trägavlar och trärygg. Används tillsammans med toppplatta.

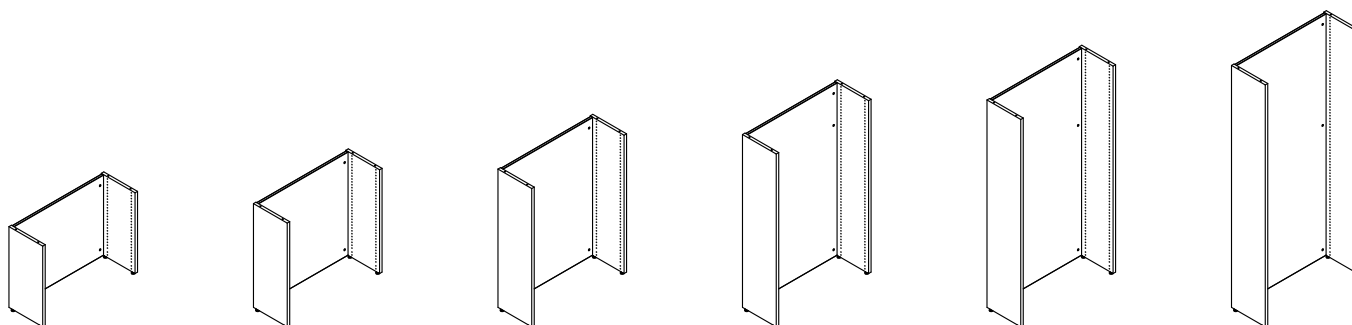
En startsektion har 2 ytergavlar och 1 trärygg.

En fortsättningssektion har 1 mellangavel och 1 trärygg.

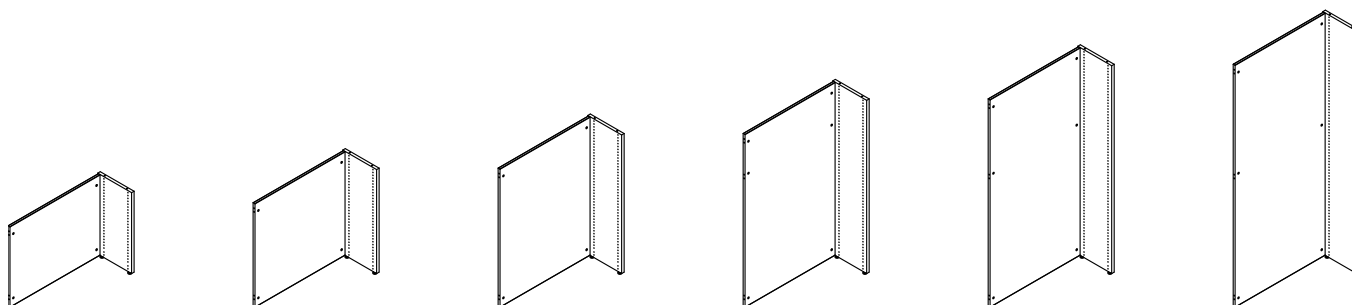
- För toppplatta, se sidan 131-137.

- För hyllplan, se sidan 138-169.

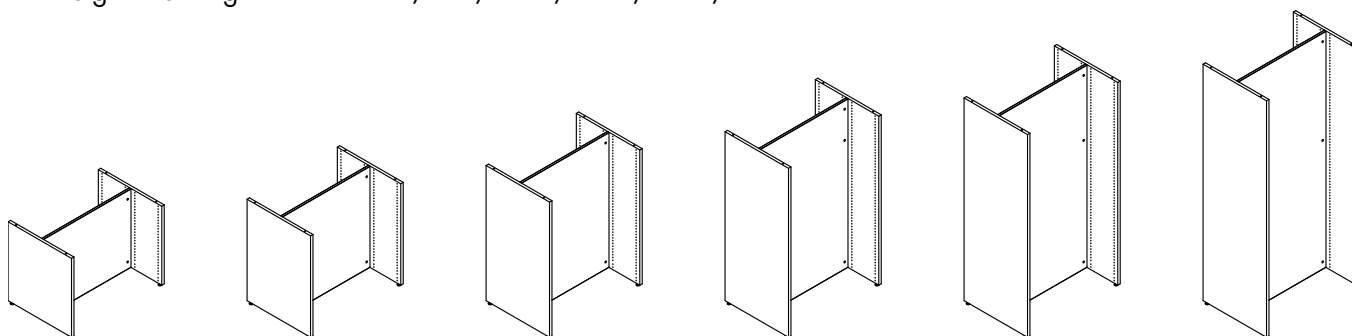
- För tillbehör, se sidan 170-186.



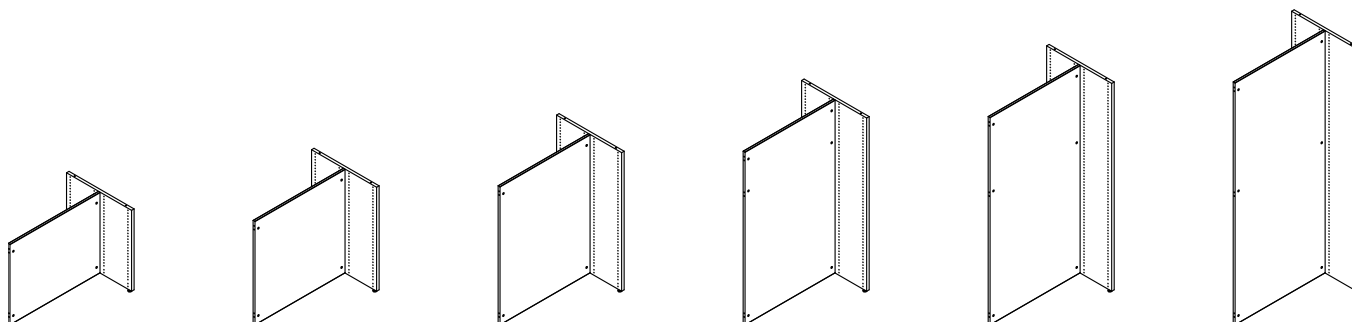
Enkelsidig startsektion - H720/920/1220/1520/1820/2120 mm



Enkelsidig fortsättningssektion - H720/920/1220/1520/1820/2120 mm



Dubbelsidig startsektion - H720/920/1220/1520/1820/2120 mm



Dubbelsidig fortsättningssektion - H720/920/1220/1520/1820/2120 mm

LINGO HYLLSYSTEM

ENKELSIDIGA - TRÄRYGG - STÄLLBARA FÖTTER - FÖR ÖVERLIGGANDE TRÄTOPPPLATTA

Målade och fanerade Lingo hyllsektioner är FSC-certifierade.

H720 mm

Modul mm	Hyllplans- djup mm	Art.nr. Startsektion	Melamin F14100 SEK	Mälad F14101 SEK	Faner F14102 SEK	Art.nr. Fortsättningssektion	Melamin F14103 SEK	Mälad F14104 SEK	Faner F14105 SEK
500	250	F141xx121010000000	2.336	2.748	-	F141xx121010000000	1.513	1.779	-
500	300	F141xx131010000000	2.576	3.026	-	F141xx131010000000	1.633	1.918	-
500	400	F141xx151010000000	3.244	3.814	-	F141xx151010000000	1.967	2.312	-
750	250	F141xx122010000000	2.680	3.155	-	F141xx122010000000	1.857	2.186	-
750	300	F141xx132010000000	2.920	3.433	-	F141xx132010000000	1.977	2.325	-
750	400	F141xx152010000000	3.588	4.221	-	F141xx152010000000	2.311	2.719	-
900	250	F141xx123010000000	2.938	3.458	-	F141xx123010000000	2.115	2.489	-
900	300	F141xx133010000000	3.178	3.736	-	F141xx133010000000	2.235	2.628	-
900	400	F141xx153010000000	3.846	4.524	-	F141xx153010000000	2.569	3.022	-
1000	250	F141xx124010000000	3.024	3.562	-	F141xx124010000000	2.201	2.593	-
1000	300	F141xx134010000000	3.264	3.840	-	F141xx134010000000	2.321	2.732	-
1000	400	F141xx154010000000	3.932	4.628	-	F141xx154010000000	2.655	3.126	-

H920 mm

Modul mm	Hyllplans- djup mm	Art.nr. Startsektion	Melamin F14100 SEK	Mälad F14101 SEK	Faner F14102 SEK	Art.nr. Fortsättningssektion	Melamin F14103 SEK	Mälad F14104 SEK	Faner F14105 SEK
500	250	F141xx221010000000	2.991	3.516	-	F141xx221010000000	1.937	2.277	-
500	300	F141xx231010000000	3.295	3.872	-	F141xx231010000000	2.089	2.455	-
500	400	F141xx251010000000	4.149	4.876	-	F141xx251010000000	2.516	2.957	-
750	250	F141xx222010000000	3.431	4.033	-	F141xx222010000000	2.377	2.794	-
750	300	F141xx232010000000	3.735	4.389	-	F141xx232010000000	2.529	2.972	-
750	400	F141xx252010000000	4.589	5.393	-	F141xx252010000000	2.956	3.474	-
900	250	F141xx223010000000	3.761	4.424	-	F141xx223010000000	2.707	3.185	-
900	300	F141xx233010000000	4.065	4.780	-	F141xx233010000000	2.859	3.363	-
900	400	F141xx253010000000	4.919	5.784	-	F141xx253010000000	3.286	3.865	-
1000	250	F141xx224010000000	3.871	4.551	-	F141xx224010000000	2.817	3.312	-
1000	300	F141xx234010000000	4.175	4.907	-	F141xx234010000000	2.969	3.490	-
1000	400	F141xx254010000000	5.029	5.911	-	F141xx254010000000	3.396	3.992	-

H1220 mm

Modul mm	Hyllplans- djup mm	Art.nr. Startsektion	Melamin F14100 SEK	Mälad F14101 SEK	Faner F14102 SEK	Art.nr. Fortsättningssektion	Melamin F14103 SEK	Mälad F14104 SEK	Faner F14105 SEK
500	250	F141xx321010000000	3.962	4.663	-	F141xx321010000000	2.569	3.024	-
500	300	F141xx331010000000	4.088	4.807	-	F141xx331010000000	2.632	3.096	-
500	400	F141xx351010000000	5.398	6.353	-	F141xx351010000000	3.287	3.869	-
750	250	F141xx322010000000	4.554	5.356	-	F141xx322010000000	3.161	3.717	-
750	300	F141xx332010000000	4.680	5.500	-	F141xx332010000000	3.224	3.789	-
750	400	F141xx352010000000	5.990	7.046	-	F141xx352010000000	3.879	4.562	-
900	250	F141xx323010000000	4.918	5.786	-	F141xx323010000000	3.525	4.147	-
900	300	F141xx333010000000	5.044	5.930	-	F141xx333010000000	3.588	4.219	-
900	400	F141xx353010000000	6.354	7.476	-	F141xx353010000000	4.243	4.992	-
1000	250	F141xx324010000000	5.140	6.045	-	F141xx324010000000	3.747	4.406	-
1000	300	F141xx334010000000	5.266	6.189	-	F141xx334010000000	3.810	4.478	-
1000	400	F141xx354010000000	6.576	7.735	-	F141xx354010000000	4.465	5.251	-

LINGO HYLLSYSTEM

ENKELSIDIGA - TRÄRYGG - STÄLLBARA FÖTTER - FÖR ÖVERLIGGANDE TRÄTOPPPLATTA

Målade och fanerade Lingo hyllsektioner är FSC-certifierade.



H1520 mm



Modul mm	Hyllplans- djup mm	Art.nr. Startsektion	Melamin F14100 SEK	Mälad F14101 SEK	Faner F14102 SEK	Art.nr. Fortsättningssektion	Melamin F14103 SEK	Mälad F14104 SEK	Faner F14105 SEK
500	250	F141xx421010000000	4.611	5.422	-	F141xx421010000000	3.026	3.558	-
500	300	F141xx431010000000	4.729	5.568	-	F141xx431010000000	3.085	3.631	-
500	400	F141xx451010000000	6.309	7.420	-	F141xx451010000000	3.875	4.557	-
750	250	F141xx422010000000	5.331	6.271	-	F141xx422010000000	3.746	4.407	-
750	300	F141xx432010000000	5.449	6.417	-	F141xx432010000000	3.805	4.480	-
750	400	F141xx452010000000	7.029	8.269	-	F141xx452010000000	4.595	5.406	-
900	250	F141xx423010000000	5.812	6.837	-	F141xx423010000000	4.227	4.973	-
900	300	F141xx433010000000	5.930	6.983	-	F141xx433010000000	4.286	5.046	-
900	400	F141xx453010000000	7.510	8.835	-	F141xx453010000000	5.076	5.972	-
1000	250	F141xx424010000000	6.056	7.123	-	F141xx424010000000	4.471	5.259	-
1000	300	F141xx434010000000	6.174	7.269	-	F141xx434010000000	4.530	5.332	-
1000	400	F141xx454010000000	7.754	9.121	-	F141xx454010000000	5.320	6.258	-



H1820 mm



Modul mm	Hyllplans- djup mm	Art.nr. Startsektion	Melamin F14100 SEK	Mälad F14101 SEK	Faner F14102 SEK	Art.nr. Fortsättningssektion	Melamin F14103 SEK	Mälad F14104 SEK	Faner F14105 SEK
500	250	F141xx521010000000	5.389	6.339	-	F141xx521010000000	3.531	4.153	-
500	300	F141xx531010000000	5.477	6.441	-	F141xx531010000000	3.575	4.204	-
500	400	F141xx551010000000	7.241	8.517	-	F141xx551010000000	4.457	5.242	-
750	250	F141xx522010000000	6.221	7.320	-	F141xx522010000000	4.363	5.134	-
750	300	F141xx532010000000	6.309	7.422	-	F141xx532010000000	4.407	5.185	-
750	400	F141xx552010000000	8.073	9.498	-	F141xx552010000000	5.289	6.223	-
900	250	F141xx523010000000	6.828	8.035	-	F141xx523010000000	4.970	5.849	-
900	300	F141xx533010000000	6.916	8.137	-	F141xx533010000000	5.014	5.900	-
900	400	F141xx553010000000	8.680	10.213	-	F141xx553010000000	5.896	6.938	-
1000	250	F141xx524010000000	7.056	8.301	-	F141xx524010000000	5.198	6.115	-
1000	300	F141xx534010000000	7.144	8.403	-	F141xx534010000000	5.242	6.166	-
1000	400	F141xx554010000000	8.908	10.479	-	F141xx554010000000	6.124	7.204	-



H2120 mm





Modul mm	Hyllplans- djup mm	Art.nr. Startsektion	Melamin F14100 SEK	Mälad F14101 SEK	Faner F14102 SEK	Art.nr. Fortsättningssektion	Melamin F14103 SEK	Mälad F14104 SEK	Faner F14105 SEK
500	250	F141xx621010000000	6.075	7.147	-	F141xx621010000000	4.004	4.709	-
500	300	F141xx631010000000	6.155	7.239	-	F141xx631010000000	4.044	4.755	-
500	400	F141xx651010000000	8.043	9.459	-	F141xx651010000000	4.988	5.865	-
750	250	F141xx622010000000	7.037	8.283	-	F141xx622010000000	4.966	5.845	-
750	300	F141xx632010000000	7.117	8.375	-	F141xx632010000000	5.006	5.891	-
750	400	F141xx652010000000	9.005	10.595	-	F141xx652010000000	5.950	7.001	-
900	250	F141xx623010000000	7.735	9.103	-	F141xx623010000000	5.664	6.665	-
900	300	F141xx633010000000	7.815	9.195	-	F141xx633010000000	5.704	6.711	-
900	400	F141xx653010000000	9.703	11.415	-	F141xx653010000000	6.648	7.821	-
1000	250	F141xx624010000000	8.001	9.417	-	F141xx624010000000	5.930	6.979	-
1000	300	F141xx634010000000	8.081	9.509	-	F141xx634010000000	5.970	7.025	-
1000	400	F141xx654010000000	9.969	11.729	-	F141xx654010000000	6.914	8.135	-

LINGO HYLLSYSTEM



DUBBELSIDIGA - TRÄRYGG - STÄLLBARA FÖTTER - FÖR ÖVERLIGGANDE TRÄTOPPLATTA

Målade och fanerade Lingo hyllsektioner är FSC-certifierade.



H720 mm

 Modul mm	 Hyllplans- djup mm	Art.nr. Startsektion	Melamin	Mälad	Faner	Art.nr. Fortsättningssektion	Melamin	Mälad	Faner
			F14112 SEK	F14113 SEK	F14114 SEK		F14115 SEK	F14116 SEK	F14117 SEK
500	250	F141xx121010000000	3.096	3.640	-	F141xx121010000000	1.893	2.225	-
500	300	F141xx131010000000	3.848	4.520	-	F141xx131010000000	2.269	2.665	-
500	400	F141xx151010000000	5.274	6.206	-	F141xx151010000000	2.982	3.508	-
750	250	F141xx122010000000	3.440	4.047	-	F141xx122010000000	2.237	2.632	-
750	300	F141xx132010000000	4.192	4.927	-	F141xx132010000000	2.613	3.072	-
750	400	F141xx152010000000	5.618	6.613	-	F141xx152010000000	3.326	3.915	-
900	250	F141xx123010000000	3.698	4.350	-	F141xx123010000000	2.495	2.935	-
900	300	F141xx133010000000	4.450	5.230	-	F141xx133010000000	2.871	3.375	-
900	400	F141xx153010000000	5.876	6.916	-	F141xx153010000000	3.584	4.218	-
1000	250	F141xx124010000000	3.784	4.454	-	F141xx124010000000	2.581	3.039	-
1000	300	F141xx134010000000	4.536	5.334	-	F141xx134010000000	2.957	3.479	-
1000	400	F141xx154010000000	5.962	7.020	-	F141xx154010000000	3.670	4.322	-

H920 mm

 Modul mm	 Hyllplans- djup mm	Art.nr. Startsektion	Melamin	Mälad	Faner	Art.nr. Fortsättningssektion	Melamin	Mälad	Faner
			F14112 SEK	F14113 SEK	F14114 SEK		F14115 SEK	F14116 SEK	F14117 SEK
500	250	F141xx221010000000	3.955	4.652	-	F141xx221010000000	2.419	2.845	-
500	300	F141xx231010000000	4.917	5.786	-	F141xx231010000000	2.900	3.412	-
500	400	F141xx251010000000	6.743	7.930	-	F141xx251010000000	3.813	4.484	-
750	250	F141xx222010000000	4.395	5.169	-	F141xx222010000000	2.859	3.362	-
750	300	F141xx232010000000	5.357	6.303	-	F141xx232010000000	3.340	3.929	-
750	400	F141xx252010000000	7.183	8.447	-	F141xx252010000000	4.253	5.001	-
900	250	F141xx223010000000	4.725	5.560	-	F141xx223010000000	3.189	3.753	-
900	300	F141xx233010000000	5.687	6.694	-	F141xx233010000000	3.670	4.320	-
900	400	F141xx253010000000	7.513	8.838	-	F141xx253010000000	4.583	5.392	-
1000	250	F141xx224010000000	4.835	5.687	-	F141xx224010000000	3.299	3.880	-
1000	300	F141xx234010000000	5.797	6.821	-	F141xx234010000000	3.780	4.447	-
1000	400	F141xx254010000000	7.623	8.965	-	F141xx254010000000	4.693	5.519	-

H1220 mm

 Modul mm	 Hyllplans- djup mm	Art.nr. Startsektion	Melamin	Mälad	Faner	Art.nr. Fortsättningssektion	Melamin	Mälad	Faner
			F14112 SEK	F14113 SEK	F14114 SEK		F14115 SEK	F14116 SEK	F14117 SEK
500	250	F141xx321010000000	5.228	6.153	-	F141xx321010000000	3.202	3.769	-
500	300	F141xx331010000000	6.420	7.553	-	F141xx331010000000	3.798	4.469	-
500	400	F141xx351010000000	8.796	10.349	-	F141xx351010000000	4.986	5.867	-
750	250	F141xx322010000000	5.820	6.846	-	F141xx322010000000	3.794	4.462	-
750	300	F141xx332010000000	7.012	8.246	-	F141xx332010000000	4.390	5.162	-
750	400	F141xx352010000000	9.388	11.042	-	F141xx352010000000	5.578	6.560	-
900	250	F141xx323010000000	6.184	7.276	-	F141xx323010000000	4.158	4.892	-
900	300	F141xx333010000000	7.376	8.676	-	F141xx333010000000	4.754	5.592	-
900	400	F141xx353010000000	9.752	11.472	-	F141xx353010000000	5.942	6.990	-
1000	250	F141xx324010000000	6.406	7.535	-	F141xx324010000000	4.380	5.151	-
1000	300	F141xx334010000000	7.598	8.935	-	F141xx334010000000	4.976	5.851	-
1000	400	F141xx354010000000	9.974	11.731	-	F141xx354010000000	6.164	7.249	-

LINGO HYLLSYSTEM

DUBBELSIDIGA - TRÄRYGG - STÄLLBARA FÖTTER - FÖR ÖVERLIGGANDE TRÄTOPPPLATTA

Målade och fanerade Lingo hyllsektioner är FSC-certifierade.



H1520 mm



Modul mm	Hyllplans- djup mm	Art.nr. Startsektion	Melamin F14112 SEK	Mälad F14113 SEK	Faner F14114 SEK	Art.nr. Fortsättningssektion	Melamin F14115 SEK	Mälad F14116 SEK	Faner F14117 SEK
500	250	F141xx421010000000	5.969	7.018	-	F141xx421010000000	3.705	4.356	-
500	300	F141xx431010000000	6.963	8.192	-	F141xx431010000000	4.202	4.943	-
500	400	F141xx451010000000	9.461	11.132	-	F141xx451010000000	5.451	6.413	-
750	250	F141xx422010000000	6.689	7.867	-	F141xx422010000000	4.425	5.205	-
750	300	F141xx432010000000	7.683	9.041	-	F141xx432010000000	4.922	5.792	-
750	400	F141xx452010000000	10.181	11.981	-	F141xx452010000000	6.171	7.262	-
900	250	F141xx423010000000	7.170	8.433	-	F141xx423010000000	4.906	5.771	-
900	300	F141xx433010000000	8.164	9.607	-	F141xx433010000000	5.403	6.358	-
900	400	F141xx453010000000	10.662	12.547	-	F141xx453010000000	6.652	7.828	-
1000	250	F141xx424010000000	7.414	8.719	-	F141xx424010000000	5.150	6.057	-
1000	300	F141xx434010000000	8.408	9.893	-	F141xx434010000000	5.647	6.644	-
1000	400	F141xx454010000000	10.906	12.833	-	F141xx454010000000	6.896	8.114	-



H1820 mm



Modul mm	Hyllplans- djup mm	Art.nr. Startsektion	Melamin F14112 SEK	Mälad F14113 SEK	Faner F14114 SEK	Art.nr. Fortsättningssektion	Melamin F14115 SEK	Mälad F14116 SEK	Faner F14117 SEK
500	250	F141xx521010000000	7.009	8.247	-	F141xx521010000000	4.341	5.107	-
500	300	F141xx531010000000	8.199	9.647	-	F141xx531010000000	4.936	5.807	-
500	400	F141xx551010000000	11.163	13.135	-	F141xx551010000000	6.418	7.551	-
750	250	F141xx522010000000	7.841	9.228	-	F141xx522010000000	5.173	6.088	-
750	300	F141xx532010000000	9.031	10.628	-	F141xx532010000000	5.768	6.788	-
750	400	F141xx552010000000	11.995	14.116	-	F141xx552010000000	7.250	8.532	-
900	250	F141xx523010000000	8.448	9.943	-	F141xx523010000000	5.780	6.803	-
900	300	F141xx533010000000	9.638	11.343	-	F141xx533010000000	6.375	7.503	-
900	400	F141xx553010000000	12.602	14.831	-	F141xx553010000000	7.857	9.247	-
1000	250	F141xx524010000000	8.676	10.209	-	F141xx524010000000	6.008	7.069	-
1000	300	F141xx534010000000	9.866	11.609	-	F141xx534010000000	6.603	7.769	-
1000	400	F141xx554010000000	12.830	15.097	-	F141xx554010000000	8.085	9.513	-



H2120 mm



Modul mm	Hyllplans- djup mm	Art.nr. Startsektion	Melamin F14112 SEK	Mälad F14113 SEK	Faner F14114 SEK	Art.nr. Fortsättningssektion	Melamin F14115 SEK	Mälad F14116 SEK	Faner F14117 SEK
500	250	F141xx621010000000	7.963	9.365	-	F141xx621010000000	4.948	5.818	-
500	300	F141xx631010000000	9.425	11.087	-	F141xx631010000000	5.679	6.679	-
500	400	F141xx651010000000	12.837	15.093	-	F141xx651010000000	7.385	8.682	-
750	250	F141xx622010000000	8.925	10.501	-	F141xx622010000000	5.910	6.954	-
750	300	F141xx632010000000	10.387	12.223	-	F141xx632010000000	6.641	7.815	-
750	400	F141xx652010000000	13.799	16.229	-	F141xx652010000000	8.347	9.818	-
900	250	F141xx623010000000	9.623	11.321	-	F141xx623010000000	6.608	7.774	-
900	300	F141xx633010000000	11.085	13.043	-	F141xx633010000000	7.339	8.635	-
900	400	F141xx653010000000	14.497	17.049	-	F141xx653010000000	9.045	10.638	-
1000	250	F141xx624010000000	9.889	11.635	-	F141xx624010000000	6.874	8.088	-
1000	300	F141xx634010000000	11.351	13.357	-	F141xx634010000000	7.605	8.949	-
1000	400	F141xx654010000000	14.763	17.363	-	F141xx654010000000	9.311	10.952	-

LINGO HYLLSYSTEM

KRYSSLAG - STÄLLBARA FÖTTER - FÖR ÖVERLIGGANDE TRÄTOPPPLATTA



LINGO HYLLSYSTEM

KRYSSTAG - STÄLLBARA FÖTTER - FÖR ÖVERLIGGANDE TRÄTOPPPLATTA F14100/F14101/F14102/F14103/F14104/F14105/F14112/F14113/F14114/F14115/F14116/F14117

Hyllsystem med trögavlar och krysstag. Används tillsammans med toppplatta.

En startsektion innehåller 2 yttergavlar och 1 krysstag.

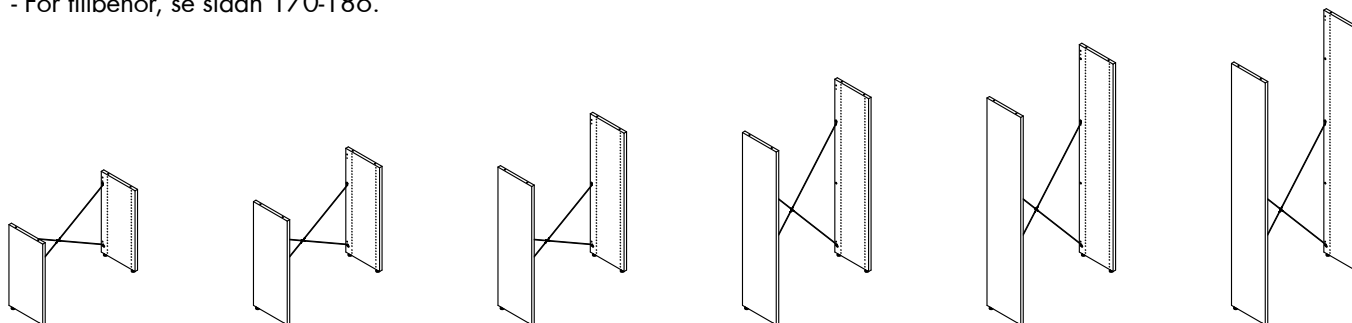
En fortsättningssektion innehåller 1 mellangavel och 1 krysstag.

Ett mellanhyllplan måste skruvas i gavel vid gavlar högre än 920 mm.

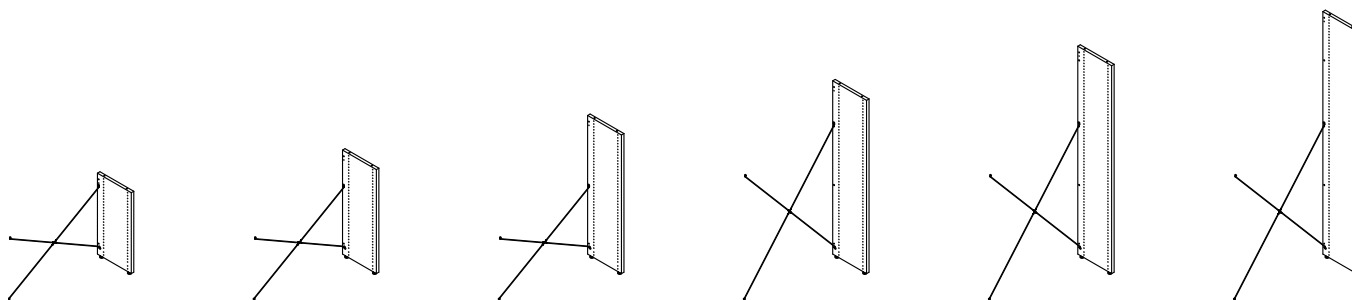
- För toppplatta, se sidan 131-137.

- För hyllplan, se sidan 138-169.

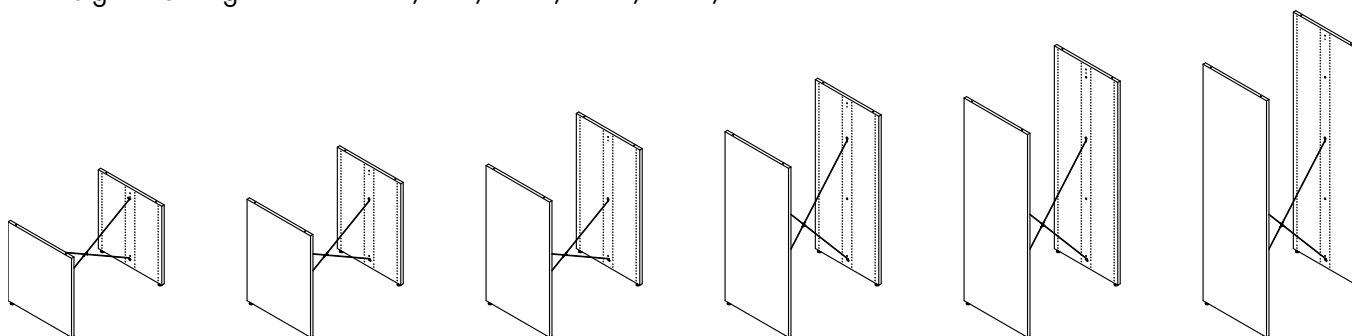
- För tillbehör, se sidan 170-186.



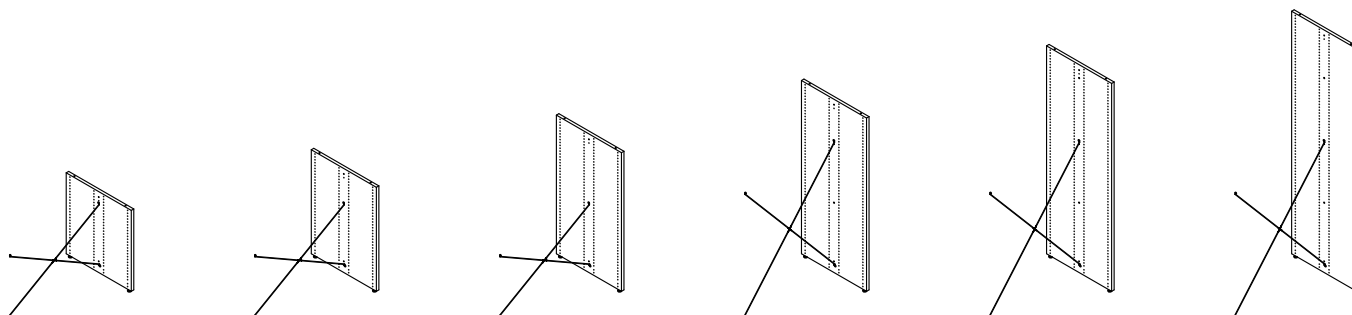
Enkelsidig startsektion - H720/920/1220/1520/1820/2120 mm



Enkelsidig fortsättningssektion - H720/920/1220/1520/1820/2120 mm



Dubbelsidig startsektion - H720/920/1220/1520/1820/2120 mm



Dubbelsidig fortsättningssektion - H720/920/1220/1520/1820/2120 mm

LINGO HYLLSYSTEM

ENKELSIDIGA - KRYSSSTAG - STÄLLBARA FÖTTER - FÖR ÖVERLIGGANDE TRÄTOPPPLATTA

Målade och fanerade Lingo hyllsektioner är FSC-certifierade.



H720 mm



Modul mm	Hyllplans- djup mm	Art.nr. Startsektion	Melamin F14100 SEK	Mälad F14101 SEK	Faner F14102 SEK	Art.nr. Fortsättningssektion	Melamin F14103 SEK	Mälad F14104 SEK	Faner F14105 SEK
500	250	F141xx121100000000	1.866	2.158	-	F141xx121100000000	1.043	1.189	-
500	300	F141xx131100000000	2.106	2.436	-	F141xx131100000000	1.163	1.328	-
500	400	F141xx151100000000	2.774	3.224	-	F141xx151100000000	1.497	1.722	-
750	250	F141xx122100000000	1.866	2.158	-	F141xx122100000000	1.043	1.189	-
750	300	F141xx132100000000	2.106	2.436	-	F141xx132100000000	1.163	1.328	-
750	400	F141xx152100000000	2.774	3.224	-	F141xx152100000000	1.497	1.722	-
900	250	F141xx123100000000	1.866	2.158	-	F141xx123100000000	1.043	1.189	-
900	300	F141xx133100000000	2.106	2.436	-	F141xx133100000000	1.163	1.328	-
900	400	F141xx153100000000	2.774	3.224	-	F141xx153100000000	1.497	1.722	-
1000	250	F141xx124100000000	1.866	2.158	-	F141xx124100000000	1.043	1.189	-
1000	300	F141xx134100000000	2.106	2.436	-	F141xx134100000000	1.163	1.328	-
1000	400	F141xx154100000000	2.774	3.224	-	F141xx154100000000	1.497	1.722	-



H920 mm



Modul mm	Hyllplans- djup mm	Art.nr. Startsektion	Melamin F14100 SEK	Mälad F14101 SEK	Faner F14102 SEK	Art.nr. Fortsättningssektion	Melamin F14103 SEK	Mälad F14104 SEK	Faner F14105 SEK
500	250	F141xx221100000000	2.328	2.698	-	F141xx221100000000	1.274	1.459	-
500	300	F141xx231100000000	2.632	3.054	-	F141xx231100000000	1.426	1.637	-
500	400	F141xx251100000000	3.486	4.058	-	F141xx251100000000	1.853	2.139	-
750	250	F141xx222100000000	2.328	2.698	-	F141xx222100000000	1.274	1.459	-
750	300	F141xx232100000000	2.632	3.054	-	F141xx232100000000	1.426	1.637	-
750	400	F141xx252100000000	3.486	4.058	-	F141xx252100000000	1.853	2.139	-
900	250	F141xx223100000000	2.328	2.698	-	F141xx223100000000	1.274	1.459	-
900	300	F141xx233100000000	2.632	3.054	-	F141xx233100000000	1.426	1.637	-
900	400	F141xx253100000000	3.486	4.058	-	F141xx253100000000	1.853	2.139	-
1000	250	F141xx224100000000	2.328	2.698	-	F141xx224100000000	1.274	1.459	-
1000	300	F141xx234100000000	2.632	3.054	-	F141xx234100000000	1.426	1.637	-
1000	400	F141xx254100000000	3.486	4.058	-	F141xx254100000000	1.853	2.139	-



H1220 mm



Modul mm	Hyllplans- djup mm	Art.nr. Startsektion	Melamin F14100 SEK	Mälad F14101 SEK	Faner F14102 SEK	Art.nr. Fortsättningssektion	Melamin F14103 SEK	Mälad F14104 SEK	Faner F14105 SEK
500	250	F141xx321100000000	3.006	3.498	-	F141xx321100000000	1.613	1.859	-
500	300	F141xx331100000000	3.132	3.642	-	F141xx331100000000	1.676	1.931	-
500	400	F141xx351100000000	4.442	5.188	-	F141xx351100000000	2.331	2.704	-
750	250	F141xx322100000000	3.006	3.498	-	F141xx322100000000	1.613	1.859	-
750	300	F141xx332100000000	3.132	3.642	-	F141xx332100000000	1.676	1.931	-
750	400	F141xx352100000000	4.442	5.188	-	F141xx352100000000	2.331	2.704	-
900	250	F141xx323100000000	3.006	3.498	-	F141xx323100000000	1.613	1.859	-
900	300	F141xx333100000000	3.132	3.642	-	F141xx333100000000	1.676	1.931	-
900	400	F141xx353100000000	4.442	5.188	-	F141xx353100000000	2.331	2.704	-
1000	250	F141xx324100000000	3.006	3.498	-	F141xx324100000000	1.613	1.859	-
1000	300	F141xx334100000000	3.132	3.642	-	F141xx334100000000	1.676	1.931	-
1000	400	F141xx354100000000	4.442	5.188	-	F141xx354100000000	2.331	2.704	-

LINGO HYLLSYSTEM

ENKELSIDIGA - KRYSSTAG - STÄLLBARA FÖTTER - FÖR ÖVERLIGGANDE TRÄTOPPPLATTA

Målade och fanerade Lingo hyllsektioner är FSC-certifierade.



H1520 mm



Modul mm	Hyllplans- djup mm	Art.nr. Startsektion	Melamin F14100 SEK	Mälad F14101 SEK	Faner F14102 SEK	Art.nr. Fortsättningssektion	Melamin F14103 SEK	Mälad F14104 SEK	Faner F14105 SEK
500	250	F141xx421100000000	3.390	3.948	-	F141xx421100000000	1.805	2.084	-
500	300	F141xx431100000000	3.508	4.094	-	F141xx431100000000	1.864	2.157	-
500	400	F141xx451100000000	5.088	5.946	-	F141xx451100000000	2.654	3.083	-
750	250	F141xx422100000000	3.390	3.948	-	F141xx422100000000	1.805	2.084	-
750	300	F141xx432100000000	3.508	4.094	-	F141xx432100000000	1.864	2.157	-
750	400	F141xx452100000000	5.088	5.946	-	F141xx452100000000	2.654	3.083	-
900	250	F141xx423100000000	3.390	3.948	-	F141xx423100000000	1.805	2.084	-
900	300	F141xx433100000000	3.508	4.094	-	F141xx433100000000	1.864	2.157	-
900	400	F141xx453100000000	5.088	5.946	-	F141xx453100000000	2.654	3.083	-
1000	250	F141xx424100000000	3.390	3.948	-	F141xx424100000000	1.805	2.084	-
1000	300	F141xx434100000000	3.508	4.094	-	F141xx434100000000	1.864	2.157	-
1000	400	F141xx454100000000	5.088	5.946	-	F141xx454100000000	2.654	3.083	-



H1820 mm



Modul mm	Hyllplans- djup mm	Art.nr. Startsektion	Melamin F14100 SEK	Mälad F14101 SEK	Faner F14102 SEK	Art.nr. Fortsättningssektion	Melamin F14103 SEK	Mälad F14104 SEK	Faner F14105 SEK
500	250	F141xx521100000000	3.936	4.592	-	F141xx521100000000	2.078	2.406	-
500	300	F141xx531100000000	4.024	4.694	-	F141xx531100000000	2.122	2.457	-
500	400	F141xx551100000000	5.788	6.770	-	F141xx551100000000	3.004	3.495	-
750	250	F141xx522100000000	3.936	4.592	-	F141xx522100000000	2.078	2.406	-
750	300	F141xx532100000000	4.024	4.694	-	F141xx532100000000	2.122	2.457	-
750	400	F141xx552100000000	5.788	6.770	-	F141xx552100000000	3.004	3.495	-
900	250	F141xx523100000000	3.936	4.592	-	F141xx523100000000	2.078	2.406	-
900	300	F141xx533100000000	4.024	4.694	-	F141xx533100000000	2.122	2.457	-
900	400	F141xx553100000000	5.788	6.770	-	F141xx553100000000	3.004	3.495	-
1000	250	F141xx524100000000	3.936	4.592	-	F141xx524100000000	2.078	2.406	-
1000	300	F141xx534100000000	4.024	4.694	-	F141xx534100000000	2.122	2.457	-
1000	400	F141xx554100000000	5.788	6.770	-	F141xx554100000000	3.004	3.495	-



H2120 mm



Modul mm	Hyllplans- djup mm	Art.nr. Startsektion	Melamin F14100 SEK	Mälad F14101 SEK	Faner F14102 SEK	Art.nr. Fortsättningssektion	Melamin F14103 SEK	Mälad F14104 SEK	Faner F14105 SEK
500	250	F141xx621100000000	4.362	5.096	-	F141xx621100000000	2.291	2.658	-
500	300	F141xx631100000000	4.442	5.188	-	F141xx631100000000	2.331	2.704	-
500	400	F141xx651100000000	6.330	7.408	-	F141xx651100000000	3.275	3.814	-
750	250	F141xx622100000000	4.362	5.096	-	F141xx622100000000	2.291	2.658	-
750	300	F141xx632100000000	4.442	5.188	-	F141xx632100000000	2.331	2.704	-
750	400	F141xx652100000000	6.330	7.408	-	F141xx652100000000	3.275	3.814	-
900	250	F141xx623100000000	4.362	5.096	-	F141xx623100000000	2.291	2.658	-
900	300	F141xx633100000000	4.442	5.188	-	F141xx633100000000	2.331	2.704	-
900	400	F141xx653100000000	6.330	7.408	-	F141xx653100000000	3.275	3.814	-
1000	250	F141xx624100000000	4.362	5.096	-	F141xx624100000000	2.291	2.658	-
1000	300	F141xx634100000000	4.442	5.188	-	F141xx634100000000	2.331	2.704	-
1000	400	F141xx654100000000	6.330	7.408	-	F141xx654100000000	3.275	3.814	-

LINGO HYLLSYSTEM

DUBBELSIDIGA - KRYSSTAG - STÄLLBARA FÖTTER - FÖR ÖVERLIGGANDE TRÄTOPPLATTA

Målade och fanerade Lingo hyllsektioner är FSC-certifierade.



H720 mm



Modul mm	Hyllplans- djup mm	Art.nr. Startsektion	Melamin F14112 SEK	Mälad F14113 SEK	Faner F14114 SEK	Art.nr. Fortsättningssektion	Melamin F14115 SEK	Mälad F14116 SEK	Faner F14117 SEK
500	250	F141xx121100000000	2.626	3.050	-	F141xx121100000000	1.423	1.635	-
500	300	F141xx131100000000	3.378	3.930	-	F141xx131100000000	1.799	2.075	-
500	400	F141xx151100000000	4.804	5.616	-	F141xx151100000000	2.512	2.918	-
750	250	F141xx122100000000	2.626	3.050	-	F141xx122100000000	1.423	1.635	-
750	300	F141xx132100000000	3.378	3.930	-	F141xx132100000000	1.799	2.075	-
750	400	F141xx152100000000	4.804	5.616	-	F141xx152100000000	2.512	2.918	-
900	250	F141xx123100000000	2.626	3.050	-	F141xx123100000000	1.423	1.635	-
900	300	F141xx133100000000	3.378	3.930	-	F141xx133100000000	1.799	2.075	-
900	400	F141xx153100000000	4.804	5.616	-	F141xx153100000000	2.512	2.918	-
1000	250	F141xx124100000000	2.626	3.050	-	F141xx124100000000	1.423	1.635	-
1000	300	F141xx134100000000	3.378	3.930	-	F141xx134100000000	1.799	2.075	-
1000	400	F141xx154100000000	4.804	5.616	-	F141xx154100000000	2.512	2.918	-



H920 mm



Modul mm	Hyllplans- djup mm	Art.nr. Startsektion	Melamin F14112 SEK	Mälad F14113 SEK	Faner F14114 SEK	Art.nr. Fortsättningssektion	Melamin F14115 SEK	Mälad F14116 SEK	Faner F14117 SEK
500	250	F141xx221100000000	3.292	3.834	-	F141xx221100000000	1.756	2.027	-
500	300	F141xx231100000000	4.254	4.968	-	F141xx231100000000	2.237	2.594	-
500	400	F141xx251100000000	6.080	7.112	-	F141xx251100000000	3.150	3.666	-
750	250	F141xx222100000000	3.292	3.834	-	F141xx222100000000	1.756	2.027	-
750	300	F141xx232100000000	4.254	4.968	-	F141xx232100000000	2.237	2.594	-
750	400	F141xx252100000000	6.080	7.112	-	F141xx252100000000	3.150	3.666	-
900	250	F141xx223100000000	3.292	3.834	-	F141xx223100000000	1.756	2.027	-
900	300	F141xx233100000000	4.254	4.968	-	F141xx233100000000	2.237	2.594	-
900	400	F141xx253100000000	6.080	7.112	-	F141xx253100000000	3.150	3.666	-
1000	250	F141xx224100000000	3.292	3.834	-	F141xx224100000000	1.756	2.027	-
1000	300	F141xx234100000000	4.254	4.968	-	F141xx234100000000	2.237	2.594	-
1000	400	F141xx254100000000	6.080	7.112	-	F141xx254100000000	3.150	3.666	-



H1220 mm



Modul mm	Hyllplans- djup mm	Art.nr. Startsektion	Melamin F14112 SEK	Mälad F14113 SEK	Faner F14114 SEK	Art.nr. Fortsättningssektion	Melamin F14115 SEK	Mälad F14116 SEK	Faner F14117 SEK
500	250	F141xx321100000000	4.272	4.988	-	F141xx321100000000	2.246	2.604	-
500	300	F141xx331100000000	5.464	6.388	-	F141xx331100000000	2.842	3.304	-
500	400	F141xx351100000000	7.840	9.184	-	F141xx351100000000	4.030	4.702	-
750	250	F141xx322100000000	4.272	4.988	-	F141xx322100000000	2.246	2.604	-
750	300	F141xx332100000000	5.464	6.388	-	F141xx332100000000	2.842	3.304	-
750	400	F141xx352100000000	7.840	9.184	-	F141xx352100000000	4.030	4.702	-
900	250	F141xx323100000000	4.272	4.988	-	F141xx323100000000	2.246	2.604	-
900	300	F141xx333100000000	5.464	6.388	-	F141xx333100000000	2.842	3.304	-
900	400	F141xx353100000000	7.840	9.184	-	F141xx353100000000	4.030	4.702	-
1000	250	F141xx324100000000	4.272	4.988	-	F141xx324100000000	2.246	2.604	-
1000	300	F141xx334100000000	5.464	6.388	-	F141xx334100000000	2.842	3.304	-
1000	400	F141xx354100000000	7.840	9.184	-	F141xx354100000000	4.030	4.702	-

LINGO HYLLSYSTEM

DUBBELSIDIGA - KRYSSTAG - STÄLLBARA FÖTTER - FÖR ÖVERLIGGANDE TRÄTOPPLATTA

Målade och fanerade Lingo hyllsektioner är FSC-certifierade.



H1520 mm

Modul mm	Hyllplans- djup mm	Art.nr. Startsektion	Melamin F14112 SEK	Mälad F14113 SEK	Faner F14114 SEK	Art.nr. Fortsättningssektion	Melamin F14115 SEK	Mälad F14116 SEK	Faner F14117 SEK
500	250	F141xx421100000000	4.748	5.544	-	F141xx421100000000	2.484	2.882	-
500	300	F141xx431100000000	5.742	6.718	-	F141xx431100000000	2.981	3.469	-
500	400	F141xx451100000000	8.240	9.658	-	F141xx451100000000	4.230	4.939	-
750	250	F141xx422100000000	4.748	5.544	-	F141xx422100000000	2.484	2.882	-
750	300	F141xx432100000000	5.742	6.718	-	F141xx432100000000	2.981	3.469	-
750	400	F141xx452100000000	8.240	9.658	-	F141xx452100000000	4.230	4.939	-
900	250	F141xx423100000000	4.748	5.544	-	F141xx423100000000	2.484	2.882	-
900	300	F141xx433100000000	5.742	6.718	-	F141xx433100000000	2.981	3.469	-
900	400	F141xx453100000000	8.240	9.658	-	F141xx453100000000	4.230	4.939	-
1000	250	F141xx424100000000	4.748	5.544	-	F141xx424100000000	2.484	2.882	-
1000	300	F141xx434100000000	5.742	6.718	-	F141xx434100000000	2.981	3.469	-
1000	400	F141xx454100000000	8.240	9.658	-	F141xx454100000000	4.230	4.939	-



H1820 mm

Modul mm	Hyllplans- djup mm	Art.nr. Startsektion	Melamin F14112 SEK	Mälad F14113 SEK	Faner F14114 SEK	Art.nr. Fortsättningssektion	Melamin F14115 SEK	Mälad F14116 SEK	Faner F14117 SEK
500	250	F141xx521100000000	5.556	6.500	-	F141xx521100000000	2.888	3.360	-
500	300	F141xx531100000000	6.746	7.900	-	F141xx531100000000	3.483	4.060	-
500	400	F141xx551100000000	9.710	11.388	-	F141xx551100000000	4.965	5.804	-
750	250	F141xx522100000000	5.556	6.500	-	F141xx522100000000	2.888	3.360	-
750	300	F141xx532100000000	6.746	7.900	-	F141xx532100000000	3.483	4.060	-
750	400	F141xx552100000000	9.710	11.388	-	F141xx552100000000	4.965	5.804	-
900	250	F141xx523100000000	5.556	6.500	-	F141xx523100000000	2.888	3.360	-
900	300	F141xx533100000000	6.746	7.900	-	F141xx533100000000	3.483	4.060	-
900	400	F141xx553100000000	9.710	11.388	-	F141xx553100000000	4.965	5.804	-
1000	250	F141xx524100000000	5.556	6.500	-	F141xx524100000000	2.888	3.360	-
1000	300	F141xx534100000000	6.746	7.900	-	F141xx534100000000	3.483	4.060	-
1000	400	F141xx554100000000	9.710	11.388	-	F141xx554100000000	4.965	5.804	-



H2120 mm

Modul mm	Hyllplans- djup mm	Art.nr. Startsektion	Melamin F14112 SEK	Mälad F14113 SEK	Faner F14114 SEK	Art.nr. Fortsättningssektion	Melamin F14115 SEK	Mälad F14116 SEK	Faner F14117 SEK
500	250	F141xx621100000000	6.250	7.314	-	F141xx621100000000	3.235	3.767	-
500	300	F141xx631100000000	7.712	9.036	-	F141xx631100000000	3.966	4.628	-
500	400	F141xx651100000000	11.124	13.042	-	F141xx651100000000	5.672	6.631	-
750	250	F141xx622100000000	6.250	7.314	-	F141xx622100000000	3.235	3.767	-
750	300	F141xx632100000000	7.712	9.036	-	F141xx632100000000	3.966	4.628	-
750	400	F141xx652100000000	11.124	13.042	-	F141xx652100000000	5.672	6.631	-
900	250	F141xx623100000000	6.250	7.314	-	F141xx623100000000	3.235	3.767	-
900	300	F141xx633100000000	7.712	9.036	-	F141xx633100000000	3.966	4.628	-
900	400	F141xx653100000000	11.124	13.042	-	F141xx653100000000	5.672	6.631	-
1000	250	F141xx624100000000	6.250	7.314	-	F141xx624100000000	3.235	3.767	-
1000	300	F141xx634100000000	7.712	9.036	-	F141xx634100000000	3.966	4.628	-
1000	400	F141xx654100000000	11.124	13.042	-	F141xx654100000000	5.672	6.631	-

LINGO HYLLSYSTEM

STÅLRAM - HJULPLATTA - FÖR TOPPHYLLPLAN

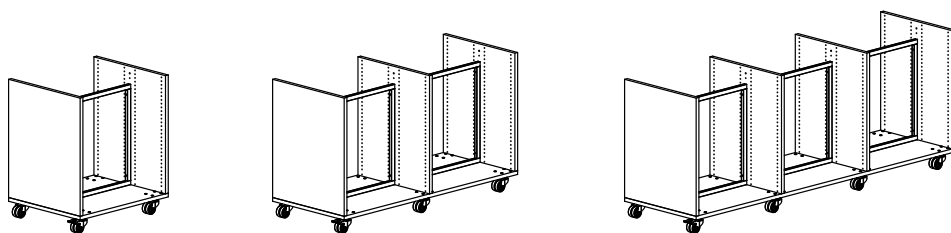


LINGO HYLLSYSTEM

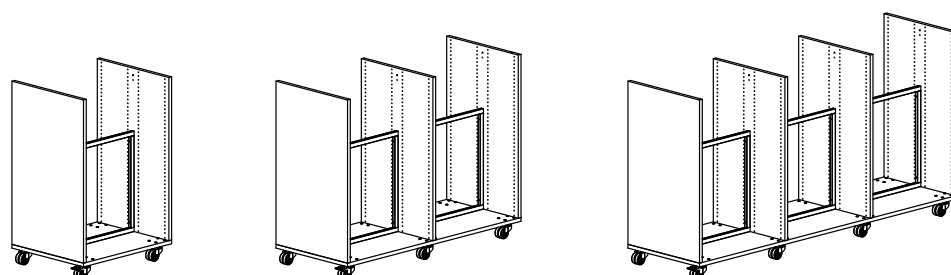
STÅLRAM - HJULPLATTA - FÖR TOPPHYLLPLAN

Hyllsystem med trögavlar, stålram och hjulplatta.
Används tillsammans med topphyllplan.

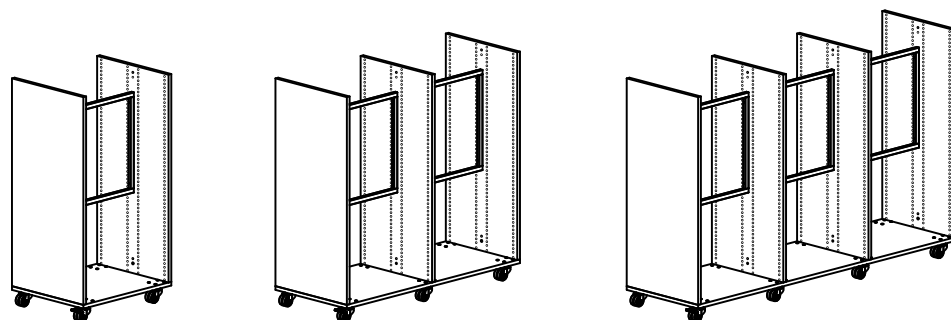
- För topphyllplan, se sidan 116-130.
- För hyllplan, se sidan 138-169.
- För tillbehör, se sidan 170-186.



Dubbelsidig H920 mm - 1/2/3 sektioner



Dubbelsidig H1220 mm - 1/2/3 sektioner



Dubbelsidig H1520 mm - 1/2/3 sektioner

LINGO HYLLSYSTEM

DUBBELSIDIGA - STÅLRAM - HJULPLATTA - FÖR TOPPHYLLPLAN

Målade och fanerade Lingo hyllsektioner är FSC-certifierade.



H920 mm

Modul mm	Hyllplans- djup mm	Antal sektioner	Art. nr.	Melamin F14200 SEK	Målad F14201 SEK	Faner F14202 SEK
500	250	1	F142xx2211040000000	5.595	6.440	-
500	250	2	F142xx2212040000000	8.786	10.058	-
500	250	3	F142xx2213040000000	12.413	14.181	-
500	300	1	F142xx2311040000000	6.746	7.799	-
500	300	2	F142xx2312040000000	10.517	12.098	-
500	300	3	F142xx2313040000000	14.771	16.959	-
500	400	1	F142xx2511040000000	8.766	10.171	-
500	400	2	F142xx2512040000000	13.546	15.652	-
500	400	3	F142xx2513040000000	18.855	21.755	-
750	250	1	F142xx2221040000000	6.456	7.457	-
750	250	2	F142xx2222040000000	10.083	11.580	-
750	250	3	F142xx2223040000000	14.357	16.470	-
750	300	1	F142xx2321040000000	7.706	8.930	-
750	300	2	F142xx2322040000000	11.960	13.791	-
750	300	3	F142xx2323040000000	16.930	19.499	-
750	400	1	F142xx2521040000000	9.822	11.412	-
750	400	2	F142xx2522040000000	15.131	17.515	-
750	400	3	F142xx2523040000000	21.227	24.551	-
900	250	1	F142xx2231040000000	6.976	8.068	-
900	250	2	F142xx2232040000000	10.861	12.497	-
900	300	1	F142xx2331040000000	8.282	9.607	-
900	300	2	F142xx2332040000000	12.822	14.807	-
900	400	1	F142xx2531040000000	10.453	12.156	-
900	400	2	F142xx2532040000000	16.080	18.633	-
1000	250	1	F142xx2241040000000	7.426	8.579	-
1000	250	2	F142xx2242040000000	11.591	13.318	-
1000	300	1	F142xx2341040000000	8.774	10.164	-
1000	300	2	F142xx2342040000000	13.608	15.697	-
1000	400	1	F142xx2541040000000	10.980	12.759	-
1000	400	2	F142xx2542040000000	16.924	19.590	-

LINGO HYLLSYSTEM

DUBBELSIDIGA - STÅLRAM - HJULPLATTA - FÖR TOPPHYLLPLAN

Målade och fanerade Lingo hyllsektioner är FSC-certifierade.



H1220 mm

Modul mm	Hyllplans- djup mm	Antal sektioner	Art. nr.	Melamin F14200 SEK	Målad F14201 SEK	Faner F14202 SEK
500	250	1	F142½3211040000000	6.575	7.594	-
500	250	2	F142xx3212040000000	10.256	11.789	-
500	250	3	F142xx3213040000000	14.373	16.489	-
500	300	1	F142xx3311040000000	7.956	9.219	-
500	300	2	F142xx3312040000000	12.332	14.228	-
500	300	3	F142xx3313040000000	17.191	19.799	-
500	400	1	F142xx3511040000000	10.526	12.243	-
500	400	2	F142xx3512040000000	16.186	18.760	-
500	400	3	F142xx3513040000000	22.375	25.899	-
750	250	1	F142xx3221040000000	7.436	8.611	-
750	250	2	F142xx3222040000000	11.553	13.311	-
750	250	3	F142xx3223040000000	16.317	18.778	-
750	300	1	F142xx3321040000000	8.916	10.350	-
750	300	2	F142xx3322040000000	13.775	15.921	-
750	300	3	F142xx3323040000000	19.350	22.339	-
750	400	1	F142xx3521040000000	11.582	13.484	-
750	400	2	F142xx3522040000000	17.771	20.623	-
750	400	3	F142xx3523040000000	24.747	28.695	-
900	250	1	F142xx3231040000000	7.956	9.222	-
900	250	2	F142xx3232040000000	12.331	14.228	-
900	300	1	F142xx3331040000000	9.492	11.027	-
900	300	2	F142xx3332040000000	14.637	16.937	-
900	400	1	F142xx3531040000000	12.213	14.228	-
900	400	2	F142xx3532040000000	18.720	21.741	-
1000	250	1	F142xx3241040000000	8.406	9.733	-
1000	250	2	F142xx3242040000000	13.061	15.049	-
1000	300	1	F142xx3341040000000	9.984	11.584	-
1000	300	2	F142xx3342040000000	15.423	17.827	-
1000	400	1	F142xx3541040000000	12.740	14.831	-
1000	400	2	F142xx3542040000000	19.564	22.698	-

LINGO HYLLSYSTEM

DUBBELSIDIGA - STÅLRAM - HJULPLATTA - FÖR TOPPHYLLPLAN

Målade och fanerade Lingo hyllsektioner är FSC-certifierade.



H1520 mm

Modul mm	Hyllplans- djup mm	Antal sektioner	Art. nr.	Melamin F14200 SEK	Målad F14201 SEK	Faner F14202 SEK
500	250	1	F142xx4211040000000	7.051	8.150	-
500	250	2	F142xx4212040000000	10.970	12.623	-
500	250	3	F142xx4213040000000	15.325	17.601	-
500	300	1	F142xx4311040000000	8.234	9.549	-
500	300	2	F142xx4312040000000	12.749	14.723	-
500	300	3	F142xx4313040000000	17.747	20.459	-
500	400	1	F142xx4511040000000	10.926	12.717	-
500	400	2	F142xx4512040000000	16.786	19.471	-
500	400	3	F142xx4513040000000	23.175	26.847	-
750	250	1	F142xx4221040000000	7.912	9.167	-
750	250	2	F142xx4222040000000	12.267	14.145	-
750	250	3	F142xx4223040000000	17.269	19.890	-
750	300	1	F142xx4321040000000	9.194	10.680	-
750	300	2	F142xx4322040000000	14.192	16.416	-
750	300	3	F142xx4323040000000	19.906	22.999	-
750	400	1	F142xx4521040000000	11.982	13.958	-
750	400	2	F142xx4522040000000	18.371	21.334	-
750	400	3	F142xx4523040000000	25.547	29.643	-
900	250	1	F142xx4231040000000	8.432	9.778	-
900	250	2	F142xx4232040000000	13.045	15.062	-
900	300	1	F142xx4331040000000	9.770	11.357	-
900	300	2	F142xx4332040000000	15.054	17.432	-
900	400	1	F142xx4531040000000	12.613	14.702	-
900	400	2	F142xx4532040000000	19.320	22.452	-
1000	250	1	F142xx4241040000000	8.882	10.289	-
1000	250	2	F142xx4242040000000	13.775	15.883	-
1000	300	1	F142xx4341040000000	10.262	11.914	-
1000	300	2	F142xx4342040000000	15.840	18.322	-
1000	400	1	F142xx4541040000000	13.140	15.305	-
1000	400	2	F142xx4542040000000	20.164	23.409	-



LINGO HYLLSYSTEM

HÖG TRÄRYGG - HJULPLATTA - FÖR TOPPHYLLPLAN



LINGO HYLLSYSTEM

HÖG TRÄRYGG - HJULPLATTA - FÖR TOPPHYLLPLAN

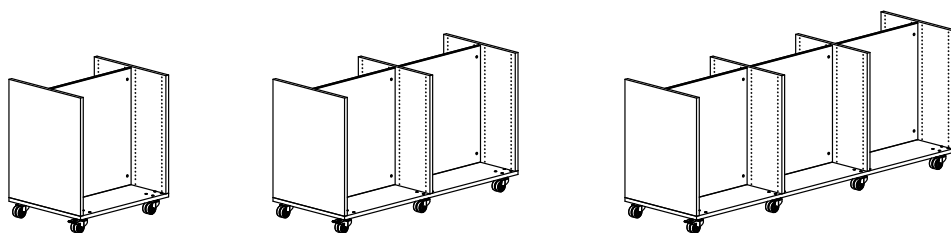
Hyllsystem med trögavlar, hög trärygg och hjulplatta.

Används tillsammans med ST1 standard, , ST2, ST3 och WT1 standard topphyllplan.

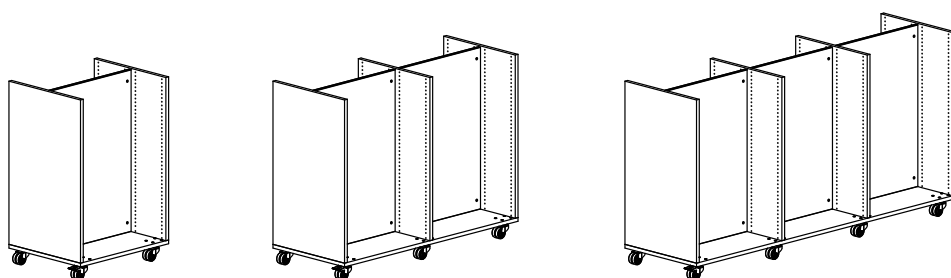
- För topphyllplan, se sidan 116-130.

- För hyllplan, se sidan 138-169.

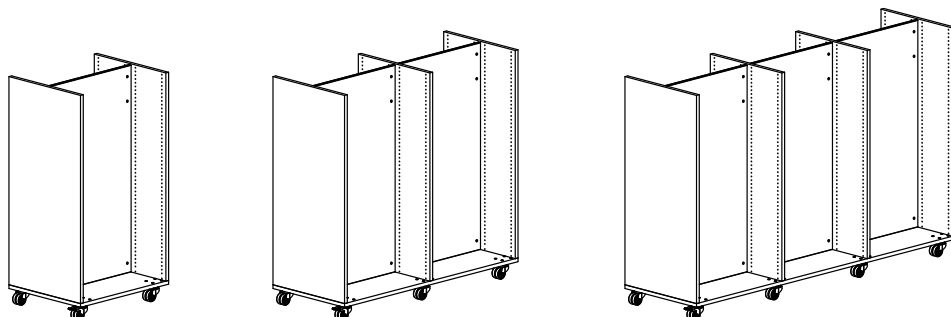
- För tillbehör, se sidan 170-186.



Dubbelsidig H920 mm - 1/2/3 sektioner



Dubbelsidig H1220 mm - 1/2/3 sektioner



Dubbelsidig H1520 mm - 1/2/3 sektioner

LINGO HYLLSYSTEM

DUBBELSIDIGA - HÖG TRÄRYGG - HJULPLATTA - FÖR TOPPHYLLPLAN

Målade och fanerade Lingo hyllsektioner är FSC-certifierade.



H920 mm

Modul mm	Hyllplans- djup mm	Antal sektioner	Art. nr.	Melamin F14200 SEK	Målad F14201 SEK	Faner F14202 SEK
500	250	1	F142xx2211030000000	5.684	6.684	-
500	250	2	F142xx2212030000000	8.964	10.546	-
500	250	3	F142xx2213030000000	12.680	14.913	-
500	300	1	F142xx2311030000000	6.835	8.043	-
500	300	2	F142xx2312030000000	10.695	12.586	-
500	300	3	F142xx2313030000000	15.038	17.691	-
500	400	1	F142xx2511030000000	8.855	10.415	-
500	400	2	F142xx2512030000000	13.724	16.140	-
500	400	3	F142xx2513030000000	19.122	22.487	-
750	250	1	F142xx2221030000000	6.985	8.218	-
750	250	2	F142xx2222030000000	11.141	13.102	-
750	250	3	F142xx2223030000000	15.944	18.753	-
750	300	1	F142xx2321030000000	8.235	9.691	-
750	300	2	F142xx2322030000000	13.018	15.313	-
750	300	3	F142xx2323030000000	18.517	21.782	-
750	400	1	F142xx2521030000000	10.351	12.173	-
750	400	2	F142xx2522030000000	16.189	19.037	-
750	400	3	F142xx2523030000000	22.814	26.834	-
900	250	1	F142xx2231030000000	7.835	9.220	-
900	250	2	F142xx2232030000000	12.579	14.801	-
900	300	1	F142xx2331030000000	9.141	10.759	-
900	300	2	F142xx2332030000000	14.540	17.111	-
900	400	1	F142xx2531030000000	11.312	13.308	-
900	400	2	F142xx2532030000000	17.798	20.937	-
1000	250	1	F142xx2241030000000	8.289	9.752	-
1000	250	2	F142xx2242030000000	13.317	15.664	-
1000	300	1	F142xx2341030000000	9.637	11.337	-
1000	300	2	F142xx2342030000000	15.334	18.043	-
1000	400	1	F142xx2541030000000	11.843	13.932	-
1000	400	2	F142xx2542030000000	18.650	21.936	-

LINGO HYLLSYSTEM

DUBBELSIDIGA - HÖG TRÄRYGG - HJULPLATTA - FÖR TOPPHYLLPLAN

Målade och fanerade Lingo hyllsektioner är FSC-certifierade.



H1220 mm

Modul mm	Hyllplans- djup mm	Antal sektioner	Art. nr.	Melamin F14200 SEK	Målad F14201 SEK	Faner F14202 SEK
500	250	1	F142½3211030000000	6.957	8.185	-
500	250	2	F142xx3212030000000	11.020	12.971	-
500	250	3	F142xx3213030000000	15.519	18.262	-
500	300	1	F142xx3311030000000	8.338	9.810	-
500	300	2	F142xx3312030000000	13.096	15.410	-
500	300	3	F142xx3313030000000	18.337	21.572	-
500	400	1	F142xx3511030000000	10.908	12.834	-
500	400	2	F142xx3512030000000	16.950	19.942	-
500	400	3	F142xx3513030000000	23.521	27.672	-
750	250	1	F142xx3221030000000	8.410	9.895	-
750	250	2	F142xx3222030000000	13.501	15.879	-
750	250	3	F142xx3223030000000	19.239	22.630	-
750	300	1	F142xx3321030000000	9.890	11.634	-
750	300	2	F142xx3322030000000	15.723	18.489	-
750	300	3	F142xx3323030000000	22.272	26.191	-
750	400	1	F142xx3521030000000	12.556	14.768	-
750	400	2	F142xx3522030000000	19.719	23.191	-
750	400	3	F142xx3523030000000	27.669	32.547	-
900	250	1	F142xx3231030000000	9.294	10.936	-
900	250	2	F142xx3232030000000	15.007	17.656	-
900	300	1	F142xx3331030000000	10.830	12.741	-
900	300	2	F142xx3332030000000	17.313	20.365	-
900	400	1	F142xx3531030000000	13.551	15.942	-
900	400	2	F142xx3532030000000	21.396	25.169	-
1000	250	1	F142xx3241030000000	9.860	11.600	-
1000	250	2	F142xx3242030000000	15.969	18.783	-
1000	300	1	F142xx3341030000000	11.438	13.451	-
1000	300	2	F142xx3342030000000	18.331	21.561	-
1000	400	1	F142xx3541030000000	14.194	16.698	-
1000	400	2	F142xx3542030000000	22.472	26.432	-

LINGO HYLLSYSTEM

DUBBELSIDIGA - HÖG TRÄRYGG - HJULPLATTA - FÖR TOPPHYLLPLAN

Målade och fanerade Lingo hyllsektioner är FSC-certifierade.



H1520 mm

Modul mm	Hyllplans- djup mm	Antal sektioner	Art. nr.	Melamin F14200 SEK	Målad F14201 SEK	Faner F14202 SEK
500	250	1	F142xx4211030000000	7.698	9.050	-
500	250	2	F142xx4212030000000	12.264	14.423	-
500	250	3	F142xx4213030000000	17.266	20.301	-
500	300	1	F142xx4311030000000	8.881	10.449	-
500	300	2	F142xx4312030000000	14.043	16.523	-
500	300	3	F142xx4313030000000	19.688	23.159	-
500	400	1	F142xx4511030000000	11.573	13.617	-
500	400	2	F142xx4512030000000	18.080	21.271	-
500	400	3	F142xx4513030000000	25.116	29.547	-
750	250	1	F142xx4221030000000	9.279	10.916	-
750	250	2	F142xx4222030000000	15.001	17.643	-
750	250	3	F142xx4223030000000	21.370	25.137	-
750	300	1	F142xx4321030000000	10.561	12.429	-
750	300	2	F142xx4322030000000	16.926	19.914	-
750	300	3	F142xx4323030000000	24.007	28.246	-
750	400	1	F142xx4521030000000	13.349	15.707	-
750	400	2	F142xx4522030000000	21.105	24.832	-
750	400	3	F142xx4523030000000	29.648	34.890	-
900	250	1	F142xx4231030000000	10.280	12.093	-
900	250	2	F142xx4232030000000	16.741	19.692	-
900	300	1	F142xx4331030000000	11.618	13.672	-
900	300	2	F142xx4332030000000	18.750	22.062	-
900	400	1	F142xx4531030000000	14.461	17.017	-
900	400	2	F142xx4532030000000	23.016	27.082	-
1000	250	1	F142xx4241030000000	10.868	12.784	-
1000	250	2	F142xx4242030000000	17.747	20.873	-
1000	300	1	F142xx4341030000000	12.248	14.409	-
1000	300	2	F142xx4342030000000	19.812	23.312	-
1000	400	1	F142xx4541030000000	15.126	17.800	-
1000	400	2	F142xx4542030000000	24.136	28.399	-



LINGO HYLLSYSTEM

LÅG TRÄRYGG - HJULPLATTA - FÖR TOPPHYLLPLAN

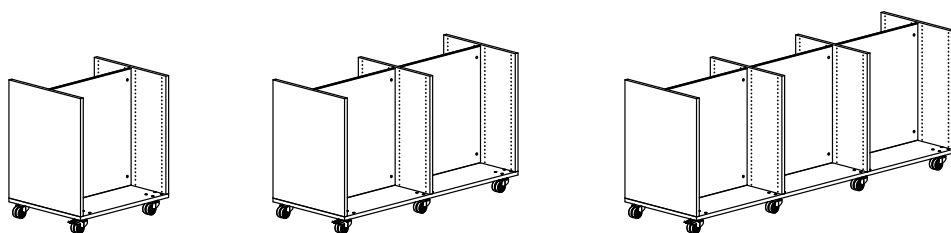


LINGO HYLLSYSTEM

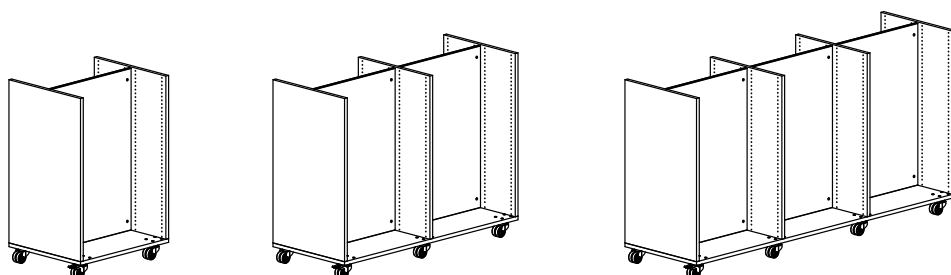
LÅG TRÄRYGG - HJULPLATTA - FÖR TOPPHYLLPLAN

Hyllsystem med trögavlar, låg trärygg och hjulplatta.
Används tillsammans med ST1 dubbelsidiga och WT3 dubbelsidiga topphyllplan.

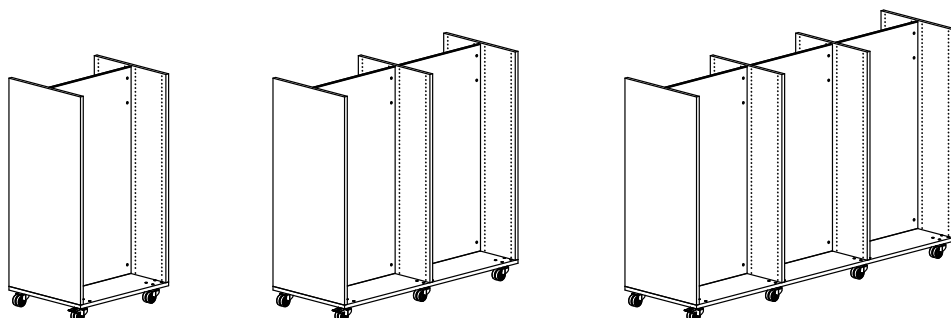
- För topphyllplan, se sidan 116-130.
- För hyllplan, se sidan 138-169.
- För tillbehör, se sidan 170-186.



Dubbelsidig H920 mm - 1/2/3 sektioner



Dubbelsidig H1220 mm - 1/2/3 sektioner



Dubbelsidig H1520 mm - 1/2/3 sektioner

LINGO HYLLSYSTEM

DUBBELSIDIGA - LÅG TRÄRYGG - HJULPLATTA - FÖR TOPPHYLLPLAN

Målade och fanerade Lingo hyllsektioner är FSC-certifierade.



H920 mm

Modul mm	Hyllplans- djup mm	Antal sektioner	Art. nr.	Melamin F14200 SEK	Målad F14201 SEK	Faner F14202 SEK
500	250	1	F142xx2211020000000	5.684	6.684	-
500	250	2	F142xx2212020000000	8.964	10.546	-
500	250	3	F142xx2213020000000	12.680	14.913	-
500	300	1	F142xx2311020000000	6.835	8.043	-
500	300	2	F142xx2312020000000	10.695	12.586	-
500	300	3	F142xx2313020000000	15.038	17.691	-
500	400	1	F142xx2511020000000	8.855	10.415	-
500	400	2	F142xx2512020000000	13.724	16.140	-
500	400	3	F142xx2513020000000	19.122	22.487	-
750	250	1	F142xx2221020000000	6.985	8.218	-
750	250	2	F142xx2222020000000	11.141	13.102	-
750	250	3	F142xx2223020000000	15.944	18.753	-
750	300	1	F142xx2321020000000	8.235	9.691	-
750	300	2	F142xx2322020000000	13.018	15.313	-
750	300	3	F142xx2323020000000	18.517	21.782	-
750	400	1	F142xx2521020000000	10.351	12.173	-
750	400	2	F142xx2522020000000	16.189	19.037	-
750	400	3	F142xx2523020000000	22.814	26.834	-
900	250	1	F142xx2231020000000	7.835	9.220	-
900	250	2	F142xx2232020000000	12.579	14.801	-
900	300	1	F142xx2331020000000	9.141	10.759	-
900	300	2	F142xx2332020000000	14.540	17.111	-
900	400	1	F142xx2531020000000	11.312	13.308	-
900	400	2	F142xx2532020000000	17.798	20.937	-
1000	250	1	F142xx2241020000000	8.289	9.752	-
1000	250	2	F142xx2242020000000	13.317	15.664	-
1000	300	1	F142xx2341020000000	9.637	11.337	-
1000	300	2	F142xx2342020000000	15.334	18.043	-
1000	400	1	F142xx2541020000000	11.843	13.932	-
1000	400	2	F142xx2542020000000	18.650	21.936	-

LINGO HYLLSYSTEM

DUBBELSIDIGA - LÅG TRÄRYGG - HJULPLATTA - FÖR TOPPHYLLPLAN

Målade och fanerade Lingo hyllsektioner är FSC-certifierade.



H1220 mm

Modul mm	Hyllplans- djup mm	Antal sektioner	Art. nr.	Melamin F14200 SEK	Målad F14201 SEK	Faner F14202 SEK
500	250	1	F142½3211020000000	6.957	8.185	-
500	250	2	F142xx3212020000000	11.020	12.971	-
500	250	3	F142xx3213020000000	15.519	18.262	-
500	300	1	F142xx3311020000000	8.338	9.810	-
500	300	2	F142xx3312020000000	13.096	15.410	-
500	300	3	F142xx3313020000000	18.337	21.572	-
500	400	1	F142xx3511020000000	10.908	12.834	-
500	400	2	F142xx3512020000000	16.950	19.942	-
500	400	3	F142xx3513020000000	23.521	27.672	-
750	250	1	F142xx3221020000000	8.410	9.895	-
750	250	2	F142xx3222020000000	13.501	15.879	-
750	250	3	F142xx3223020000000	19.239	22.630	-
750	300	1	F142xx3321020000000	9.890	11.634	-
750	300	2	F142xx3322020000000	15.723	18.489	-
750	300	3	F142xx3323020000000	22.272	26.191	-
750	400	1	F142xx3521020000000	12.556	14.768	-
750	400	2	F142xx3522020000000	19.719	23.191	-
750	400	3	F142xx3523020000000	27.669	32.547	-
900	250	1	F142xx3231020000000	9.294	10.936	-
900	250	2	F142xx3232020000000	15.007	17.656	-
900	300	1	F142xx3331020000000	10.830	12.741	-
900	300	2	F142xx3332020000000	17.313	20.365	-
900	400	1	F142xx3531020000000	13.551	15.942	-
900	400	2	F142xx3532020000000	21.396	25.169	-
1000	250	1	F142xx3241020000000	9.860	11.600	-
1000	250	2	F142xx3242020000000	15.969	18.783	-
1000	300	1	F142xx3341020000000	11.438	13.451	-
1000	300	2	F142xx3342020000000	18.331	21.561	-
1000	400	1	F142xx3541020000000	14.194	16.698	-
1000	400	2	F142xx3542020000000	22.472	26.432	-

LINGO HYLLSYSTEM

DUBBELSIDIGA - LÅG TRÄRYGG - HJULPLATTA - FÖR TOPPHYLLPLAN

Målade och fanerade Lingo hyllsektioner är FSC-certifierade.



H1520 mm

Modul mm	Hyllplans- djup mm	Antal sektioner	Art. nr.	Melamin F14200 SEK	Målad F14201 SEK	Faner F14202 SEK
500	250	1	F142xx4211020000000	7.698	9.050	-
500	250	2	F142xx4212020000000	12.264	14.423	-
500	250	3	F142xx4213020000000	17.266	20.301	-
500	300	1	F142xx4311020000000	8.881	10.449	-
500	300	2	F142xx4312020000000	14.043	16.523	-
500	300	3	F142xx4313020000000	19.688	23.159	-
500	400	1	F142xx4511020000000	11.573	13.617	-
500	400	2	F142xx4512020000000	18.080	21.271	-
500	400	3	F142xx4513020000000	25.116	29.547	-
750	250	1	F142xx4221020000000	9.279	10.916	-
750	250	2	F142xx4222020000000	15.001	17.643	-
750	250	3	F142xx4223020000000	21.370	25.137	-
750	300	1	F142xx4321020000000	10.561	12.429	-
750	300	2	F142xx4322020000000	16.926	19.914	-
750	300	3	F142xx4323020000000	24.007	28.246	-
750	400	1	F142xx4521020000000	13.349	15.707	-
750	400	2	F142xx4522020000000	21.105	24.832	-
750	400	3	F142xx4523020000000	29.648	34.890	-
900	250	1	F142xx4231020000000	10.280	12.093	-
900	250	2	F142xx4232020000000	16.741	19.692	-
900	300	1	F142xx4331020000000	11.618	13.672	-
900	300	2	F142xx4332020000000	18.750	22.062	-
900	400	1	F142xx4531020000000	14.461	17.017	-
900	400	2	F142xx4532020000000	23.016	27.082	-
1000	250	1	F142xx4241020000000	10.868	12.784	-
1000	250	2	F142xx4242020000000	17.747	20.873	-
1000	300	1	F142xx4341020000000	12.248	14.409	-
1000	300	2	F142xx4342020000000	19.812	23.312	-
1000	400	1	F142xx4541020000000	15.126	17.800	-
1000	400	2	F142xx4542020000000	24.136	28.399	-



LINGO HYLLSYSTEM

KRYSSTAG - HJULPLATTA - FÖR TOPPHYLLPLAN



LINGO HYLLSYSTEM

KRYSSTAG - HJULPLATTA - FÖR TOPPHYLLPLAN

Hyllsystem med trögavlar, krysstag och hjulplatta.

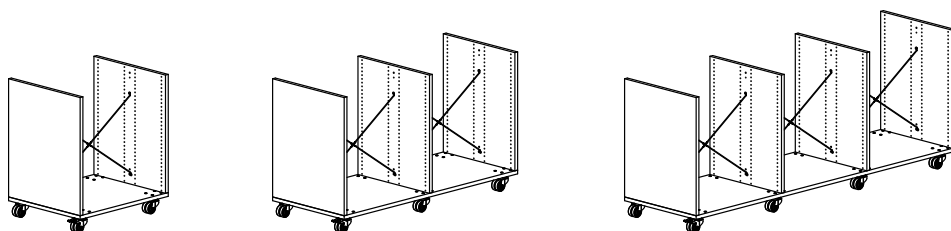
Används tillsammans med topphyllplan.

Ett mellanhyllplan måste skruvas i gavlar vid sektioner högre än 920 mm.

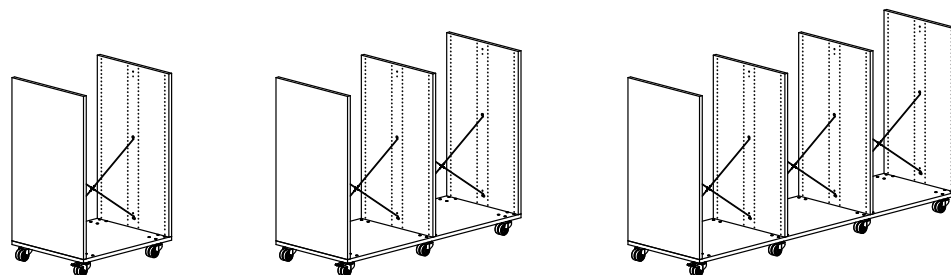
- För topphyllplan, sidan 116-130.

- För hyllplan, se sidan 138-169.

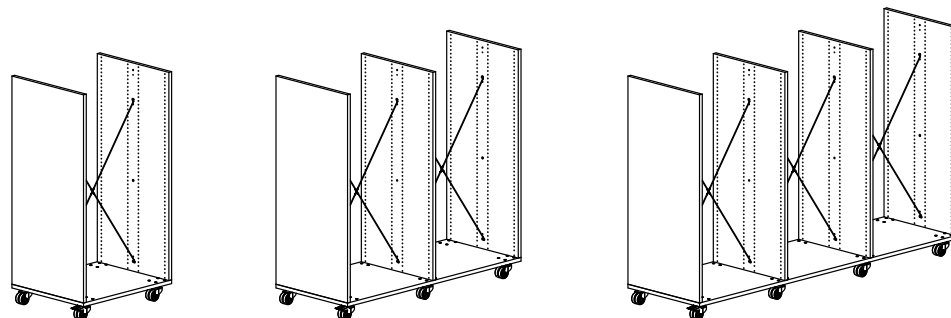
- För tillbehör, se sidan 170-186.



Dubbelsidig H920 mm - 1/2/3 sektioner



Dubbelsidig H1220 mm - 1/2/3 sektioner



Dubbelsidig H1520 mm - 1/2/3 sektioner

LINGO HYLLSYSTEM

DUBBELSIDIGA - KRYSSTAG - HJULPLATTA - FÖR TOPPHYLLPLAN

Målade och fanerade Lingo hyllsektioner är FSC-certifierade.



H920 mm

Modul mm	Hyllplans- djup mm	Antal sektioner	Art. nr.	Melamin F14200 SEK	Målad F14201 SEK	Faner F14202 SEK
500	250	1	F142xx2211100000000	5.021	5.866	-
500	250	2	F142xx2212100000000	7.638	8.910	-
500	250	3	F142xx2213100000000	10.691	12.459	-
500	300	1	F142xx2311100000000	6.172	7.225	-
500	300	2	F142xx2312100000000	9.369	10.950	-
500	300	3	F142xx2313100000000	13.049	15.237	-
500	400	1	F142xx2511100000000	8.192	9.597	-
500	400	2	F142xx2512100000000	12.398	14.504	-
500	400	3	F142xx2513100000000	17.133	20.033	-
750	250	1	F142xx2221100000000	5.882	6.883	-
750	250	2	F142xx2222100000000	8.935	10.432	-
750	250	3	F142xx2223100000000	12.635	14.748	-
750	300	1	F142xx2321100000000	7.132	8.356	-
750	300	2	F142xx2322100000000	10.812	12.643	-
750	300	3	F142xx2323100000000	15.208	17.777	-
750	400	1	F142xx2521100000000	9.248	10.838	-
750	400	2	F142xx2522100000000	13.983	16.367	-
750	400	3	F142xx2523100000000	19.505	22.829	-
900	250	1	F142xx2231100000000	6.402	7.494	-
900	250	2	F142xx2232100000000	9.713	11.349	-
900	300	1	F142xx2331100000000	7.708	9.033	-
900	300	2	F142xx2332100000000	11.674	13.659	-
900	400	1	F142xx2531100000000	9.879	11.582	-
900	400	2	F142xx2532100000000	14.932	17.485	-
1000	250	1	F142xx2241100000000	6.746	7.899	-
1000	250	2	F142xx2242100000000	10.231	11.958	-
1000	300	1	F142xx2341100000000	8.094	9.484	-
1000	300	2	F142xx2342100000000	12.248	14.337	-
1000	400	1	F142xx2541100000000	10.300	12.079	-
1000	400	2	F142xx2542100000000	15.564	18.230	-

LINGO HYLLSYSTEM

DUBBELSIDIGA - KRYSSTAG - HJULPLATTA - FÖR TOPPHYLLPLAN

Målade och fanerade Lingo hyllsektioner är FSC-certifierade.



H1220 mm

Modul mm	Hyllplans- djup mm	Antal sektioner	Art. nr.	Melamin F14200 SEK	Målad F14201 SEK	Faner F14202 SEK
500	250	1	F142½3211100000000	6.001	7.020	-
500	250	2	F142xx3212100000000	9.108	10.641	-
500	250	3	F142xx3213100000000	12.651	14.767	-
500	300	1	F142xx3311100000000	7.382	8.645	-
500	300	2	F142xx3312100000000	11.184	13.080	-
500	300	3	F142xx3313100000000	15.469	18.077	-
500	400	1	F142xx3511100000000	9.952	11.669	-
500	400	2	F142xx3512100000000	15.038	17.612	-
500	400	3	F142xx3513100000000	20.653	24.177	-
750	250	1	F142xx3221100000000	6.862	8.037	-
750	250	2	F142xx3222100000000	10.405	12.163	-
750	250	3	F142xx3223100000000	14.595	17.056	-
750	300	1	F142xx3321100000000	8.342	9.776	-
750	300	2	F142xx3322100000000	12.627	14.773	-
750	300	3	F142xx3323100000000	17.628	20.617	-
750	400	1	F142xx3521100000000	11.008	12.910	-
750	400	2	F142xx3522100000000	16.623	19.475	-
750	400	3	F142xx3523100000000	23.025	26.973	-
900	250	1	F142xx3231100000000	7.382	8.648	-
900	250	2	F142xx3232100000000	11.183	13.080	-
900	300	1	F142xx3331100000000	8.918	10.453	-
900	300	2	F142xx3332100000000	13.489	15.789	-
900	400	1	F142xx3531100000000	11.639	13.654	-
900	400	2	F142xx3532100000000	17.572	20.593	-
1000	250	1	F142xx3241100000000	7.726	9.053	-
1000	250	2	F142xx3242100000000	11.701	13.689	-
1000	300	1	F142xx3341100000000	9.304	10.904	-
1000	300	2	F142xx3342100000000	14.063	16.467	-
1000	400	1	F142xx3541100000000	12.060	14.151	-
1000	400	2	F142xx3542100000000	18.204	21.338	-

LINGO HYLLSYSTEM

DUBBELSIDIGA - KRYSSTAG - HJULPLATTA - FÖR TOPPHYLLPLAN

Målade och fanerade Lingo hyllsektioner är FSC-certifierade.



H1520 mm

Modul mm	Hyllplans- djup mm	Antal sektioner	Art. nr.	Melamin F14200 SEK	Målad F14201 SEK	Faner F14202 SEK
500	250	1	F142xx4211100000000	6.477	7.576	-
500	250	2	F142xx4212100000000	9.822	11.475	-
500	250	3	F142xx4213100000000	13.603	15.879	-
500	300	1	F142xx4311100000000	7.660	8.975	-
500	300	2	F142xx4312100000000	11.601	13.575	-
500	300	3	F142xx4313100000000	16.025	18.737	-
500	400	1	F142xx4511100000000	10.352	12.143	-
500	400	2	F142xx4512100000000	15.638	18.323	-
500	400	3	F142xx4513100000000	21.453	25.125	-
750	250	1	F142xx4221100000000	7.338	8.593	-
750	250	2	F142xx4222100000000	11.119	12.997	-
750	250	3	F142xx4223100000000	15.547	18.168	-
750	300	1	F142xx4321100000000	8.620	10.106	-
750	300	2	F142xx4322100000000	13.044	15.268	-
750	300	3	F142xx4323100000000	18.184	21.277	-
750	400	1	F142xx4521100000000	11.408	13.384	-
750	400	2	F142xx4522100000000	17.223	20.186	-
750	400	3	F142xx4523100000000	23.825	27.921	-
900	250	1	F142xx4231100000000	7.858	9.204	-
900	250	2	F142xx4232100000000	11.897	13.914	-
900	300	1	F142xx4331100000000	9.196	10.783	-
900	300	2	F142xx4332100000000	13.906	16.284	-
900	400	1	F142xx4531100000000	12.039	14.128	-
900	400	2	F142xx4532100000000	18.172	21.304	-
1000	250	1	F142xx4241100000000	8.202	9.609	-
1000	250	2	F142xx4242100000000	12.415	14.523	-
1000	300	1	F142xx4341100000000	9.582	11.234	-
1000	300	2	F142xx4342100000000	14.480	16.962	-
1000	400	1	F142xx4541100000000	12.460	14.625	-
1000	400	2	F142xx4542100000000	18.804	22.049	-



LINGO HYLLSYSTEM

STÅLRAM - HJULPLATTA - FÖR ÖVERLIGGANDE TRÄTOPPPLATTA

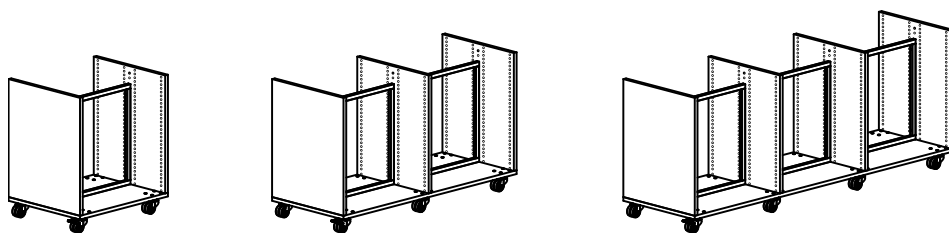


LINGO HYLLSYSTEM

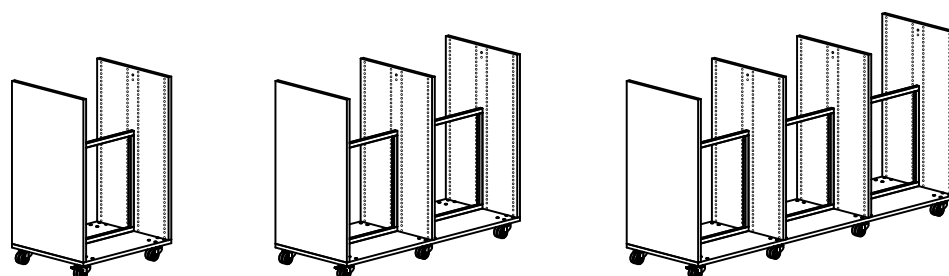
STÅLRAM - HJULPLATTA - FÖR ÖVERLIGGANDE TRÄTOPPPLATTA

Hyllsystem med trögavlar, stålräm och hjulplatta.
Används tillsammans med trätoppplatta.

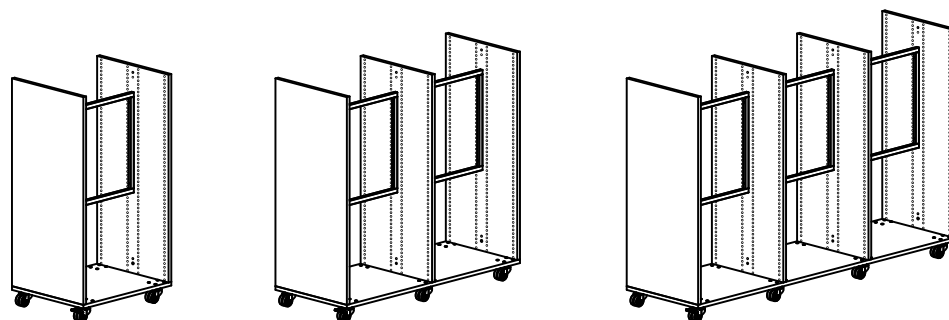
- För toppplatta, se sidan 131-137.
- För hyllplan, se sidan 138-169.
- För tillbehör, se sidan 170-186.



Dubbelsidig H920 mm - 1/2/3 sektioner



Dubbelsidig H1220 mm - 1/2/3 sektioner



Dubbelsidig H1520 mm - 1/2/3 sektioner

LINGO HYLLSYSTEM

DUBBELSIDIGA - STÅLRAM - HJULPLATTA - FÖR ÖVERLIGGANDE TRÄTOPPPLATTA

Målade och fanerade Lingo hyllsektioner är FSC-certifierade.



H920 mm

Modul mm	Hyllplans- djup mm	Antal sektioner	Art. nr.	Melamin F14300 SEK	Målad F14301 SEK	Faner F14302 SEK
500	250	1	F143xx2211040000000	5.595	6.440	-
500	250	2	F143xx2212040000000	8.786	10.058	-
500	250	3	F143xx2213040000000	12.413	14.181	-
500	300	1	F143xx2311040000000	6.746	7.799	-
500	300	2	F143xx2312040000000	10.517	12.098	-
500	300	3	F143xx2313040000000	14.771	16.959	-
500	400	1	F143xx2511040000000	8.766	10.171	-
500	400	2	F143xx2512040000000	13.546	15.652	-
500	400	3	F143xx2513040000000	18.855	21.755	-
750	250	1	F143xx2221040000000	6.456	7.457	-
750	250	2	F143xx2222040000000	10.083	11.580	-
750	250	3	F143xx2223040000000	14.357	16.470	-
750	300	1	F143xx2321040000000	7.706	8.930	-
750	300	2	F143xx2322040000000	11.960	13.791	-
750	300	3	F143xx2323040000000	16.930	19.499	-
750	400	1	F143xx2521040000000	9.822	11.412	-
750	400	2	F143xx2522040000000	15.131	17.515	-
750	400	3	F143xx2523040000000	21.227	24.551	-
900	250	1	F143xx2231040000000	6.976	8.068	-
900	250	2	F143xx2232040000000	10.861	12.497	-
900	300	1	F143xx2331040000000	8.282	9.607	-
900	300	2	F143xx2332040000000	12.822	14.807	-
900	400	1	F143xx2531040000000	10.453	12.156	-
900	400	2	F143xx2532040000000	16.080	18.633	-
1000	250	1	F143xx2241040000000	7.426	8.579	-
1000	250	2	F143xx2242040000000	11.591	13.318	-
1000	300	1	F143xx2341040000000	8.774	10.164	-
1000	300	2	F143xx2342040000000	13.608	15.697	-
1000	400	1	F143xx2541040000000	10.980	12.759	-
1000	400	2	F143xx2542040000000	16.924	19.590	-

LINGO HYLLSYSTEM

DUBBELSIDIGA - STÅLRAM - HJULPLATTA - FÖR ÖVERLIGGANDE TRÄTOPPPLATTA

Målade och fanerade Lingo hyllsektioner är FSC-certifierade.



H1220 mm

Modul mm	Hyllplans- djup mm	Antal sektioner	Art. nr.	Melamin F14300 SEK	Målad F14301 SEK	Faner F14302 SEK
500	250	1	F143½3211040000000	6.575	7.594	-
500	250	2	F143xx3212040000000	10.256	11.789	-
500	250	3	F143xx3213040000000	14.373	16.489	-
500	300	1	F143xx3311040000000	7.956	9.219	-
500	300	2	F143xx3312040000000	12.332	14.228	-
500	300	3	F143xx3313040000000	17.191	19.799	-
500	400	1	F143xx3511040000000	10.526	12.243	-
500	400	2	F143xx3512040000000	16.186	18.760	-
500	400	3	F143xx3513040000000	22.375	25.899	-
750	250	1	F143xx3221040000000	7.436	8.611	-
750	250	2	F143xx3222040000000	11.553	13.311	-
750	250	3	F143xx3223040000000	16.317	18.778	-
750	300	1	F143xx3321040000000	8.916	10.350	-
750	300	2	F143xx3322040000000	13.775	15.921	-
750	300	3	F143xx3323040000000	19.350	22.339	-
750	400	1	F143xx3521040000000	11.582	13.484	-
750	400	2	F143xx3522040000000	17.771	20.623	-
750	400	3	F143xx3523040000000	24.747	28.695	-
900	250	1	F143xx3231040000000	7.956	9.222	-
900	250	2	F143xx3232040000000	12.331	14.228	-
900	300	1	F143xx3331040000000	9.492	11.027	-
900	300	2	F143xx3332040000000	14.637	16.937	-
900	400	1	F143xx3531040000000	12.213	14.228	-
900	400	2	F143xx3532040000000	18.720	21.741	-
1000	250	1	F143xx3241040000000	8.406	9.733	-
1000	250	2	F143xx3242040000000	13.061	15.049	-
1000	300	1	F143xx3341040000000	9.984	11.584	-
1000	300	2	F143xx3342040000000	15.423	17.827	-
1000	400	1	F143xx3541040000000	12.740	14.831	-
1000	400	2	F143xx3542040000000	19.564	22.698	-

LINGO HYLLSYSTEM

DUBBELSIDIGA - STÅLRAM - HJULPLATTA - FÖR ÖVERLIGGANDE TRÄTOPPPLATTA

Målade och fanerade Lingo hyllsektioner är FSC-certifierade.



H1520 mm

Modul mm	Hyllplans- djup mm	Antal sektioner	Art. nr.	Melamin F14300 SEK	Målad F14301 SEK	Faner F14302 SEK
500	250	1	F143xx4211040000000	7.051	8.150	-
500	250	2	F143xx4212040000000	10.970	12.623	-
500	250	3	F143xx4213040000000	15.325	17.601	-
500	300	1	F143xx4311040000000	8.234	9.549	-
500	300	2	F143xx4312040000000	12.749	14.723	-
500	300	3	F143xx4313040000000	17.747	20.459	-
500	400	1	F143xx4511040000000	10.926	12.717	-
500	400	2	F143xx4512040000000	16.786	19.471	-
500	400	3	F143xx4513040000000	23.175	26.847	-
750	250	1	F143xx4221040000000	7.912	9.167	-
750	250	2	F143xx4222040000000	12.267	14.145	-
750	250	3	F143xx4223040000000	17.269	19.890	-
750	300	1	F143xx4321040000000	9.194	10.680	-
750	300	2	F143xx4322040000000	14.192	16.416	-
750	300	3	F143xx4323040000000	19.906	22.999	-
750	400	1	F143xx4521040000000	11.982	13.958	-
750	400	2	F143xx4522040000000	18.371	21.334	-
750	400	3	F143xx4523040000000	25.547	29.643	-
900	250	1	F143xx4231040000000	8.432	9.778	-
900	250	2	F143xx4232040000000	13.045	15.062	-
900	300	1	F143xx4331040000000	9.770	11.357	-
900	300	2	F143xx4332040000000	15.054	17.432	-
900	400	1	F143xx4531040000000	12.613	14.702	-
900	400	2	F143xx4532040000000	19.320	22.452	-
1000	250	1	F143xx4241040000000	8.882	10.289	-
1000	250	2	F143xx4242040000000	13.775	15.883	-
1000	300	1	F143xx4341040000000	10.262	11.914	-
1000	300	2	F143xx4342040000000	15.840	18.322	-
1000	400	1	F143xx4541040000000	13.140	15.305	-
1000	400	2	F143xx4542040000000	20.164	23.409	-



LINGO HYLLSYSTEM

TRÄRYGG - HJULPLATTA - FÖR ÖVERLIGGANDE TRÄTOPPPLATTA

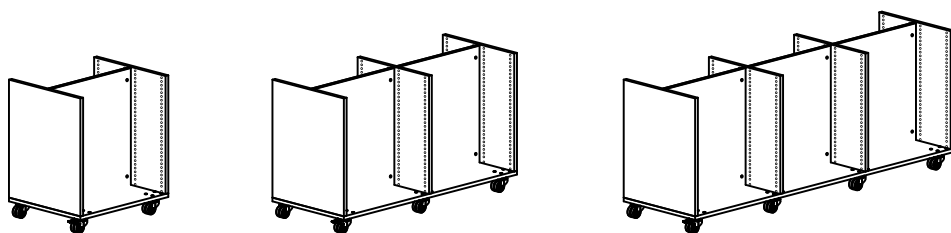


LINGO HYLLSYSTEM

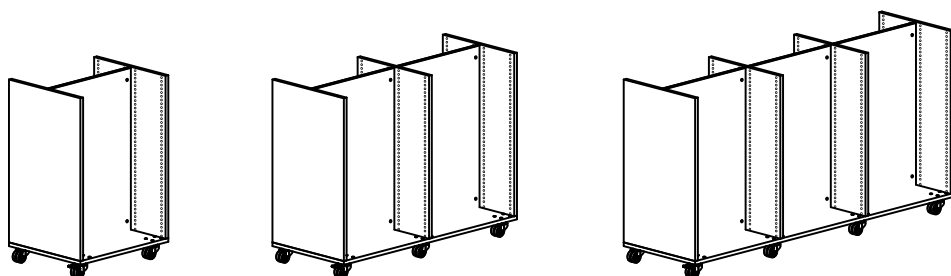
TRÄRYGG - HJULPLATTA - FÖR ÖVERLIGGANDE TRÄTOPPPLATTA

Hyllsystem med trögavlar, trärygg och hjulplatta.
Används tillsammans med trätoppplatta.

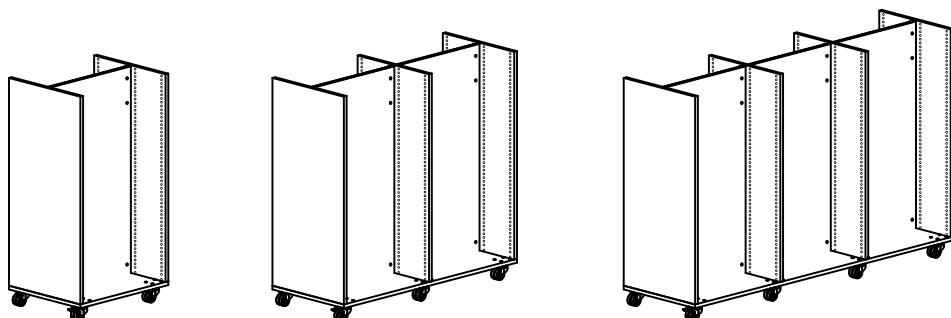
- För toppplatta, se sidan 131-137.
- För hyllplan, se sidan 138-169.
- För tillbehör, se sidan 170-186.



Dubbelsidig H920 mm - 1/2/3 sektioner



Dubbelsidig H1220 mm - 1/2/3 sektioner



Dubbelsidig H1520 mm - 1/2/3 sektioner

LINGO HYLLSYSTEM

DUBBELSIDIGA - TRÄRYGG - HJULPLATTA - FÖR ÖVERLIGGANDE TRÄTOPPPLATTA

Målade och fanerade Lingo hyllsektioner är FSC-certifierade.



H920 mm

Modul mm	Hyllplans- djup mm	Antal sektioner	Art. nr.	Melamin F14300 SEK	Målad F14301 SEK	Faner F14302 SEK
500	250	1	F143xx2211010000000	5.684	6.684	-
500	250	2	F143xx2212010000000	8.964	10.546	-
500	250	3	F143xx2213010000000	12.680	14.913	-
500	300	1	F143xx2311010000000	6.835	8.043	-
500	300	2	F143xx2312010000000	10.695	12.586	-
500	300	3	F143xx2313010000000	15.038	17.691	-
500	400	1	F143xx2511010000000	8.855	10.415	-
500	400	2	F143xx2512010000000	13.724	16.140	-
500	400	3	F143xx2513010000000	19.122	22.487	-
750	250	1	F143xx2221010000000	6.985	8.218	-
750	250	2	F143xx2222010000000	11.141	13.102	-
750	250	3	F143xx2223010000000	15.944	18.753	-
750	300	1	F143xx2321010000000	8.235	9.691	-
750	300	2	F143xx2322010000000	13.018	15.313	-
750	300	3	F143xx2323010000000	18.517	21.782	-
750	400	1	F143xx2521010000000	10.351	12.173	-
750	400	2	F143xx2522010000000	16.189	19.037	-
750	400	3	F143xx2523010000000	22.814	26.834	-
900	250	1	F143xx2231010000000	7.835	9.220	-
900	250	2	F143xx2232010000000	12.579	14.801	-
900	300	1	F143xx2331010000000	9.141	10.759	-
900	300	2	F143xx2332010000000	14.540	17.111	-
900	400	1	F143xx2531010000000	11.312	13.308	-
900	400	2	F143xx2532010000000	17.798	20.937	-
1000	250	1	F143xx2241010000000	8.289	9.752	-
1000	250	2	F143xx2242010000000	13.317	15.664	-
1000	300	1	F143xx2341010000000	9.637	11.337	-
1000	300	2	F143xx2342010000000	15.334	18.043	-
1000	400	1	F143xx2541010000000	11.843	13.932	-
1000	400	2	F143xx2542010000000	18.650	21.936	-

LINGO HYLLSYSTEM

DUBBELSIDIGA - TRÄRYGG - HJULPLATTA - FÖR ÖVERLIGGANDE TRÄTOPPPLATTA

Målade och fanerade Lingo hyllsektioner är FSC-certifierade.



H1220 mm

Modul mm	Hyllplans- djup mm	Antal sektioner	Art. nr.	Melamin F14300 SEK	Målad F14301 SEK	Faner F14302 SEK
500	250	1	F143½3211010000000	6.957	8.185	-
500	250	2	F143xx3212010000000	11.020	12.971	-
500	250	3	F143xx3213010000000	15.519	18.262	-
500	300	1	F143xx3311010000000	8.338	9.810	-
500	300	2	F143xx3312010000000	13.096	15.410	-
500	300	3	F143xx3313010000000	18.337	21.572	-
500	400	1	F143xx3511010000000	10.908	12.834	-
500	400	2	F143xx3512010000000	16.950	19.942	-
500	400	3	F143xx3513010000000	23.521	27.672	-
750	250	1	F143xx3221010000000	8.410	9.895	-
750	250	2	F143xx3222010000000	13.501	15.879	-
750	250	3	F143xx3223010000000	19.239	22.630	-
750	300	1	F143xx3321010000000	9.890	11.634	-
750	300	2	F143xx3322010000000	15.723	18.489	-
750	300	3	F143xx3323010000000	22.272	26.191	-
750	400	1	F143xx3521010000000	12.556	14.768	-
750	400	2	F143xx3522010000000	19.719	23.191	-
750	400	3	F143xx3523010000000	27.669	32.547	-
900	250	1	F143xx3231010000000	9.294	10.936	-
900	250	2	F143xx3232010000000	15.007	17.656	-
900	300	1	F143xx3331010000000	10.830	12.741	-
900	300	2	F143xx3332010000000	17.313	20.365	-
900	400	1	F143xx3531010000000	13.551	15.942	-
900	400	2	F143xx3532010000000	21.396	25.169	-
1000	250	1	F143xx3241010000000	9.860	11.600	-
1000	250	2	F143xx3242010000000	15.969	18.783	-
1000	300	1	F143xx3341010000000	11.438	13.451	-
1000	300	2	F143xx3342010000000	18.331	21.561	-
1000	400	1	F143xx3541010000000	14.194	16.698	-
1000	400	2	F143xx3542010000000	22.472	26.432	-

LINGO HYLLSYSTEM

DUBBELSIDIGA - TRÄRYGG - HJULPLATTA - FÖR ÖVERLIGGANDE TRÄTOPPPLATTA

Målade och fanerade Lingo hyllsektioner är FSC-certifierade.



H1520 mm

Modul mm	Hyllplans- djup mm	Antal sektioner	Art. nr.	Melamin F14300 SEK	Målad F14301 SEK	Faner F14302 SEK
500	250	1	F143xx4211010000000	7.698	9.050	-
500	250	2	F143xx4212010000000	12.264	14.423	-
500	250	3	F143xx4213010000000	17.266	20.301	-
500	300	1	F143xx4311010000000	8.881	10.449	-
500	300	2	F143xx4312010000000	14.043	16.523	-
500	300	3	F143xx4313010000000	19.688	23.159	-
500	400	1	F143xx4511010000000	11.573	13.617	-
500	400	2	F143xx4512010000000	18.080	21.271	-
500	400	3	F143xx4513010000000	25.116	29.547	-
750	250	1	F143xx4221010000000	9.279	10.916	-
750	250	2	F143xx4222010000000	15.001	17.643	-
750	250	3	F143xx4223010000000	21.370	25.137	-
750	300	1	F143xx4321010000000	10.561	12.429	-
750	300	2	F143xx4322010000000	16.926	19.914	-
750	300	3	F143xx4323010000000	24.007	28.246	-
750	400	1	F143xx4521010000000	13.349	15.707	-
750	400	2	F143xx4522010000000	21.105	24.832	-
750	400	3	F143xx4523010000000	29.648	34.890	-
900	250	1	F143xx4231010000000	10.280	12.093	-
900	250	2	F143xx4232010000000	16.741	19.692	-
900	300	1	F143xx4331010000000	11.618	13.672	-
900	300	2	F143xx4332010000000	18.750	22.062	-
900	400	1	F143xx4531010000000	14.461	17.017	-
900	400	2	F143xx4532010000000	23.016	27.082	-
1000	250	1	F143xx4241010000000	10.868	12.784	-
1000	250	2	F143xx4242010000000	17.747	20.873	-
1000	300	1	F143xx4341010000000	12.248	14.409	-
1000	300	2	F143xx4342010000000	19.812	23.312	-
1000	400	1	F143xx4541010000000	15.126	17.800	-
1000	400	2	F143xx4542010000000	24.136	28.399	-



LINGO HYLLSYSTEM

KRYSSLAG - HJULPLATTA - FÖR ÖVERLIGGANDE TRÄTOPPPLATTA

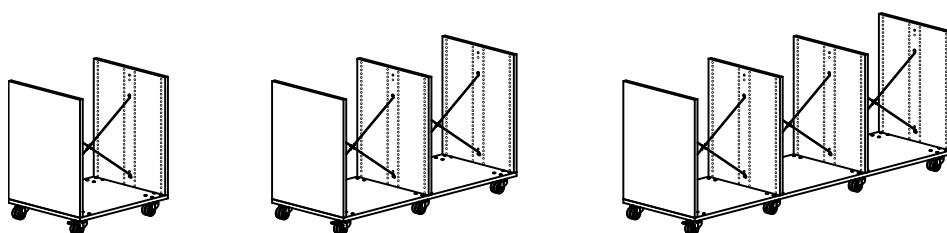


LINGO HYLLSYSTEM

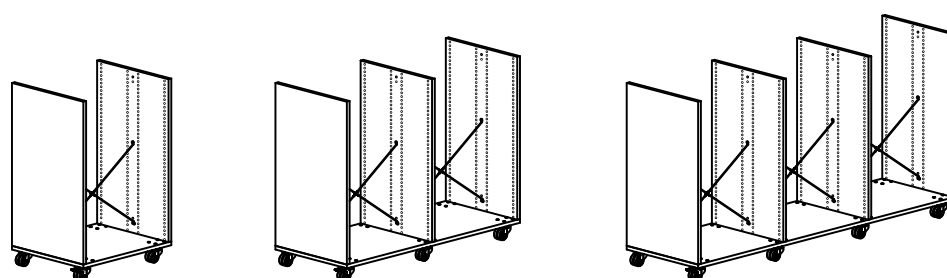
KRYSSTAG - HJULPLATTA - FÖR ÖVERLIGGANDE TRÄTOPPPLATTA

Hyllsystem med trögavlar, krysstag och hjulplatta.
Används tillsammans med trätoppplatta.
Ett mellanhyllplan måste skruvas i gavel vid höjd 920 mm.

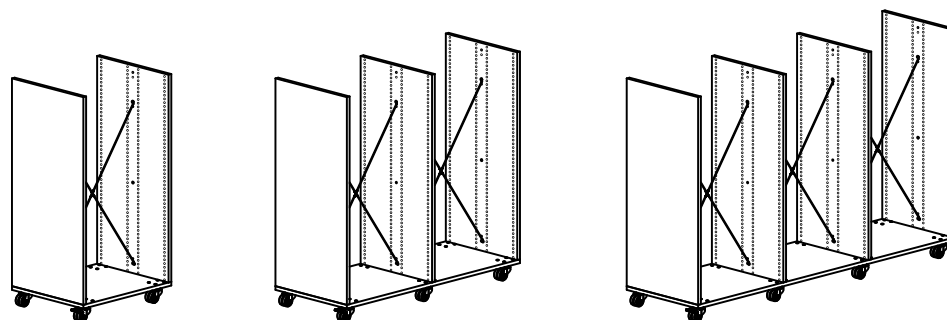
- För toppplatta, se sidan 131-137.
- För hyllplan, se sidan 138-169.
- För tillbehör, se sidan 170-186.



Dubbelsidig H920 mm - 1/2/3 sektioner



Dubbelsidig H1220 mm - 1/2/3 sektioner



Dubbelsidig H1520 mm - 1/2/3 sektioner

LINGO HYLLSYSTEM

DUBBELSIDIGA - KRYSSTAG - HJULPLATTA - FÖR ÖVERLIGGANDE TRÄTOPPPLATTA

Målade och fanerade Lingo hyllsektioner är FSC-certifierade.



H920 mm

Modul mm	Hyllplans- djup mm	Antal sektioner	Art. nr.	Melamin F14300 SEK	Målad F14301 SEK	Faner F14302 SEK
500	250	1	F143xx2211100000000	5.021	5.866	-
500	250	2	F143xx2212100000000	7.638	8.910	-
500	250	3	F143xx2213100000000	10.691	12.459	-
500	300	1	F143xx2311100000000	6.172	7.225	-
500	300	2	F143xx2312100000000	9.369	10.950	-
500	300	3	F143xx2313100000000	13.049	15.237	-
500	400	1	F143xx2511100000000	8.192	9.597	-
500	400	2	F143xx2512100000000	12.398	14.504	-
500	400	3	F143xx2513100000000	17.133	20.033	-
750	250	1	F143xx2221100000000	5.882	6.883	-
750	250	2	F143xx2222100000000	8.935	10.432	-
750	250	3	F143xx2223100000000	12.635	14.748	-
750	300	1	F143xx2321100000000	7.132	8.356	-
750	300	2	F143xx2322100000000	10.812	12.643	-
750	300	3	F143xx2323100000000	15.208	17.777	-
750	400	1	F143xx2521100000000	9.248	10.838	-
750	400	2	F143xx2522100000000	13.983	16.367	-
750	400	3	F143xx2523100000000	19.505	22.829	-
900	250	1	F143xx2231100000000	6.402	7.494	-
900	250	2	F143xx2232100000000	9.713	11.349	-
900	300	1	F143xx2331100000000	7.708	9.033	-
900	300	2	F143xx2332100000000	11.674	13.659	-
900	400	1	F143xx2531100000000	9.879	11.582	-
900	400	2	F143xx2532100000000	14.932	17.485	-
1000	250	1	F143xx2241100000000	6.746	7.899	-
1000	250	2	F143xx2242100000000	10.231	11.958	-
1000	300	1	F143xx2341100000000	8.094	9.484	-
1000	300	2	F143xx2342100000000	12.248	14.337	-
1000	400	1	F143xx2541100000000	10.300	12.079	-
1000	400	2	F143xx2542100000000	15.564	18.230	-

LINGO HYLLSYSTEM

DUBBELSIDIGA - KRYSSTAG - HJULPLATTA - FÖR ÖVERLIGGANDE TRÄTOPPPLATTA

Målade och fanerade Lingo hyllsektioner är FSC-certifierade.



H1220 mm

Modul mm	Hyllplans- djup mm	Antal sektioner	Art. nr.	Melamin F14300 SEK	Målad F14301 SEK	Faner F14302 SEK
500	250	1	F143½3211100000000	6.001	7.020	-
500	250	2	F143xx3212100000000	9.108	10.641	-
500	250	3	F143xx3213100000000	12.651	14.767	-
500	300	1	F143xx3311100000000	7.382	8.645	-
500	300	2	F143xx3312100000000	11.184	13.080	-
500	300	3	F143xx3313100000000	15.469	18.077	-
500	400	1	F143xx3511100000000	9.952	11.669	-
500	400	2	F143xx3512100000000	15.038	17.612	-
500	400	3	F143xx3513100000000	20.653	24.177	-
750	250	1	F143xx3221100000000	6.862	8.037	-
750	250	2	F143xx3222100000000	10.405	12.163	-
750	250	3	F143xx3223100000000	14.595	17.056	-
750	300	1	F143xx3321100000000	8.342	9.776	-
750	300	2	F143xx3322100000000	12.627	14.773	-
750	300	3	F143xx3323100000000	17.628	20.617	-
750	400	1	F143xx3521100000000	11.008	12.910	-
750	400	2	F143xx3522100000000	16.623	19.475	-
750	400	3	F143xx3523100000000	23.025	26.973	-
900	250	1	F143xx3231100000000	7.382	8.648	-
900	250	2	F143xx3232100000000	11.183	13.080	-
900	300	1	F143xx3331100000000	8.918	10.453	-
900	300	2	F143xx3332100000000	13.489	15.789	-
900	400	1	F143xx3531100000000	11.639	13.654	-
900	400	2	F143xx3532100000000	17.572	20.593	-
1000	250	1	F143xx3241100000000	7.726	9.053	-
1000	250	2	F143xx3242100000000	11.701	13.689	-
1000	300	1	F143xx3341100000000	9.304	10.904	-
1000	300	2	F143xx3342100000000	14.063	16.467	-
1000	400	1	F143xx3541100000000	12.060	14.151	-
1000	400	2	F143xx3542100000000	18.204	21.338	-

LINGO HYLLSYSTEM

DUBBELSIDIGA - KRYSSTAG - HJULPLATTA - FÖR ÖVERLIGGANDE TRÄTOPPPLATTA

Målade och fanerade Lingo hyllsektioner är FSC-certifierade.



H1520 mm

Modul mm	Hyllplans- djup mm	Antal sektioner	Art. nr.	Melamin F14300 SEK	Målad F14301 SEK	Faner F14302 SEK
500	250	1	F143xx4211100000000	6.477	7.576	-
500	250	2	F143xx4212100000000	9.822	11.475	-
500	250	3	F143xx4213100000000	13.603	15.879	-
500	300	1	F143xx4311100000000	7.660	8.975	-
500	300	2	F143xx4312100000000	11.601	13.575	-
500	300	3	F143xx4313100000000	16.025	18.737	-
500	400	1	F143xx4511100000000	10.352	12.143	-
500	400	2	F143xx4512100000000	15.638	18.323	-
500	400	3	F143xx4513100000000	21.453	25.125	-
750	250	1	F143xx4221100000000	7.338	8.593	-
750	250	2	F143xx4222100000000	11.119	12.997	-
750	250	3	F143xx4223100000000	15.547	18.168	-
750	300	1	F143xx4321100000000	8.620	10.106	-
750	300	2	F143xx4322100000000	13.044	15.268	-
750	300	3	F143xx4323100000000	18.184	21.277	-
750	400	1	F143xx4521100000000	11.408	13.384	-
750	400	2	F143xx4522100000000	17.223	20.186	-
750	400	3	F143xx4523100000000	23.825	27.921	-
900	250	1	F143xx4231100000000	7.858	9.204	-
900	250	2	F143xx4232100000000	11.897	13.914	-
900	300	1	F143xx4331100000000	9.196	10.783	-
900	300	2	F143xx4332100000000	13.906	16.284	-
900	400	1	F143xx4531100000000	12.039	14.128	-
900	400	2	F143xx4532100000000	18.172	21.304	-
1000	250	1	F143xx4241100000000	8.202	9.609	-
1000	250	2	F143xx4242100000000	12.415	14.523	-
1000	300	1	F143xx4341100000000	9.582	11.234	-
1000	300	2	F143xx4342100000000	14.480	16.962	-
1000	400	1	F143xx4541100000000	12.460	14.625	-
1000	400	2	F143xx4542100000000	18.804	22.049	-



LINGO SQUARE



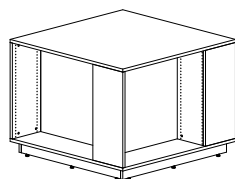
LINGO SQUARE

WITH PLINTH
F49000/F49001/F49002

Lingo Square can be used in different environments for display, storage and exhibition. The top plate (also available in laminate) can also serve as a worktable, display or a play area. Each configuration consists of end panels, back panels, top and bottom plate, plinth and fittings. Painted and veneered Lingo Squares are FSC-certified. For shelves see from page 138, for accessories see from page 170.



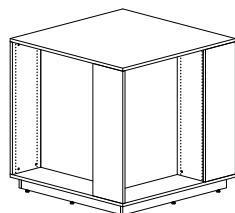
H920 (939 mm) - for 2 shelves



Module mm	Shelf depth mm	Total width mm	Item no.	Melamine F49000 EUR	Painted F49001 EUR	Veneer F49002 EUR
500	250	811	F490xx221000	2.284,00	2.687,20	-
500	300	861	F490xx231000	2.457,30	2.891,80	-
750	250	1061	F490xx222000	3.068,90	3.609,60	-
750	300	1111	F490xx232000	3.276,30	3.854,60	-
900	250	1211	F490xx223000	3.591,20	4.222,50	-
900	300	1261	F490xx233000	3.804,20	4.475,20	-



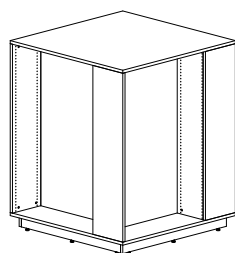
H1220 (1239 mm) - for 3 shelves



Module mm	Shelf depth mm	Total width mm	Item no.	Melamine F49000 EUR	Painted F49001 EUR	Veneer F49002 EUR
500	250	811	F490xx321000	2.688,00	3.163,20	-
500	300	861	F490xx331000	2.799,70	3.295,00	-
750	250	1061	F490xx322000	3.560,50	4.188,80	-
750	300	1111	F490xx332000	3.706,30	4.361,00	-
900	250	1211	F490xx323000	4.104,80	4.828,50	-
900	300	1261	F490xx333000	4.256,20	5.008,40	-



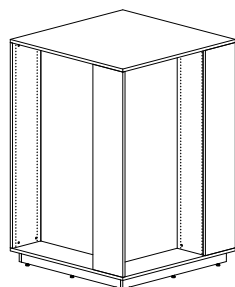
H1520 (1539 mm) - for 4 shelves



Module mm	Shelf depth mm	Total width mm	Item no.	Melamine F49000 EUR	Painted F49001 EUR	Veneer F49002 EUR
500	250	811	F490xx421000	2.976,00	3.502,00	-
500	300	861	F490xx431000	3.085,70	3.631,00	-
750	250	1061	F490xx422000	3.924,10	4.615,20	-
750	300	1111	F490xx432000	4.067,90	4.784,60	-
900	250	1211	F490xx423000	4.536,00	5.337,30	-
900	300	1261	F490xx433000	4.685,40	5.514,40	-



H1820 (1839 mm) - for 5 shelves



Module mm	Shelf depth mm	Total width mm	Item no.	Melamine F49000 EUR	Painted F49001 EUR	Veneer F49002 EUR
500	250	811	F490xx521000	3.300,80	3.882,00	-
500	300	861	F490xx531000	3.400,50	4.000,20	-
750	250	1061	F490xx522000	4.315,30	5.075,20	-
750	300	1111	F490xx532000	4.449,10	5.233,80	-
900	250	1211	F490xx523000	5.000,80	5.881,30	-
900	300	1261	F490xx533000	5.140,20	6.047,60	-

LINGO SQUARE

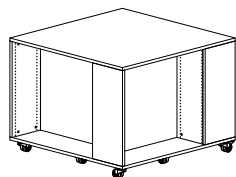


LINGO SQUARE

WITH CASTORS
F49003/F49004/F49005

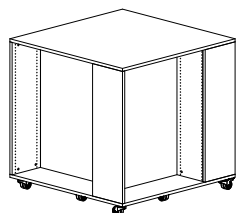
Lingo Square can be used in different environments for display, storage and exhibition. The top plate (available in laminate) can also serve as a worktable, display or a play area. Each configuration consists of end panels, back panels, top and bottom plate, 8 castors (Ø75 mm, 2 with brakes) and fittings. Painted and veneered Lingo Squares are FSC-certified. For shelves see from page 138, for accessories see from page 170.

H920 (939 mm) - for 2 shelves



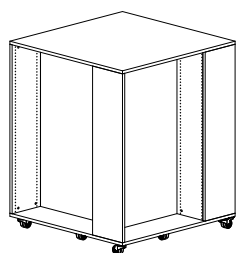
Module mm	Shelf depth mm	Total width mm	Item no.	Melamine F49003 EUR	Painted F49004 EUR	Veneer F49005 EUR
500	250	811	F490xx221000	2.113,30	2.486,90	-
500	300	861	F490xx231000	2.276,90	2.679,60	-
750	250	1061	F490xx222000	2.813,10	3.308,30	-
750	300	1111	F490xx232000	3.006,20	3.536,70	-
900	250	1211	F490xx223000	3.291,10	3.869,80	-
900	300	1261	F490xx233000	3.489,50	4.104,50	-

H1220 (1239 mm) - for 3 shelves



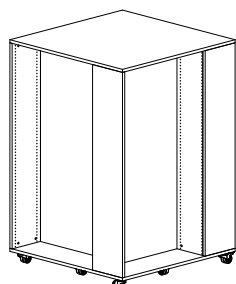
Module mm	Shelf depth mm	Total width mm	Item no.	Melamine F49003 EUR	Painted F49004 EUR	Veneer F49005 EUR
500	250	811	F490xx321000	2.517,30	2.962,90	-
500	300	861	F490½331000	2.619,30	3.082,80	-
750	250	1061	F490xx322000	3.304,70	3.887,50	-
750	300	1111	F490xx332000	3.436,20	4.043,10	-
900	250	1211	F490xx323000	3.804,70	4.475,80	-
900	300	1261	F490xx333000	3.941,50	4.637,70	-

H1520 (1539 mm) - for 4 shelves



Module mm	Shelf depth mm	Total width mm	Item no.	Melamine F49003 EUR	Painted F49004 EUR	Veneer F49005 EUR
500	250	811	F490xx421000	2.805,30	3.301,70	-
500	300	861	F490xx431000	2.905,30	3.418,80	-
750	250	1061	F490xx422000	3.668,30	4.313,90	-
750	300	1111	F490xx432000	3.797,80	4.466,70	-
900	250	1211	F490xx423000	4.235,90	4.984,60	-
900	300	1261	F490xx433000	4.370,70	5.143,70	-

H1820 (1839 mm) - for 5 shelves



Module mm	Shelf depth mm	Total width mm	Item no.	Melamine F49003 EUR	Painted F49004 EUR	Veneer F49005 EUR
500	250	811	F490xx521000	3.130,10	3.681,70	-
500	300	861	F490xx531000	3.220,10	3.788,00	-
750	250	1061	F490xx522000	4.059,50	4.773,90	-
750	300	1111	F490xx532000	4.179,00	4.915,90	-
900	250	1211	F490xx523000	4.700,70	5.528,60	-
900	300	1261	F490xx533000	4.825,50	5.676,90	-

HYLLPLAN

ST1 & ST2 - METALLTOPPHYLLPLAN

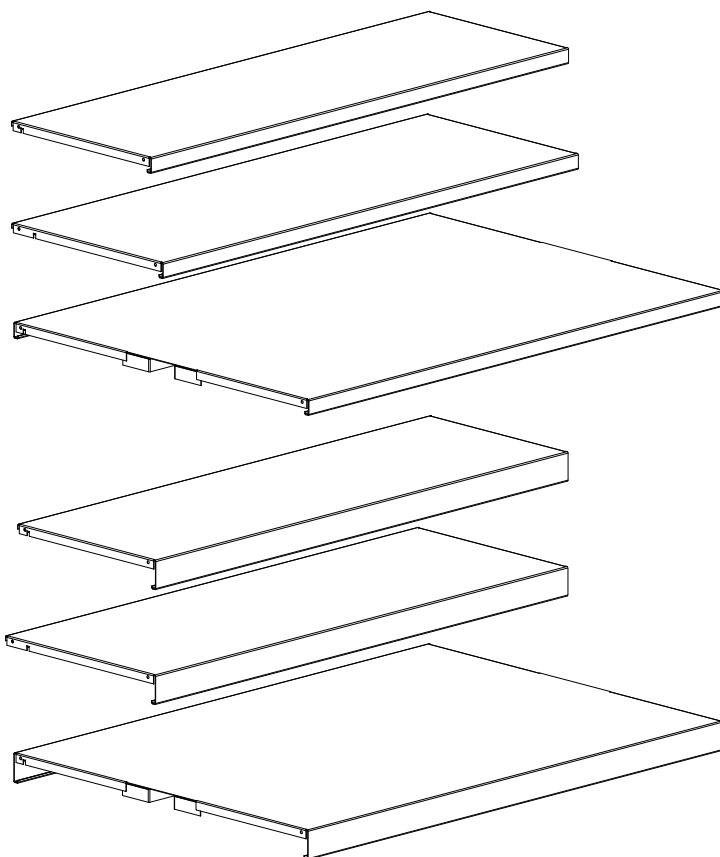
ST1 - METALLTOPPHYLLPLAN

Detaljer:

- Modul 500/750/900/1000 mm
- Djup 250/300/400 mm
- Enkelsidiga standarddjup
- Enkelsidiga fulldjup
- Dubbelsidiga
- Med 25/47 mm framkant
- Konsoller och skruvar
- Maxvikt 25 kg.

Använd med:

- S11 - metallmellanhyllplan för bakkantsbokstöd
- WP1/2/5/6 - trögavel för topphyllplan
- WBP1/WBP3 för ST1 enkelsidiga standarddjup
- WBP2/WBP4 för ST1 enkelsidiga fulldjup
- WBP2/WBP4 för ST1 dubbelsidiga



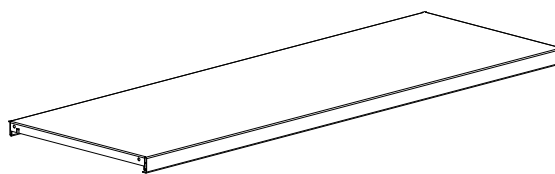
ST2 - METALLTOPPHYLLPLAN

Detaljer:

- Modul 500/750/900/1000 mm
- Djup 250/300/400 mm
- Enkelsidiga
- Med 25 mm framkant
- Konsoller och skruvar
- Hängande bokstöd
- Maxvikt 80 kg

Använd med:

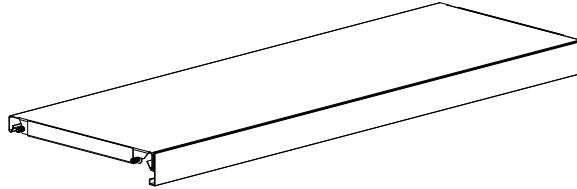
- S12 - metallmellanhyllplan för hängande bokstöd
- WP1/2/5/6 - trögavel för topphyllplan
- WBP1/3 - trärygg för topphyllplan



ST4 - METALLTOPPHYLLPLAN

Detaljer:

- Modul 500/750/900/1000 mm
- Djup 250/300/400 mm
- Enkelsidiga
- Med 25 mm framkant och 50 mm clip-on etikethållare
- Skruvar och distansbrickor
- Hängande bokstöd
- Maxvikt 80 kg.





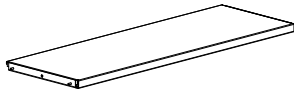
Använd med:

- SI3/SI4 - metallmellanhyllplan - för hängande bokstöd
- WP1/2/5/6 - trögavel för topphyllplan
- WBP1/3 - trärygg för topphyllplan




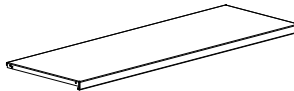
HYLLPLAN

ST1 - METALLTOPPHYLLPLAN - H25 MM FRAMKANT - ENKELSIDIGA - STANDARDDJUP

ST1 - Enkelsidiga metalltopphyllplan med H25 mm framkant och konsoller - standarddjup

 Används med S1.	Modul mm	Hylldjup mm	Art. nr.	Pris SEK
 	500	250	F1440021	1.071
	500	300	F1440031	1.116
	500	400	F1440051	1.202
	750	250	F1440022	1.071
	750	300	F1440032	1.116
	750	400	F1440052	1.202
	900	250	F1440023	1.118
	900	300	F1440033	1.146
	900	400	F1440053	1.298
	1000	250	F1440024	1.185
	1000	300	F1440034	1.234
	1000	400	F1440054	1.359


ST1 - Enkelsidiga metalltopphyllplan med H25 mm framkant - standarddjup

 Konsoller beställs separat.  Används med S1.	Modul mm	Hylldjup mm	Art. nr.	Pris SEK
 	500	250	S1431021	889
	500	300	S1431031	934
	500	400	S1431051	1.020
	750	250	S1431022	889
	750	300	S1431032	934
	750	400	S1431052	1.020
	900	250	S1431023	936
	900	300	S1431033	964
	900	400	S1431053	1.116
	1000	250	S1431024	1.003
	1000	300	S1431034	1.052
	1000	400	S1431054	1.177

Metallkonsol - för ST1

  	Hylldjup mm	Art. nr.	Pris SEK
	250	S147202	91
	300	S147203	91
	400	S147205	91

U-formad täcklist - för ST1

  	Modul mm	Art. nr.	Pris SEK
	500	S149531	331
	750	S149532	331
	900	S149533	331
	1000	S149534	367

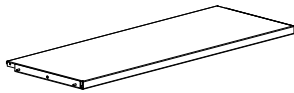
HYLLPLAN

ST1 - METALLTOPPHYLLPLAN - H25 MM FRAMKANT - ENKELSIDIGA - FULLDJUP

ST1 - Enkelsidiga metalltopphyllplan med H25 mm framkant och konsoller - fulldjup



Används med S1.
Kun för enkelsidiga hyllsystem.

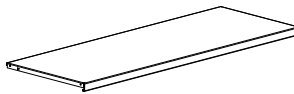


Modul mm	Hylldjup mm	Art. nr.	Pris SEK
500	250	F1440121	1.071
500	300	F1440131	1.116
500	400	F1440151	1.202
750	250	F1440122	1.071
750	300	F1440132	1.116
750	400	F1440152	1.202
900	250	F1440123	1.118
900	300	F1440133	1.146
900	400	F1440153	1.298
1000	250	F1440124	1.185
1000	300	F1440134	1.234
1000	400	F1440154	1.359

ST1 - Enkelsidiga metalltopphyllplan med H25 mm framkant - fulldjup

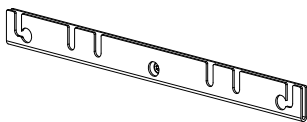


Konsoller beställs separat.
Används med S1.
Kun för enkelsidiga hyllsystem.



Modul mm	Hylldjup mm	Art. nr.	Pris SEK
500	250	S1431121	889
500	300	S1431131	934
500	400	S1431151	1.020
750	250	S1431122	889
750	300	S1431132	934
750	400	S1431152	1.020
900	250	S1431123	936
900	300	S1431133	964
900	400	S1431153	1.116
1000	250	S1431124	1.003
1000	300	S1431134	1.052
1000	400	S1431154	1.177

Metallkonsol - för ST1



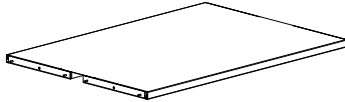


Hylldjup mm	Art. nr.	Pris SEK
250	S147202	91
300	S147203	91
400	S147205	91





HYLLPLAN

ST1 - METALLTOPPHYLLPLAN - H25 MM FRAMKANT - DUBBELSIDIGA


ST1 - Dubbelsidiga metalltopphyllplan med H25 mm framkant och konsoller

 Används med S1.	Modul mm	Hylldjup mm	Art. nr.	Pris SEK
 	500	250	F1440221	2.142
	500	300	F1440231	2.229
	500	400	F1440251	2.405
	750	250	F1440222	2.142
	750	300	F1440232	2.229
	750	400	F1440252	2.405
	900	250	F1440223	2.237
	900	300	F1440233	2.295
	900	400	F1440253	2.594
	1000	250	F1440224	2.370
	1000	300	F1440234	2.470
	1000	400	F1440254	2.719

ST1 - Dubbelsidiga metalltopphyllplan med H25 mm framkant

 Konsoller beställs separat.  Används med S1.	Modul mm	Hylldjup mm	Art. nr.	Pris SEK
 	500	250	S1431221	1.778
	500	300	S1431231	1.865
	500	400	S1431251	2.041
	750	250	S1431222	1.778
	750	300	S1431232	1.865
	750	400	S1431252	2.041
	900	250	S1431223	1.873
	900	300	S1431233	1.931
	900	400	S1431253	2.230
	1000	250	S1431224	2.006
	1000	300	S1431234	2.106
	1000	400	S1431254	2.355


Metallkonsol - för ST1

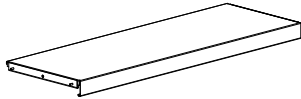
  	Hylldjup mm	Art. nr.	Pris SEK
	250	S147202	91
	300	S147203	91
	400	S147205	91

HYLLPLAN

ST1 - METALLTOPPHYLLPLAN - H47 MM FRAMKANT - ENKELSIDIGA - STANDARDDJUP



ST1 - Enkelsidiga metalltopphyllplan med H47 mm framkant och konsoller - standarddjup

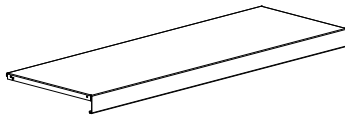
 Används med S1.



Modul mm	Hylldjup mm	Art. nr.	Pris SEK
500	250	F1440321	1.071
500	300	F1440331	1.116
500	400	F1440351	1.202
750	250	F1440322	1.071
750	300	F1440332	1.116
750	400	F1440352	1.202
900	250	F1440323	1.118
900	300	F1440333	1.146
900	400	F1440353	1.298
1000	250	F1440324	1.185
1000	300	F1440334	1.234
1000	400	F1440354	1.359

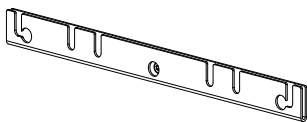
ST1 - Enkelsidiga metalltopphyllplan med H47 mm framkant - standarddjup

 Konsoller beställs separat.
 Används med S1.






Modul mm	Hylldjup mm	Art. nr.	Pris SEK
500	250	S1431321	889
500	300	S1431331	934
500	400	S1431351	1.020
750	250	S1431322	889
750	300	S1431332	934
750	400	S1431352	1.020
900	250	S1431323	936
900	300	S1431333	964
900	400	S1431353	1.116
1000	250	S1431324	1.003
1000	300	S1431334	1.052
1000	400	S1431354	1.177

Metallkonsol - för ST1



Hylldjup mm	Art. nr.	Pris SEK
250	S147202	91
300	S147203	91
400	S147205	91

U-formad täcklist - för ST1

 Används för att minimera gapet
 mellan ST1 i dubbelsidiga
 hyllor.



Modul mm	Art. nr.	Pris SEK
500	S149531	331
750	S149532	331
900	S149533	331
1000	S149534	367

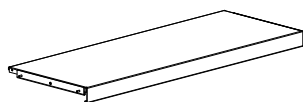
HYLLPLAN

ST1 - METALLTOPPHYLLPLAN - H47 MM FRAMKANT - ENKELSIDIGA - FULL DJUP

ST1 - Enkelsidiga metalltopphyllplan med H47 mm framkant och konsoller - fulldjup



Används med S1.
Kun för enkelsidiga hyllsystem.

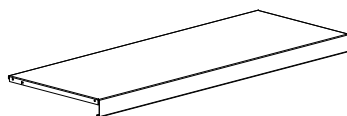


Modul mm	Hylldjup mm	Art. nr.	Pris SEK
500	250	F1440421	1.071
500	300	F1440431	1.116
500	400	F1440451	1.202
750	250	F1440422	1.071
750	300	F1440432	1.116
750	400	F1440452	1.202
900	250	F1440423	1.118
900	300	F1440433	1.146
900	400	F1440453	1.298
1000	250	F1440424	1.185
1000	300	F1440434	1.234
1000	400	F1440454	1.359

ST1 - Enkelsidiga metalltopphyllplan med H47 mm framkant - fulldjup

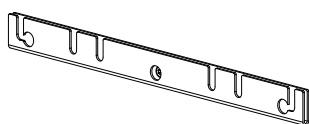


Konsoller beställs separat.
Används med S1.
Kun för enkelsidiga hyllsystem.



Modul mm	Hylldjup mm	Art. nr.	Pris SEK
500	250	S1431421	889
500	300	S1431431	934
500	400	S1431451	1.020
750	250	S1431422	889
750	300	S1431432	934
750	400	S1431452	1.020
900	250	S1431423	936
900	300	S1431433	964
900	400	S1431453	1.116
1000	250	S1431424	1.003
1000	300	S1431434	1.052
1000	400	S1431454	1.177

Metallkonsol - för ST1



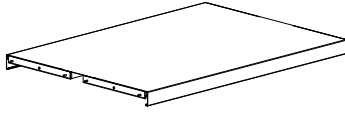


Hylldjup mm	Art. nr.	Pris SEK
250	S147202	91
300	S147203	91
400	S147205	91




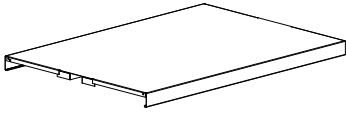
HYLLPLAN

ST1 - METALLTOPPHYLLPLAN - H47 MM FRAMKANT - DUBBELSIDIGA


ST1 - Dubbelsidiga metalltopphyllplan med H47 mm framkant och konsoller

 Används med S1.	Modul mm	Hylldjup mm	Art. nr.	Pris SEK
 	500	250	F1440521	2.142
	500	300	F1440531	2.229
	500	400	F1440551	2.405
	750	250	F1440522	2.142
	750	300	F1440532	2.229
	750	400	F1440552	2.405
	900	250	F1440523	2.237
	900	300	F1440533	2.295
	900	400	F1440553	2.594
	1000	250	F1440524	2.370
	1000	300	F1440534	2.470
	1000	400	F1440554	2.719

ST1 - Dubbelsidiga metalltopphyllplan med H47 mm framkant

 Konsoller beställs separat.  Används med S1.	Modul mm	Hylldjup mm	Art. nr.	Pris SEK
 	500	250	S1431521	1.778
	500	300	S1431531	1.865
	500	400	S1431551	2.041
	750	250	S1431522	1.778
	750	300	S1431532	1.865
	750	400	S1431552	2.041
	900	250	S1431523	1.873
	900	300	S1431533	1.931
	900	400	S1431553	2.230
	1000	250	S1431524	2.006
	1000	300	S1431534	2.106
	1000	400	S1431554	2.355



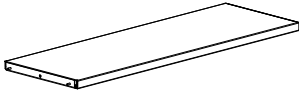
Metallkonsol - för ST1

  	Hylldjup mm	Art. nr.	Pris SEK
	250	S147202	91
	300	S147203	91
	400	S147205	91




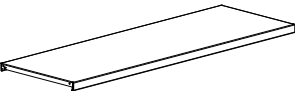
HYLLPLAN

ST2 - METALLTOPPHYLLPLAN

ST2 - Enkelsidiga metalltopphyllplan med konsoller - standarddjup - för hängande bokstöd

 Används med SI2.	Modul mm	Hylldjup mm	Art. nr.	Pris SEK
 	500	250	F1440721	529
	500	300	F1440731	576
	500	400	F1440751	869
	750	250	F1440722	521
	750	300	F1440732	566
	750	400	F1440752	904
	900	250	F1440723	521
	900	300	F1440733	566
	900	400	F1440753	904
	1000	250	F1440724	606
	1000	300	F1440734	609
	1000	400	F1440754	991

ST2 - Enkelsidiga metalltopphyllplan - standarddjup - för hängande bokstöd

 Konsoller beställs separat.  Används med SI2.	Modul mm	Hylldjup mm	Art. nr.	Pris SEK
 	500	250	S1431621	347
	500	300	S1431631	394
	500	400	S1431651	687
	750	250	S1431622	339
	750	300	S1431632	384
	750	400	S1431652	722
	900	250	S1431623	339
	900	300	S1431633	384
	900	400	S1431653	722
	1000	250	S1431624	424
	1000	300	S1431634	427
	1000	400	S1431654	809

Metallkonsol - för ST2

  	Hylldjup mm	Art. nr.	Pris SEK
	250	S147202	91
	300	S147203	91
	400	S147205	91



Hängande bokstöd - för ST2

Finns i krom eller standard metallfärger.	Typ	Höjd mm	Art. nr.	Pris SEK
	Normal	200	S017775K	90
	Folio	250	S017776Y	96

HYLLPLAN

ST2 - METALLTOPPHYLLPLAN

U-formad täcklist - för ST2

 Används för att minimera gapet
 mellan ST2 i dubbelsidiga
hyllor.


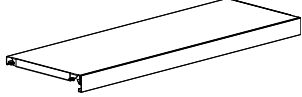


Modul	Art. nr.	Pris SEK
500	S149541	331
750	S149542	331
900	S149543	331
1000	S149544	367


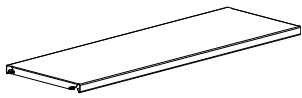
HYLLPLAN

ST4 - METALLTOPPHYLLPLAN MED CLIP-ON ETIKETHÅLLARE

ST4 - Enkelsidiga metalltopphyllplan med skruvar, distansbrickor och clip-on etikethållare - för hängande bokstöd

 H50 mm clip-on etikethållare av plast.	Modul mm	Hylldjup mm	Art. nr.	Pris SEK
	500	250	F1440821	670
	500	300	F1440831	718
	500	400	F1440851	1.011
	750	250	F1440822	670
	750	300	F1440832	718
	750	400	F1440852	1.011
	900	250	F1440823	670
	900	300	F1440833	718
	900	400	F1440853	1.011
	1000	250	F1440824	713
	1000	300	F1440834	773
	1000	400	F1440854	1.094

ST4 - Metalltopphyllplan med skruvar och distansbrickor - för hängande bokstöd

 Metallmellanhyllplanen kan användas som metalltopphyllplan.	Modul mm	Hylldjup mm	Art. nr.	Pris SEK
	500	250	S1431721	338
	500	300	S1431731	386
	500	400	S1431751	679
	750	250	S1431722	338
	750	300	S1431732	386
	750	400	S1431752	679
	900	250	S1431723	338
	900	300	S1431733	386
	900	400	S1431753	679
	1000	250	S1431724	381
	1000	300	S1431734	441
	1000	400	S1431754	762

Hängande bokstöd - för ST4 och SI4

Förkromad ståltråd med okrossbara plastglidskor. Lätt att flytta.	Höjd mm	Hylldjup mm	Art. nr.	Pris SEK
	220	250	S01779642	115
	220	300	S01779643	121
	280	250	S017797S2	131
	280	300	S017797S3	139



HYLLPLAN

WT1/WT2/WT3 TRÄTOPPHYLLPLAN

WT1/WT2/WT3 TRÄTOPPHYLLPLAN

Detaljer:

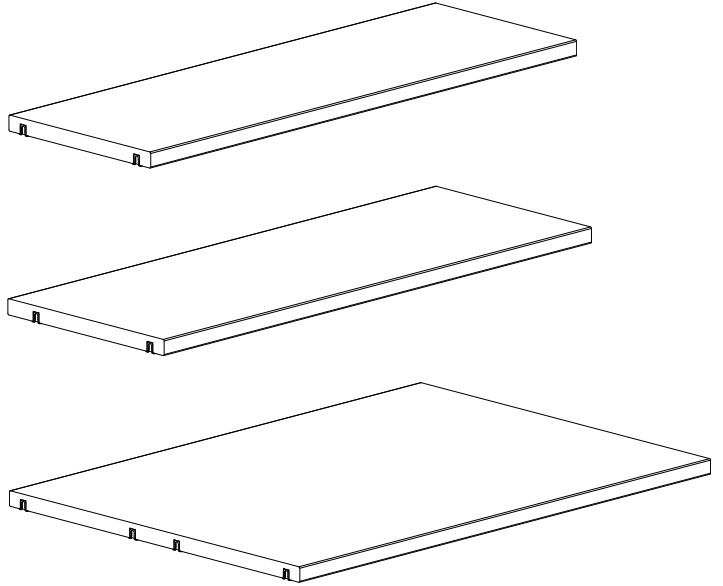
- Modul 500/750/900/1000 mm
- Djup 250/300/400 mm
- Melamin/målade/faner
- Enkelsidiga standarddjup
- Enkelsidiga fulldjup
- Dubbelsidiga
- Snapfix och skruvar
- Maxvikt 100 kg. (Norm EN14073-3)
- Melamine: spånplatta
- Målad: MFC
- Faner: spånplatta

Använd med:

- S1/SI2/SI3/SI4 - metallhyllplan
- W1/W2/W3/W4 - trähyllplan
- WP1/2/5/6 - trögavel för topphyllplan
- WBP1/WBP3 - trärygg för standarddjup
- WBP2/WBP4 - trärygg för fulldjup
- WBP2/WBP4 - trärygg för dubbelsidiga

Märk:

- Topphyllplan av trä måste alltid fästas med snapfix och skruvar.


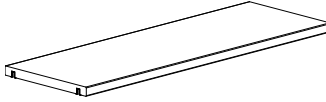


HYLLPLAN


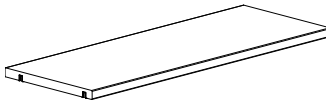
WT1/WT2/WT3 TRÄTOPPHYLLPLAN

Målade och fanerade trähyllplan är FSC-certifierade.


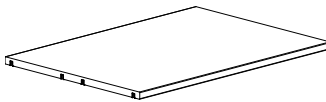
WT1 enkelsidiga trätöpphyllplan - standarddjup

 Spånplatta. Med beslag (snapfix och skruvar).	Modul mm	Hylldjup mm	Art. nr.	Melamin	Mälad	Faner
				S14450 SEK	S14451 SEK	S14452 SEK
	500	250	S144xx21	572	675	-
	500	300	S144xx31	641	750	-
	500	400	S144xx51	725	853	-
	750	250	S144xx22	861	1.015	-
	750	300	S144xx32	958	1.128	-
	750	400	S144xx52	1.085	1.278	-
	900	250	S144xx23	861	1.015	-
	900	300	S144xx33	958	1.128	-
	900	400	S144xx53	1.085	1.278	-
	1000	250	S144xx24	968	1.138	-
	1000	300	S144xx34	1.069	1.257	-
	1000	400	S144xx54	1.216	1.429	-

WT2 enkelsidiga trätöpphyllplan - fulldjup

 Spånplatta. Med beslag (snapfix och skruvar).	Modul mm	Hylldjup mm	Art. nr.	Melamin	Mälad	Faner
				S14456 SEK	S14457 SEK	S14458 SEK
	500	250 = 280	S144xx21	572	675	-
	500	300 = 330	S144xx31	641	750	-
	500	400 = 430	S144xx51	725	853	-
	750	250 = 280	S144xx22	861	1.015	-
	750	300 = 330	S144xx32	958	1.128	-
	750	400 = 430	S144xx52	1.085	1.278	-
	900	250 = 280	S144xx23	861	1.015	-
	900	300 = 330	S144xx33	958	1.128	-
	900	400 = 430	S144xx53	1.085	1.278	-
	1000	250 = 280	S144xx24	968	1.138	-
	1000	300 = 330	S144xx34	1.069	1.257	-
	1000	400 = 430	S144xx54	1.216	1.429	-

WT3 dubbelsidiga trätöpphyllplan

 Spånplatta. Med beslag (snapfix och skruvar).	Modul mm	Hylldjup mm	Art. nr.	Melamin	Mälad	Faner
				S14462 SEK	S14463 SEK	S14464 SEK
	500	2 x 250 = 537	S144xx21	765	903	-
	500	2 x 300 = 637	S144xx31	1.176	1.383	-
	500	2 x 400 = 837	S144xx51	1.794	2.112	-
	750	2 x 250 = 537	S144xx22	1.151	1.355	-
	750	2 x 300 = 637	S144xx32	1.767	2.076	-
	750	2 x 400 = 837	S144xx52	2.693	3.168	-
	900	2 x 250 = 537	S144xx23	1.151	1.355	-
	900	2 x 300 = 637	S144xx33	1.767	2.076	-
	900	2 x 400 = 837	S144xx53	2.693	3.168	-
	1000	2 x 250 = 537	S144xx24	1.278	1.505	-
	1000	2 x 300 = 637	S144xx34	1.962	2.310	-
	1000	2 x 400 = 837	S144xx54	2.992	3.521	-



WO1 - ÖVERLIGGANDE TRÄTOPPLATTA

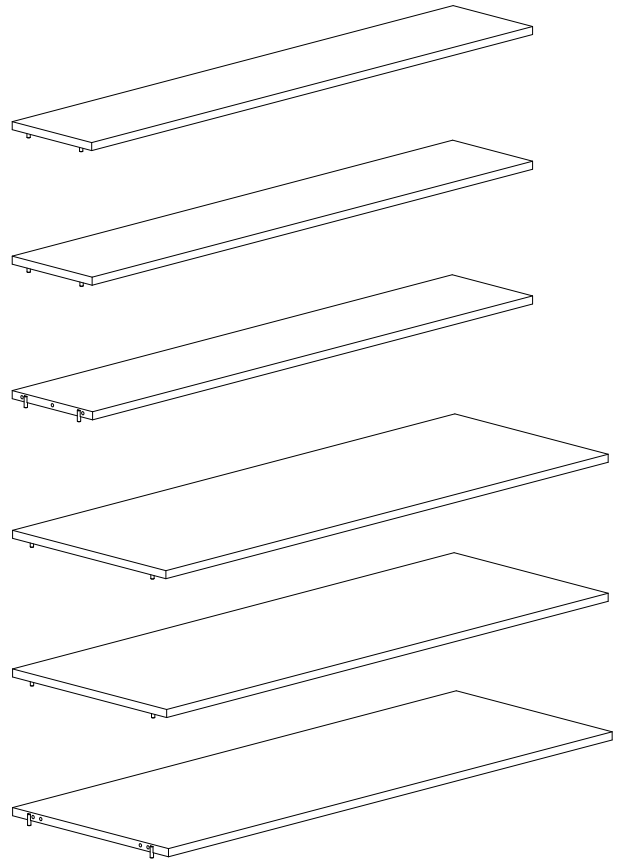
Detaljer:

- Modul 500/750/900/100 mm
- Djup 250/300/400 mm
- Melamin/målade/faner
- Enkel-/dubbelsidiga
- Fristående/ytter/mellan
- Maxvikt 25 kg.
- Melamine: spånplatta
- Målad: MFC
- Faner: spånplatta

•

Använd med:

- S1/SI2/SI3/SI4 - metallhyllplan
- W1/W2/W3/W4 - trähyllplan
- WP3/4/7/8 - trögavel
- WBP1/3 - trärygg



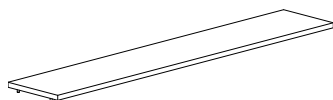
HYLLPLAN

WO1 - ÖVERLIGGANDE TRÄTOPPLATTA - ENKELSIDIGA

Målade och fanerade trähyllplan är FSC-certifierade.

WO1 - Enkelsidiga överliggande trätopplatta - fristående

Spånplatta/MDF.
Med beslag.



Modul mm	Hylldjup mm	Antal sektioner	Art. nr.	Melamin S14400 SEK	Mälad S14401 SEK	Faner S14402 SEK
500	250	1	S144xx21161	689	809	-
500	250	2	S144xx21162	1.238	1.459	-
500	250	3	S144xx21163	1.858	2.186	-
500	300	1	S144xx31161	762	899	-
500	300	2	S144xx31162	1.376	1.621	-
500	300	3	S144xx31163	2.065	2.430	-
500	400	1	S144xx51161	844	989	-
500	400	2	S144xx51162	1.514	1.779	-
500	400	3	S144xx51163	2.270	2.671	-
750	250	1	S144xx22161	1.033	1.214	-
750	250	2	S144xx22162	1.857	2.185	-
750	250	3	S144xx22163	2.786	3.276	-
750	300	1	S144xx32161	1.148	1.351	-
750	300	2	S144xx32162	2.062	2.426	-
750	300	3	S144xx32163	3.096	3.642	-
750	400	1	S144xx52161	1.262	1.485	-
750	400	2	S144xx52162	2.270	2.671	-
750	400	3	S144xx52163	3.403	4.006	-
900	250	1	S144xx23161	1.033	1.214	-
900	250	2	S144xx23162	1.857	2.185	-
900	300	1	S144xx33161	1.148	1.351	-
900	300	2	S144xx33162	2.062	2.426	-
900	400	1	S144xx53161	1.262	1.485	-
900	400	2	S144xx53162	2.270	2.671	-
1000	250	1	S144xx24161	1.148	1.351	-
1000	250	2	S144xx24162	2.062	2.426	-
1000	300	1	S144xx34161	1.276	1.500	-
1000	300	2	S144xx34162	2.292	2.698	-
1000	400	1	S144xx54161	1.402	1.648	-
1000	400	2	S144xx54162	2.524	2.968	-

HYLLPLAN

WO1 - ÖVERLIGGANDE TRÄTOPPLATTA - ENKELSIDIGA

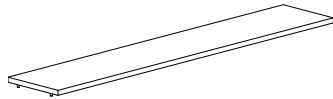
Målade och fanerade trähyllplan är FSC-certifierade.



WO1 - Enkelsidiga överliggande trätopplatta - ytter



Spånplatta/MDF.
Med beslag.



Modul mm	Hylldjup mm	Antal sektioner	Art. nr.	Melamin S14400 SEK	Målade S14401 SEK	Faner S14402 SEK
500	250	1	S144½21141	689	809	-
500	250	2	S144xx21142	1.238	1.459	-
500	250	3	S144xx21143	1.858	2.186	-
500	300	1	S144xx31141	762	899	-
500	300	2	S144xx31142	1.376	1.621	-
500	300	3	S144xx31143	2.065	2.430	-
500	400	1	S144xx51141	844	989	-
500	400	2	S144xx51142	1.514	1.779	-
500	400	3	S144xx51143	2.270	2.671	-
750	250	1	S144xx22141	1.033	1.214	-
750	250	2	S144xx22142	1.857	2.185	-
750	250	3	S144xx22143	2.786	3.276	-
750	300	1	S144xx32141	1.148	1.351	-
750	300	2	S144xx32142	2.062	2.426	-
750	300	3	S144xx32143	3.096	3.642	-
750	400	1	S144xx52141	1.262	1.485	-
750	400	2	S144xx52142	2.270	2.671	-
750	400	3	S144xx52143	3.403	4.006	-
900	250	1	S144xx23141	1.033	1.214	-
900	250	2	S144xx23142	1.857	2.185	-
900	300	1	S144xx33141	1.148	1.351	-
900	300	2	S144xx33142	2.062	2.426	-
900	400	1	S144xx53141	1.262	1.485	-
900	400	2	S144xx53142	2.270	2.671	-
1000	250	1	S144xx24141	1.148	1.351	-
1000	250	2	S144xx24142	2.062	2.426	-
1000	300	1	S144xx34141	1.276	1.500	-
1000	300	2	S144xx34142	2.292	2.698	-
1000	400	1	S144xx54141	1.402	1.648	-
1000	400	2	S144xx54142	2.524	2.968	-

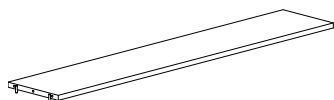
HYLLPLAN

WO1 - ÖVERLIGGANDE TRÄTOPPLATTA - ENKELSIDIGA

Målade och fanerade trähyllplan är FSC-certifierade.

WO1 - Enkelsidiga överliggande trätopplatta - mellan

Spånplatta/MDF.
Med beslag.



Modul mm	Hylldjup mm	Antal sektioner	Art. nr.	Melamin S14400 SEK	Mälad S14401 SEK	Faner S14402 SEK
500	250	1	S144xx21131	689	809	-
500	250	2	S144xx21132	1.238	1.459	-
500	250	3	S144xx21133	1.858	2.186	-
500	300	1	S144xx31131	762	899	-
500	300	2	S144xx31132	1.376	1.621	-
500	300	3	S144xx31133	2.065	2.430	-
500	400	1	S144xx51131	844	989	-
500	400	2	S144xx51132	1.514	1.779	-
500	400	3	S144xx51133	2.270	2.671	-
750	250	1	S144xx22131	1.033	1.214	-
750	250	2	S144xx22132	1.857	2.185	-
750	250	3	S144xx22133	2.786	3.276	-
750	300	1	S144xx32131	1.148	1.351	-
750	300	2	S144xx32132	2.062	2.426	-
750	300	3	S144xx32133	3.096	3.642	-
750	400	1	S144xx52131	1.262	1.485	-
750	400	2	S144xx52132	2.270	2.671	-
750	400	3	S144xx52133	3.403	4.006	-
900	250	1	S144xx23131	1.033	1.214	-
900	250	2	S144xx23132	1.857	2.185	-
900	300	1	S144xx33131	1.148	1.351	-
900	300	2	S144xx33132	2.062	2.426	-
900	400	1	S144xx53131	1.262	1.485	-
900	400	2	S144xx53132	2.270	2.671	-
1000	250	1	S144xx24131	1.148	1.351	-
1000	250	2	S144xx24132	2.062	2.426	-
1000	300	1	S144xx34131	1.276	1.500	-
1000	300	2	S144xx34132	2.292	2.698	-
1000	400	1	S144xx54131	1.402	1.648	-
1000	400	2	S144xx54132	2.524	2.968	-

HYLLPLAN

WO1 - ÖVERLIGGANDE TRÄTOPPLATTA - DUBBELSIDIGA

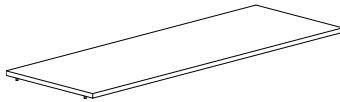
Målade och fanerade trähyllplan är FSC-certifierade.



WO1 - Dubbelsidiga överliggande trätöppel - fristående



Spånplatta/MDF.
Med beslag.



Modul mm	Hylldjup mm	Antal sektioner	Art. nr.	Melamin S14400 SEK	Målad S14401 SEK	Faner S14402 SEK
500	250	1	S144xx21261	1.060	1.247	-
500	250	2	S144xx21262	1.904	2.240	-
500	250	3	S144xx21263	2.860	3.363	-
500	300	1	S144xx31261	1.174	1.383	-
500	300	2	S144xx31262	2.115	2.489	-
500	300	3	S144xx31263	3.175	3.736	-
500	400	1	S144xx51261	1.293	1.521	-
500	400	2	S144xx51262	2.326	2.739	-
500	400	3	S144xx51263	3.492	4.110	-
750	250	1	S144xx22261	1.589	1.872	-
750	250	2	S144xx22262	2.860	3.363	-
750	250	3	S144xx22263	4.287	5.042	-
750	300	1	S144xx32261	1.767	2.076	-
750	300	2	S144xx32262	3.174	3.735	-
750	300	3	S144xx32263	4.765	5.604	-
750	400	1	S144xx52261	1.942	2.284	-
750	400	2	S144xx52262	3.491	4.109	-
750	400	3	S144xx52263	5.241	6.166	-
900	250	1	S144xx23261	1.589	1.872	-
900	250	2	S144xx23262	2.860	3.363	-
900	300	1	S144xx33261	1.767	2.076	-
900	300	2	S144xx33262	3.174	3.735	-
900	400	1	S144xx53261	1.942	2.284	-
900	400	2	S144xx53262	3.491	4.109	-
1000	250	1	S144xx24261	1.767	2.076	-
1000	250	2	S144xx24262	3.174	3.735	-
1000	300	1	S144xx34261	1.962	2.309	-
1000	300	2	S144xx34262	3.527	4.149	-
1000	400	1	S144xx54261	2.156	2.537	-
1000	400	2	S144xx54262	3.877	4.562	-

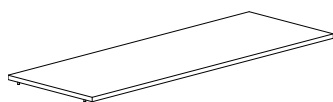
HYLLPLAN

WO1 - ÖVERLIGGANDE TRÄTOPPLATTA - DUBBELSIDIGA

Målade och fanerade trähyllplan är FSC-certifierade.

WO1 - Dubbelsidiga överliggande trätopplatta - ytter

Spånplatta/MDF.
Med beslag.



Modul mm	Hylldjup mm	Antal sektioner	Art. nr.	Melamin S14400 SEK	Mälad S14401 SEK	Faner S14402 SEK
500	250	1	S144xx21241	1.060	1.247	-
500	250	2	S144xx21242	1.904	2.240	-
500	250	3	S144xx21243	2.860	3.363	-
500	300	1	S144xx31241	1.174	1.383	-
500	300	2	S144xx31242	2.115	2.489	-
500	300	3	S144xx31243	3.175	3.736	-
500	400	1	S144xx51241	1.293	1.521	-
500	400	2	S144xx51242	2.326	2.739	-
500	400	3	S144xx51243	3.492	4.110	-
750	250	1	S144xx22241	1.589	1.872	-
750	250	2	S144xx22242	2.860	3.363	-
750	250	3	S144xx22243	4.287	5.042	-
750	300	1	S144xx32241	1.767	2.076	-
750	300	2	S144xx32242	3.174	3.735	-
750	300	3	S144xx32243	4.765	5.604	-
750	400	1	S144xx52241	1.942	2.284	-
750	400	2	S144xx52242	3.491	4.109	-
750	400	3	S144xx52243	5.241	6.166	-
900	250	1	S144xx23241	1.589	1.872	-
900	250	2	S144xx23242	2.860	3.363	-
900	300	1	S144xx33241	1.767	2.076	-
900	300	2	S144xx33242	3.174	3.735	-
900	400	1	S144xx53241	1.942	2.284	-
900	400	2	S144xx53242	3.491	4.109	-
1000	250	1	S144xx24241	1.767	2.076	-
1000	250	2	S144xx24242	3.174	3.735	-
1000	300	1	S144xx34241	1.962	2.309	-
1000	300	2	S144xx34242	3.527	4.149	-
1000	400	1	S144xx54241	2.156	2.537	-
1000	400	2	S144xx54242	3.877	4.562	-

HYLLPLAN

WO1 - ÖVERLIGGANDE TRÄTOPPLATTA - DUBBELSIDIGA

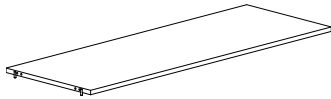
Målade och fanerade trähyllplan är FSC-certifierade.



WO1 - Dubbelsidiga överliggande trätöppel - mellan



Spånplatta/MDF.
Med beslag.



Modul mm	Hylldjup mm	Antal sektioner	Art. nr.	Melamin S14400 SEK	Mälad S14401 SEK	Faner S14402 SEK
500	250	1	S144xx21231	1.060	1.247	-
500	250	2	S144xx21232	1.904	2.240	-
500	250	3	S144xx21233	2.860	3.363	-
500	300	1	S144xx31231	1.174	1.383	-
500	300	2	S144xx31232	2.115	2.489	-
500	300	3	S144xx31233	3.175	3.736	-
500	400	1	S144xx51231	1.293	1.521	-
500	400	2	S144xx51232	2.326	2.739	-
500	400	3	S144xx51233	3.492	4.110	-
750	250	1	S144xx22231	1.589	1.872	-
750	250	2	S144xx22232	2.860	3.363	-
750	250	3	S144xx22233	4.287	5.042	-
750	300	1	S144xx32231	1.767	2.076	-
750	300	2	S144xx32232	3.174	3.735	-
750	300	3	S144xx32233	4.765	5.604	-
750	400	1	S144xx52231	1.942	2.284	-
750	400	2	S144xx52232	3.491	4.109	-
750	400	3	S144xx52233	5.241	6.166	-
900	250	1	S144xx23231	1.589	1.872	-
900	250	2	S144xx23232	2.860	3.363	-
900	300	1	S144xx33231	1.767	2.076	-
900	300	2	S144xx33232	3.174	3.735	-
900	400	1	S144xx53231	1.942	2.284	-
900	400	2	S144xx53232	3.491	4.109	-
1000	250	1	S144xx24231	1.767	2.076	-
1000	250	2	S144xx24232	3.174	3.735	-
1000	300	1	S144xx34231	1.962	2.309	-
1000	300	2	S144xx34232	3.527	4.149	-
1000	400	1	S144xx54231	2.156	2.537	-
1000	400	2	S144xx54232	3.877	4.562	-

HYLLPLAN

SI1 & SI2 - METALLMELLANHYLLPLAN

SI1 - METALLMELLANHYLLPLAN MED METALLBAKKANT - FÖR BAKKANTSBOKSTÖD

Detaljer:

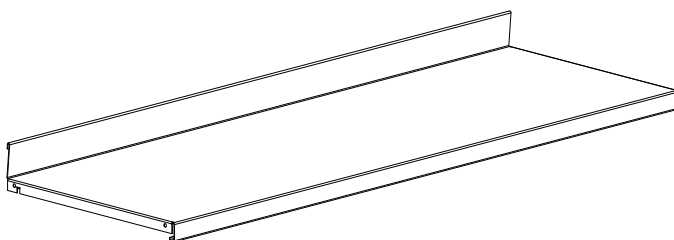
- Modul 500/750/900/1000 mm
- Djup 250/300/400 mm
- Metallbakkant H47 mm
- Bakkantsbokstöd
- Metallkonsoller
- Maxvikt 80 kg.
- Plana och 45°/60° sneda

Använd med:

- ST1 - metalltopphyllplan
- WT1 - trätopphyllplan
- WO1 - överliggande trätopplatta

Märk:

- Hyllplan i mitten måste skruvas in i gavlar för sektioner med krysstag över 920 mm.



SI2 - METALLMELLANHYLLPLAN MED AKRYLBAKKANTSLIST - FÖR HÄNGANDE BOKSTÖD

Detaljer:

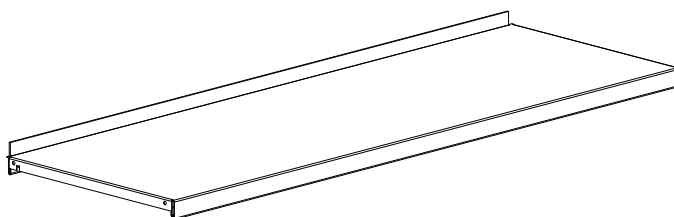
- Modul 500/750/900/1000 mm
- Djup 250/300/400 mm
- Akrylbakkantslist H17 mm (lös del)
- Hängande bokstöd
- Metallkonsoller
- Maxvikt 80 kg.
- Plana, 45°/60° sneda & 7,5° lutande

Använd med:

- ST2 - metalltopphyllplan
- WT1 - trätopphyllplan
- WO1 - överliggande trätopplatta

Märk:

- Hyllplan i mitten måste skruvas in i gavlar för sektioner med krysstag över 920 mm.



HYLLPLAN

SI3 & SI4 - METALLMELLANHYLLPLAN

SI3 - METALLMELLANHYLLPLAN MED METALLBAKKANT - FÖR HÄNGANDE BOKSTÖD

Detaljer:

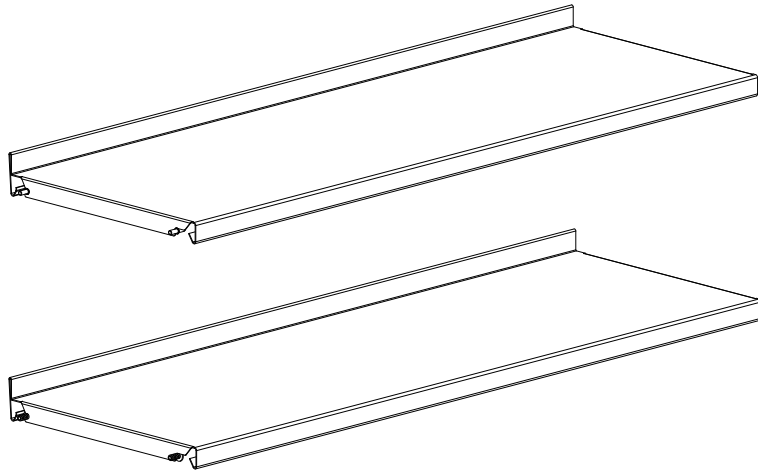
- Modul 500/750/900/1000 mm
- Djup 250/300/400 mm
- Metallbakkant H25 mm
- Hängande bokstöd
- Hylltappar/skruvar
- Maxvikt 80 kg.
- Plana och sneda

Använd med:

- ST4 - metalltopphyllplan
- WT1 - trätopphyllplan
- WO1 - överliggande trätopplatta

Märk:

- Hyllplan i mitten måste skruvas in i gavlar för sektioner med krysstag över 920 mm.



SI4 - METALLMELLANHYLLPLAN UTAN BAKKANTSLIST - FÖR HÄNGANDE BOKSTÖD

Detaljer:

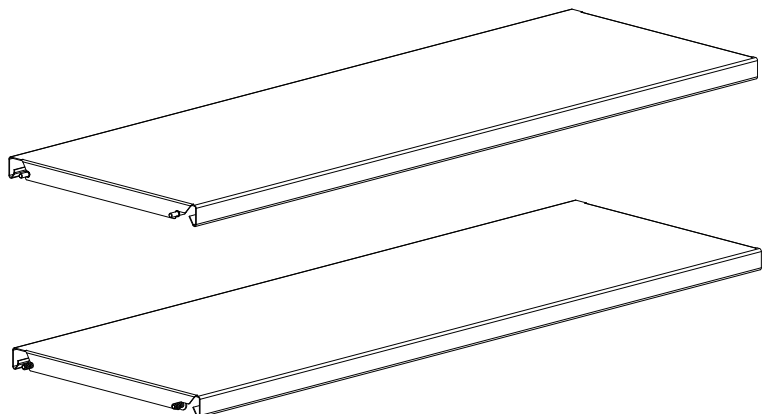
- Modul 500/750/900/1000 mm
- Djup 250/300/400 mm
- Utan bakkantslist
- Hängande bokstöd
- Hylltappar/skruvar
- Maxvikt 80 kg.
- Plana

Använd med:

- ST4 - metalltopphyllplan
- WT1 - trätopphyllplan
- WO1 - överliggande trätopplatta

Märk:


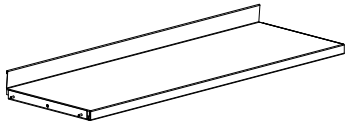
- Hyllplan i mitten måste skruvas in i gavlar för sektioner med krysstag över 920 mm.





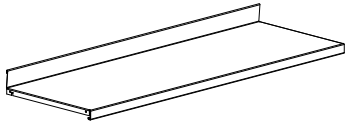
HYLLPLAN

S11 - METALLMELLANHYLLPLAN


S11 - Metallmellanhyllplan med metallbakkant och metallkonsoller - för bakkantsbokstöd

 H47 mm metallbakkant.	Modul mm	Hylldjup mm	Art. nr.	Pris SEK
	500	250	F14420211	707
	500	300	F14420311	740
	500	400	F14420511	853
	750	250	F14420221	707
	750	300	F14420321	740
	750	400	F14420521	853
	900	250	F14420231	739
	900	300	F14420331	787
	900	400	F14420531	970
	1000	250	F14420241	809
	1000	300	F14420341	849
	1000	400	F14420541	998

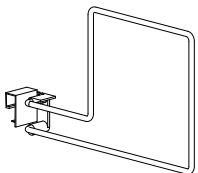
S11 - Metallmellanhyllplan med metallbakkant - för bakkantsbokstöd

 H47 mm metallbakkant.  Konsoller beställs separat, se nedan.	Modul mm	Hylldjup mm	Art. nr.	Pris SEK
	500	250	S14335211	525
	500	300	S14335311	558
	500	400	S14335511	671
	750	250	S14335221	525
	750	300	S14335321	558
	750	400	S14335521	671
	900	250	S14335231	557
	900	300	S14335331	605
	900	400	S14335531	788
	1000	250	S14335241	627
	1000	300	S14335341	667
	1000	400	S14335541	816

Metallkonsol - för S11 & S12

 	Hylldjup mm	Art. nr.	Pris SEK
	250	S147202	91
	300	S147203	91
	400	S147205	91



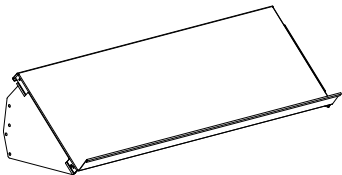
Bakkantsbokstöd - för S1

Tillverkat av Ø6 mm förkromat stål. inkl. glidsko i nylon.	Hylldjup mm	Höjd	Böcker till vänster/ höger om bokstödet	Art. nr.	Pris SEK
	250	16,3	Vänster	S017754J2	168
	300	16,3	Vänster	S017754J3	180
	250	24,3	Vänster	S017756R2	234
	300	24,3	Vänster	S017756R3	234
	250	16,3	Höger	S017764J2	168
	300	16,3	Höger	S017764J3	180



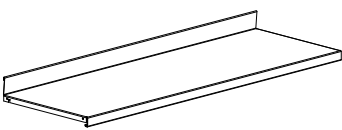
HYLLPLAN

S11 - METALLMELLANHYLLPLAN




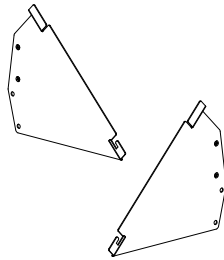
S11 - Metallmellanhyllplan med metallframkant och 45°/60° plåtkonsoller

 Metallframkant 47 mm.	Modul mm	Hylldjup mm	Art. nr.	Pris SEK
 	500	250	F14421211	1173
	500	300	F14421311	1206
	500	400	F14421511	1319
	750	250	F14421221	1173
	750	300	F14421321	1206
	750	400	F14421521	1319
	900	250	F14421231	1205
	900	300	F14421331	1253
	900	400	F14421531	1436
	1000	250	F14421241	1275
	1000	300	F14421341	1315
	1000	400	F14421541	1464

S11 - Metallmellanhyllplan med metallbakkant - för bakkantsbokstöd

 H47 mm metallbakkant. Konsoller beställs separat, se nedan.	Modul mm	Hylldjup mm	Art. nr.	Pris SEK
 	500	250	S14335211	525
	500	300	S14335311	558
	500	400	S14335511	671
	750	250	S14335221	525
	750	300	S14335321	558
	750	400	S14335521	671
	900	250	S14335231	557
	900	300	S14335331	605
	900	400	S14335531	788
	1000	250	S14335241	627
	1000	300	S14335341	667
	1000	400	S14335541	816



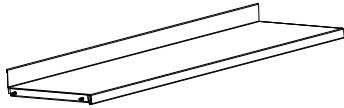
45°/60° plåtkonsol - för S11 & S12

  	Hylldjup mm	Typ	Art. nr.	Pris SEK
	250	Vänster	S1472121	324
	250	Höger	S1472122	324
	300	Vänster	S1472131	324
	300	Höger	S1472132	324
	400	Vänster	S1472151	324
	400	Höger	S1472152	324



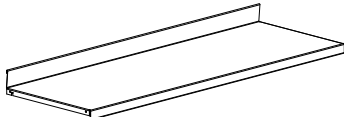
HYLLPLAN

SI1 - METALLMELLANHYLLPLAN

SI1 - Metallmellanhyllplan med metallbakkant och 7,5° bakåtlutade plåtkonsoller - för bakkantsbokstöd

 H47 mm metallbakkant.	Modul mm	Hylldjup mm	Art. nr.	Pris SEK
 	500	250	F14423211	835
	500	300	F14423311	916
	500	400	F14423511	1091
	750	250	F14423221	835
	750	300	F14423321	916
	750	400	F14423521	1091
	900	250	F14423231	867
	900	300	F14423331	963
	900	400	F14423531	1208
	1000	250	F14423241	937
	1000	300	F14423341	1025
	1000	400	F14423541	1236

SI1 - Metallmellanhyllplan med metallbakkant - för bakkantsbokstöd

 H47 mm metallbakkant. Konsoller beställs separat, se nedan.	Modul mm	Hylldjup mm	Art. nr.	Pris SEK
 	500	250	S14335211	525
	500	300	S14335311	558
	500	400	S14335511	671
	750	250	S14335221	525
	750	300	S14335321	558
	750	400	S14335521	671
	900	250	S14335231	557
	900	300	S14335331	605
	900	400	S14335531	788
	1000	250	S14335241	627
	1000	300	S14335341	667
	1000	400	S14335541	816



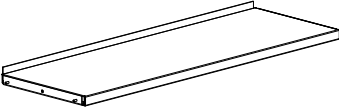
7,5° bakåtlutad plåtkonsol - för SI1 & SI2

 	Hylldjup mm	Art. nr.	Pris SEK
	250	S147232	155
	300	S147233	179
	400	S147235	210



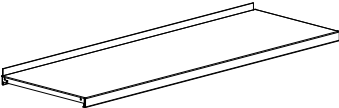
HYLLPLAN

SI2 - METALLHYLLPLAN

SI2 - Metallmellanhyllplan med akrylbakkantslist och metallkonsoller - för hängande bokstöd

 Akrylbakkantslist H17 mm.	Modul mm	Hylldjup mm	Art. nr.	Pris SEK
 	500	250	F14424211	566
	500	300	F14424311	613
	500	400	F14424511	904
	750	250	F14424221	566
	750	300	F14424321	613
	750	400	F14424521	904
	900	250	F14424231	566
	900	300	F14424331	613
	900	400	F14424531	904
	1000	250	F14424241	609
	1000	300	F14424341	668
	1000	400	F14424541	991

SI2 - Metallmellanhyllplan med akrylbakkantslist - för hängande bokstöd

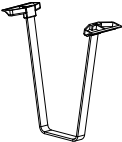
 Akrylbakkantslist H17 mm. Konsoller beställs separat, se nedan.	Modul mm	Hylldjup mm	Art. nr.	Pris SEK
 	500	250	S14336211	384
	500	300	S14336311	431
	500	400	S14336511	722
	750	250	S14336221	384
	750	300	S14336321	431
	750	400	S14336521	722
	900	250	S14336231	384
	900	300	S14336331	431
	900	400	S14336531	722
	1000	250	S14336241	427
	1000	300	S14336341	486
	1000	400	S14336541	809

Metallkonsol - för SI1 & SI2

  	Hylldjup mm	Art. nr.	Pris SEK
	250	S147202	91
	300	S147203	91
	400	S147205	91

Hängande bokstöd - för SI2



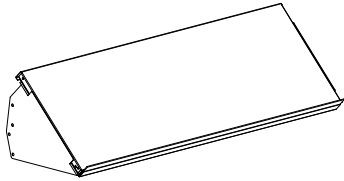
Finns i kromat stål eller standard
metallfärger.

Typ	Höjd mm	Art. nr.	Pris SEK
	Normal	S017775K	90
	Folio	S017776Y	96



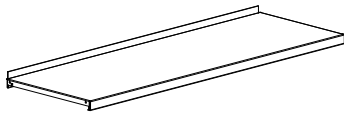
HYLLPLAN

SI2 - METALLMELLANHYLLPLAN



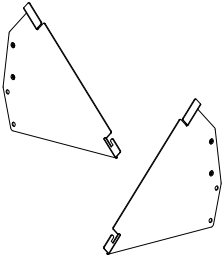
SI2 - Metallmellanhyllplan med akrylbakkantslist och 45°/60° plåtkonsoller

 Akrylbakkantslist H17 mm.	Modul mm	Hylldjup mm	Art. nr.	Pris SEK
 	500	250	F14425211	1032
	500	300	F14425311	1079
	500	400	F14425511	1370
	750	250	F14425221	1032
	750	300	F14425321	1079
	750	400	F14425521	1370
	900	250	F14425231	1032
	900	300	F14425331	1079
	900	400	F14425531	1370
	1000	250	F14425241	1075
	1000	300	F14425341	1134
	1000	400	F14425541	1457

SI2 - Metallmellanhyllplan med akrylbakkantslist - för hängande bokstöd

 Akrylbakkantslist H17 mm. Konsoller beställs separat, se nedan.	Modul mm	Hylldjup mm	Art. nr.	Pris SEK
 	500	250	S14336211	384
	500	300	S14336311	431
	500	400	S14336511	722
	750	250	S14336221	384
	750	300	S14336321	431
	750	400	S14336521	722
	900	250	S14336231	384
	900	300	S14336331	431
	900	400	S14336531	722
	1000	250	S14336241	427
	1000	300	S14336341	486
	1000	400	S14336541	809

45°/60° plåtkonsol - för SI1 & SI2

 	Hylldjup mm	Typ	Art. nr.	Pris SEK
	250	Vänster	S1472121	324
	250	Höger	S1472122	324
	300	Vänster	S1472131	324
	300	Höger	S1472132	324
	400	Vänster	S1472151	324
	400	Höger	S1472152	324




Akrylbakkantslist - för SI2

Reservdel. H40 mm, sticker upp 17 mm ovanför hyllplanet.	Modul	Art. nr.	Pris SEK
	500	S019501	35
	750	S019502	35
	900	S019503	35
	1000	S019504	35




HYLLPLAN

SI2 - METALLMELLANHYLLPLAN

SI2 - Metallmellanhyllplan med akrylbakkantslist och 7,5° bakåtlutade plåtkonsoller

 Akrylbakkantslist H17 mm.	Modul mm	Hylldjup mm	Art. nr.	Pris SEK
 	500	250	F14427211	694
	500	300	F14427311	789
	500	400	F14427511	1142
	750	250	F14427221	694
	750	300	F14427321	789
	750	400	F14427521	1142
	900	250	F14427231	694
	900	300	F14427331	789
	900	400	F14427531	1142
	1000	250	F14427241	737
	1000	300	F14427341	844
	1000	400	F14427541	1229

SI2 - Metallmellanhyllplan med akrylbakkantslist - för hängande bokstöd

 Akrylbakkantslist H17 mm. Konsoller beställs separat, se nedan.	Modul mm	Hylldjup mm	Art. nr.	Pris SEK
 	500	250	S14336211	384
	500	300	S14336311	431
	500	400	S14336511	722
	750	250	S14336221	384
	750	300	S14336321	431
	750	400	S14336521	722
	900	250	S14336231	384
	900	300	S14336331	431
	900	400	S14336531	722
	1000	250	S14336241	427
	1000	300	S14336341	486
	1000	400	S14336541	809



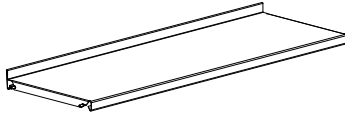
7,5° bakåtlutad plåtkonsol - för SI1 & SI2

 	Hylldjup mm	Art. nr.	Pris SEK
 	250	S147232	155
	300	S147233	179
	400	S147235	210



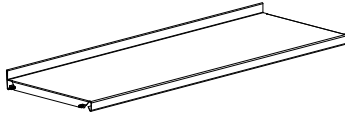
HYLLPLAN

SI3 - METALLMELLANHYLLPLAN

SI3 - Metallmellanhyllplan med metallbakkant och hylltappar - för hängande bokstöd

 H25 mm metallbakkant.	Modul mm	Hylldjup mm	Art. nr.	Pris SEK
 	500	250	S14337211	384
	500	300	S14337311	431
	500	400	S14337511	722
	750	250	S14337221	384
	750	300	S14337321	431
	750	400	S14337521	722
	900	250	S14337231	384
	900	300	S14337331	431
	900	400	S14337531	722
	1000	250	S14337241	427
	1000	300	S14337341	486
	1000	400	S14337541	809

SI3 - Metallmellanhyllplan med metallbakkant, skruvar och distansbrickor - för hängande bokstöd

 H25 mm metallbakkant.	Modul mm	Hylldjup mm	Art. nr.	Pris SEK
 	500	250	S14338211	384
	500	300	S14338311	431
	500	400	S14338511	722
	750	250	S14338221	384
	750	300	S14338321	431
	750	400	S14338521	722
	900	250	S14338231	384
	900	300	S14338331	431
	900	400	S14338531	722
	1000	250	S14338241	427
	1000	300	S14338341	486
	1000	400	S14338541	809




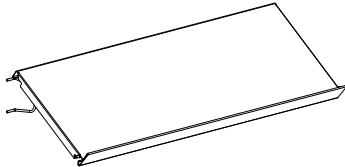
Hängande bokstöd - för SI3, SI4 & ST4

Förkromad ståltråd med okrossbara plastglidkor. Lätt att flytta.	Höjd mm	Hylldjup mm	Art. nr.	Pris SEK
	220	250	S01779642	115
	220	300	S01779643	121
	280	250	S017797S2	131
	280	300	S017797S3	139




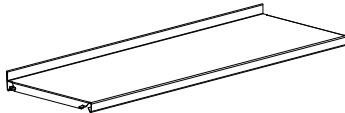
HYLLPLAN

SI3 - KOMPONENTER

SI3 - Metallmellanhyllplan med metallbakkant, hylltappar och konsoller för snedhyllplan

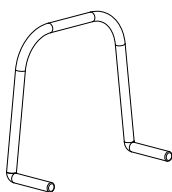
 H25 mm metallbakkant.	Modul mm	Hylldjup mm	Art. nr.	Pris SEK
  	500	250	F14428211	616
	500	300	F14428311	663
	500	400	F14428511	954
	750	250	F14428221	616
	750	300	F14428321	663
	750	400	F14428521	954
	900	250	F14428231	616
	900	300	F14428331	663
	900	400	F14428531	954
	1000	250	F14428241	659
	1000	300	F14428341	718
	1000	400	F14428541	1041

SI3 - Metallmellanhyllplan med metallbakkant och hylltappar - för hängande bokstöd

 H25 mm metallbakkant.	Modul mm	Hylldjup mm	Art. nr.	Pris SEK
  	500	250	F14428211	616
	500	300	F14428311	663
	500	400	F14428511	954
	750	250	F14428221	616
	750	300	F14428321	663
	750	400	F14428521	954
	900	250	F14428231	616
	900	300	F14428331	663
	900	400	F14428531	954
	1000	250	F14428241	659
	1000	300	F14428341	718
	1000	400	F14428541	1041

Konsol för snedställning av hyllplan - för SI3



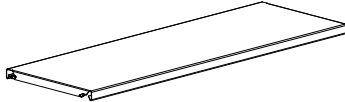
 Förokromat rundstål. Vinkeln är justerbar men vi rekommenderar 45°. 2 konsoller behövs per hyllplan.	Art. nr.	Pris SEK
	S147240	116





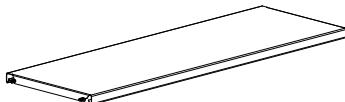
HYLLPLAN

SI4 - METALLMELLANHYLLPLAN


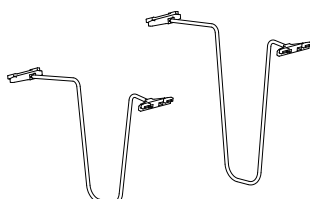
SI4 - Metallmellanhyllplan med hylltappar - för hängande bokstöd

 Med hylltappar.	Modul mm	Hylldjup mm	Art. nr.	Pris SEK
 	500	250	S14339211	338
	500	300	S14339311	386
	500	400	S14339511	679
	750	250	S14339221	338
	750	300	S14339321	386
	750	400	S14339521	679
	900	250	S14339231	338
	900	300	S14339331	386
	900	400	S14339531	679
	1000	250	S14339241	381
	1000	300	S14339341	441
	1000	400	S14339541	762

SI4 - Metallmellanhyllplan med skruvar och distansbrickor - för hängande bokstöd

 Med skruvar.	Modul mm	Hylldjup mm	Art. nr.	Pris SEK
 	500	250	S14340211	338
	500	300	S14340311	386
	500	400	S14340511	679
	750	250	S14340221	338
	750	300	S14340321	386
	750	400	S14340521	679
	900	250	S14340231	338
	900	300	S14340331	386
	900	400	S14340531	679
	1000	250	S14340241	381
	1000	300	S14340341	441
	1000	400	S14340541	762

Hängande bokstöd - för SI3, SI4 & ST4

Förkromad ståltråd med okrossbara plastglidskor. Lätt att flytta.	Höjd mm	Hylldjup mm	Art. nr.	Pris SEK
 	220	250	S01779642	115
	220	300	S01779643	121
	280	250	S017797S2	131
	280	300	S017797S3	139

We're in a library.

Books are the best weapon in the world.
This room's the greatest arsenal we could have.

ARM YOURSELF!

Dr.



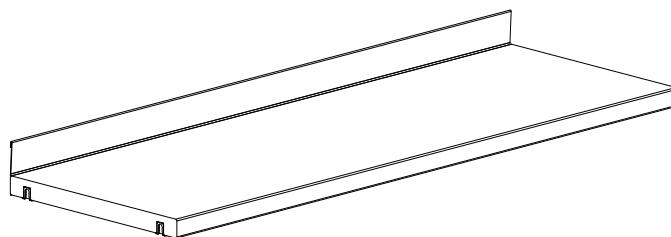
HYLLPLAN

WI1 & WI2 - TRÄHYLLPLAN

WI1 - TRÄHYLLPLAN MED H47 MM METALLBAKKANT - FÖR BAKKANTSBOKSTÖD

Detaljer:

- Modul 500/750/900 mm
- Djup 250/300/400 mm
- Målad/faner
- Metallbakkant H47 mm för bakkantsbokstöd
- Snapfix/snapfix och skruvar
- Maxvikt 80 kg.
- Lamellträ
- Plana hyllplan



Använd med:

- SI1 - metallhyllplan
- ST1 - metalltopphyllplan
- WT1/WT2/WT3 - trätopphyllplan
- WO1 - överliggande trätopplatta

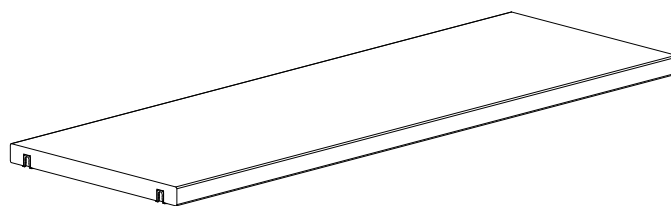
Märk:

- Hyllplan i mitten måste skruvas in i gavlar för sektioner med kryssstag över 920 mm.

WI2 - TRÄHYLLPLAN

Detaljer:

- Modul 500/750/900 mm
- Djup 250/300/400 mm
- Målad/faner
- Utan bakkantslist
- Snapfix/snapfix och skruvar
- Maxvikt 80 kg.
- Lamellträ
- Plana hyllplan



Använd med:

- SI2 - metallhyllplan
- ST2 - metalltopphyllplan
- WT1/WT2/WT3 - trätopphyllplan
- WO1 - överliggande trätopplatta

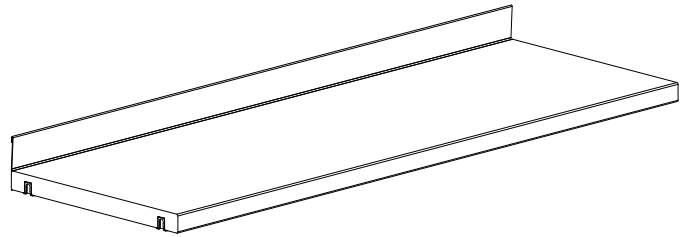
Märk:

- Hyllplan i mitten måste skruvas in i gavlar för sektioner med kryssstag över 920 mm.

WI3 - TRÄHYLLPLAN MED H47 MM METALLBAKKANT

Detaljer:

- Modul 500/750/900/1000 mm
- Djup 250/300/400 mm
- Melamin/laminat
- Metallbakkant H47 mm
- Med eller utan spår för clip-on etikethållare
- Snapfix/snapfix och skruvar
- Maxvikt 60 kg.
- Melamin: spånplatta
- Laminat: lamellträ
- Plana hyllplan



Använd med:

- SI3/SI4 - metallhyllplan
- ST4 - metalltopphyllplan
- WT1/WT2/WT3 - trätopphyllplan
- WO1 - överliggande trätopplatta

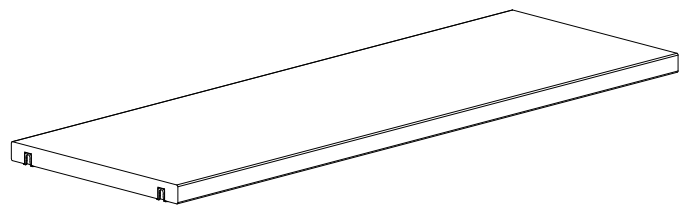
Märk:

- Hyllplan i mitten måste skruvas in i gavlar för sektioner med kryssstag över 920 mm.

WI4 - TRÄHYLLPLAN

Detaljer:

- Modul 500/750/900/1000 mm
- Djup 250/300/400 mm
- Melamin/laminat
- Utan bakkant
- Med eller utan spår för clip-on etikethållare
- Snapfix/snapfix och skruvar
- Maxvikt 60 kg.
- Melamin: spånplatta
- Laminat: lamellträ
- Plana hyllplan



Använd med:

- SI3/SI4 - metallhyllplan
- ST4 - metalltopphyllplan
- WT1/WT2/WT3 - trätopphyllplan
- WO1 - överliggande trätopplatta

Märk:



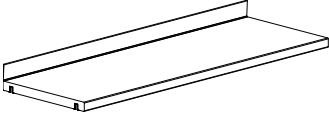
- Hyllplan i mitten måste skruvas in i gavlar för sektioner med kryssstag över 920 mm.

HYLLPLAN



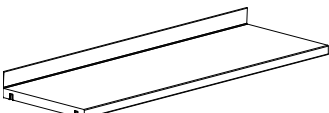
W11 - TRÄHYLLPLAN MED H47 MM METALLBAKKANT

Målade och fanerade trähyllplan är FSC-certifierade.

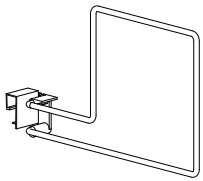
W11 - trähyllplan med metallbakkant och snapfix - för bakkantsbokstöd

 H47 mm metallbakkant. Lamellträ.  Med beslag (snapfix).	Modul mm	Hylldjup mm	Art. nr.	Melamin	Mälad S14540 SEK	Faner S14541 SEK
	500	250	S145xx211		669	-
	500	300	S145xx311		669	-
	500	400	S145xx511		794	-
	750	250	S145xx221		999	-
	750	300	S145xx321		999	-
	750	400	S145xx521		1.193	-
	900	250	S145xx231		1.022	-
	900	300	S145xx331		1.022	-
	900	400	S145xx531		1.211	-

W11 - trähyllplan med metallbakkant, snapfix och skruvar - för bakkantsbokstöd

 H47 mm metallbakkant. Lamellträ. Med beslag  (snapfix och skruvar).	Modul mm	Hylldjup mm	Art. nr.	Melamin	Mälad S14542 SEK	Faner S14543 SEK
	500	250	S145xx211		669	-
	500	300	S145xx311		669	-
	500	400	S145xx511		794	-
	750	250	S145xx221		999	-
	750	300	S145xx321		999	-
	750	400	S145xx521		1.193	-
	900	250	S145xx231		1.022	-
	900	300	S145xx331		1.022	-
	900	400	S145xx531		1.211	-

Bakkantsbokstöd - för W11


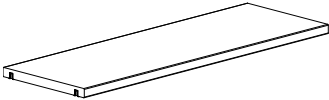
Tillverkat av Ø6 mm förkromat stål. inkl. glidsko i nylon.	Hylldjup mm	Höjd	Böcker till vänster/ höger om bokstöd	Art. nr.	Pris SEK
	250	16,3	Vänster	S017754J2	168
	300	16,3	Vänster	S017754J3	180
	250	24,3	Vänster	S017756R2	234
	300	24,3	Vänster	S017756R3	234
	250	16,3	Höger	S017764J2	168
	300	16,3	Höger	S017764J3	180

HYLLPLAN


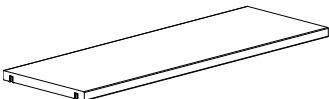
WI2 - TRÄHYLLPLAN

Målade och fänerade trähyllplan är FSC-certifierade.

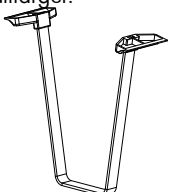
WI2 - trähyllplan utan bakkantslist, med snapfix

 Lamellträ. Med beslag (snapfix).	Modul mm	Hylldjup mm	Art. nr.	Melamin	Mälad S14544 SEK	Faner S14545 SEK
	500	250	S145xx211		596	-
	500	300	S145xx311		596	-
	500	400	S145xx511		725	-
	750	250	S145xx221		895	-
	750	300	S145xx321		895	-
	750	400	S145xx521		1.085	-
	900	250	S145xx231		895	-
	900	300	S145xx331		895	-
	900	400	S145xx531		1.085	-

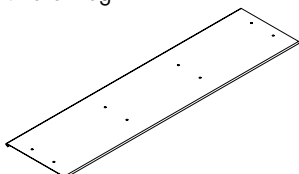
WI2 - trähyllplan utan bakkantslist, med snapfix och skruvar

 Lamellträ. Med beslag (snapfix och skruvar).	Modul mm	Hylldjup mm	Art. nr.	Melamin	Mälad S14546 SEK	Faner S14547 SEK
	500	250	S145½211		596	-
	500	300	S145xx311		596	-
	500	400	S145xx511		725	-
	750	250	S145xx221		895	-
	750	300	S145xx321		895	-
	750	400	S145xx521		1.085	-
	900	250	S145xx231		895	-
	900	300	S145xx331		895	-
	900	400	S145xx531		1.085	-

Hängande bokstöd - för WI2 med bokstödsskena

Finns i krom eller standard metallfärger.	Typ	Höjd mm	Art. nr.	Pris SEK
	Normal	200	S017775K	90
	Folio	250	S017776Y	96

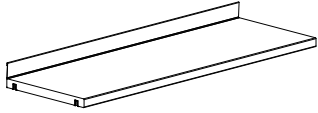
Bokstödsskena för hängande bokstöd på trähyllplan WI2

Fästes under trähyllplan. För bokstöd S01777. Med beslag.	Modul	Art. nr.	Pris SEK
	750	S017782	323
	900	S017783	323

HYLLPLAN

WI3 - TRÄHYLLPLAN MED H47 MM METALLBAKKANT

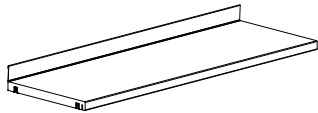
WI3 - trähyllplan med metallbakkant, med snapfix, utan spår för clip-on etikethållare

H47 mm metallbakkant. Spänplatta. Med beslag (snapfix).	Modul mm	Hylldjup mm	Art. nr.	Melamin S14548 SEK	Mälad	Faner
	500	250	S14548211	506		
	500	300	S14548311	506		
	500	400	S14548511	613		
	750	250	S14548221	761		
	750	300	S14548321	761		
	750	400	S14548521	920		
	900	250	S14548231	761		
	900	300	S14548331	761		
	900	400	S14548531	920		

WI3 - trähyllplan med metallbakkant, med snapfix, utan spår för clip-on etikethållare

H47 mm metallbakkant. Lamellträ. Med beslag (snapfix).	Modul mm	Hylldjup mm	Art. nr.	Laminat S14549 SEK	Mälad	Faner
	1000	250	S14549241	1.387		
	1000	300	S14549341	1.387		
	1000	400	S14549541	1.679		

WI3 - trähyllplan med metallbakkant, med snapfix, med spår för clip-on etikethållare

H47 mm metallbakkant. Spänplatta. Med beslag (snapfix).	Modul mm	Hylldjup mm	Art. nr.	Melamin S14552 SEK	Mälad	Faner
	500	250	S14552211	522		
	500	300	S14552311	522		
	500	400	S14552511	629		
	750	250	S14552221	776		
	750	300	S14552321	776		
	750	400	S14552521	936		
	900	250	S14552231	776		
	900	300	S14552331	776		
	900	400	S14552531	936		


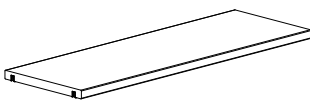
WI3 - trähyllplan med metallbakkant, med snapfix, med spår för clip-on etikethållare

H47 mm metallbakkant. Lamellträ. Med beslag (snapfix).	Modul mm	Hylldjup mm	Art. nr.	Laminat S14553 SEK	Mälad	Faner
	1000	250	S14553241	1.415		
	1000	300	S14553341	1.415		
	1000	400	S14553541	1.705		

HYLLPLAN

WI4 - TRÄHYLLPLAN


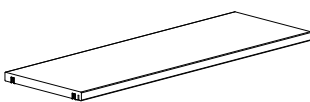
WI4 - trähyllplan utan bakkantslist, med snapfix, utan spår för clip-on etikethållare

 Spånplatta. Med beslag (snapfix).	Modul mm	Hylldjup mm	Art. nr.	Melamin S14556 SEK	Mälad	Faner
	500	250	S14556211	441		
	500	300	S14556311	441		
	500	400	S14556511	551		
	750	250	S14556221	667		
	750	300	S14556321	667		
	750	400	S14556521	828		
	900	250	S14556231	667		
	900	300	S14556331	667		
	900	400	S14556531	828		

WI4 - trähyllplan utan bakkantslist, med snapfix, utan spår för clip-on etikethållare

 Lamellträ. Med beslag (snapfix).	Modul mm	Hylldjup mm	Art. nr.	Laminat S14557 SEK	Mälad	Faner
	1000	250	S14557241	1.183		
	1000	300	S14557341	1.183		
	1000	400	S14557541	1.470		

WI4 - trähyllplan utan bakkantslist, med snapfix, med spår för clip-on etikethållare

 Spånplatta. Med beslag (snapfix).	Modul mm	Hylldjup mm	Art. nr.	Melamin S14560 SEK	Mälad	Faner
	500	250	S14560211	459		
	500	300	S14560311	459		
	500	400	S14560511	565		
	750	250	S14560221	681		
	750	300	S14560321	681		
	750	400	S14560521	841		
	900	250	S14560231	681		
	900	300	S14560331	681		
	900	400	S14560531	841		

WI4 - trähyllplan utan bakkantslist, med snapfix, med spår för clip-on etikethållare

 Lamellträ. Med beslag (snapfix).	Modul mm	Hylldjup mm	Art. nr.	Laminat S14561 SEK	Mälad	Faner
	1000	250	S14561241	1.204		
	1000	300	S14561341	1.204		
	1000	400	S14561541	1.500		

HYLLPLAN

SB1 & SB2 - METALLBOTTENHYLLPLAN

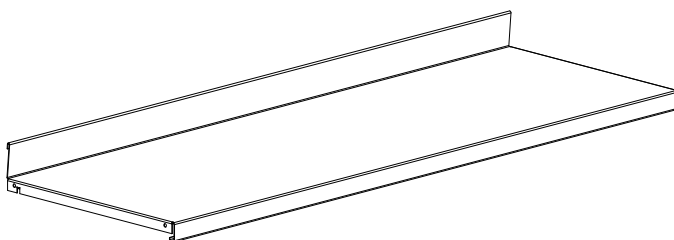
SI1 - METALLBOTTENHYLLPLAN MED METALLBAKKANT - FÖR BAKKANTSBOKSTÖD

Detaljer:

- Modul 500/750/900/1000 mm
- Djup 250/300/400 mm
- Metallbakkant H47 mm
- Bakkantsbokstöd
- Metallkonsoller
- Maxvikt 80 kg.

Använd med:

- ST1 - metalltopphyllplan
- WT1 - trätopphyllplan
- WO1 - överliggande trätopplatta



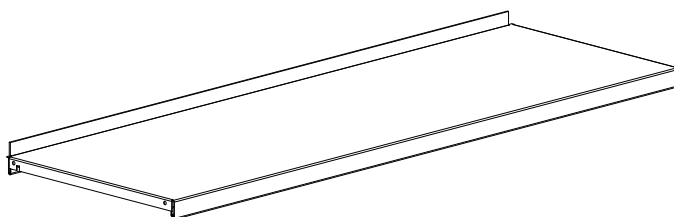
SI2 - METALLBOTTENHYLLPLAN MED AKRYLBAKKANTSLIST - FÖR HÄNGANDE BOKSTÖD

Detaljer:

- Modul 500/750/900/1000 mm
- Djup 250/300/400 mm
- Akrylbakkantslist H17 mm (lös del)
- Hängande bokstöd
- Metallkonsoller
- Maxvikt 80 kg.

Använd med:

- ST2 - metalltopphyllplan
- WT1 - trätopphyllplan
- WO1 - överliggande trätopplatta



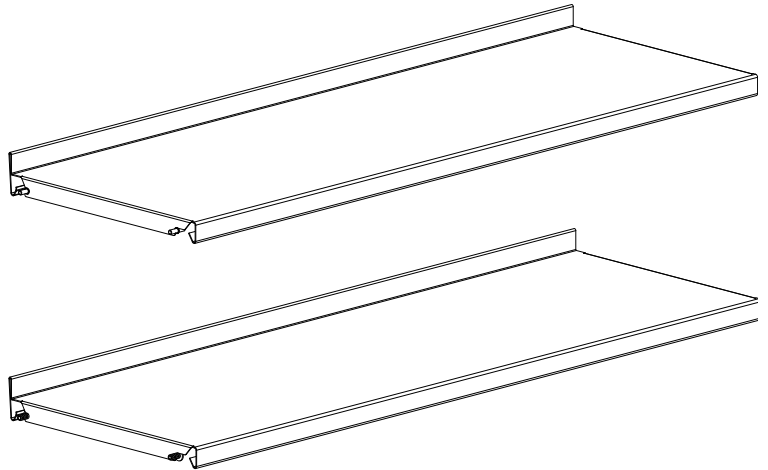
SI3 - METALLBOTTENHYLLPLAN MED METALLBAKKANT - FÖR HÄNGANDE BOKSTÖD

Detaljer:

- Modul 500/750/900/1000 mm
- Djup 250/300/400 mm
- Metallbakkant H25 mm
- Hängande bokstöd
- Skruvar
- Maxvikt 80 kg.

Använd med:

- ST4 - metalltopphyllplan
- WT1 - trätopphyllplan
- WO1 - överliggande trätopplatta



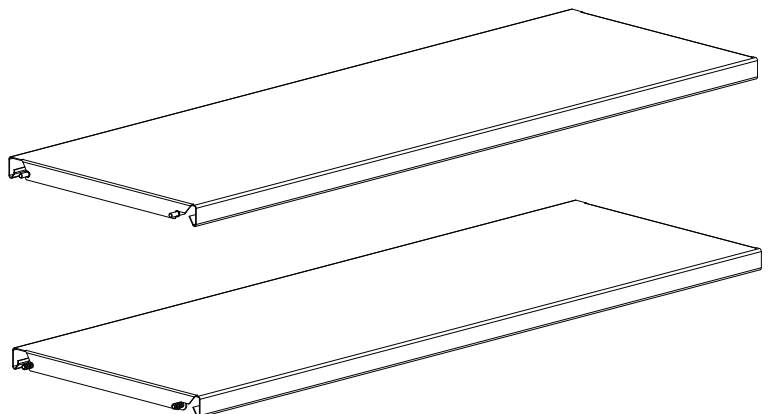
SI4 - METALLBOTTENHYLLPLAN UTAN BAKKANTSLIST - FÖR HÄNGANDE BOKSTÖD

Detaljer:

- Modul 500/750/900/1000 mm
- Djup 250/300/400 mm
- Utan bakkantslist
- Hängande bokstöd
- Skruvar
- Maxvikt 80 kg.

Använd med:

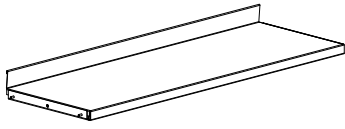
- ST4 - metalltopphyllplan
- WT1 - trätopphyllplan
- WO1 - överliggande trätopplatta



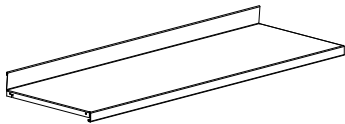
HYLLPLAN

SB1 - METALLBOTTENHYLLPLAN

SB1 - Metallbottenhyllplan med metallbakkant och metallkonsoller - för bakkantsbokstöd

Med H47 mm metallbakkant och konsoller.	Modul mm	Hylldjup mm	Art. nr.	Pris SEK
	500	250	F14450211	707
	500	300	F14450311	740
	500	400	F14450511	853
	750	250	F14450221	707
	750	300	F14450321	740
	750	400	F14450521	853
	900	250	F14450231	739
	900	300	F14450331	787
	900	400	F14450531	970
	1000	250	F14450241	809
	1000	300	F14450341	849
	1000	400	F14450541	998

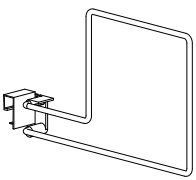
SB1 - Metallbottenhyllplan med metallbakkant - för bakkantsbokstöd

H47 mm metallbakkant. Konsoller beställs separat, se nedan.	Modul mm	Hylldjup mm	Art. nr.	Pris SEK
	500	250	S14365211	525
	500	300	S14365311	558
	500	400	S14365511	671
	750	250	S14365221	525
	750	300	S14365321	558
	750	400	S14365521	671
	900	250	S14365231	557
	900	300	S14365331	605
	900	400	S14365531	788
	1000	250	S14365241	627
	1000	300	S14365341	667
	1000	400	S14365541	816

Metallkonsol - för SB1 & SB2

	Hylldjup mm	Art. nr.	Pris SEK
	250	S147202	91
	300	S147203	91
	400	S147205	91



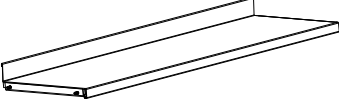
Bakkantsbokstöd - för S1

Tillverkat av Ø6 mm förkromat stål. inkl. glidsko i nylon.	Hylldjup mm	Böcker till vänster/ höger om bokstödet	Höjd	Art. nr.	Pris SEK
	250	Vänster	16,3	S017754J2	168
	300	Vänster	16,3	S017754J3	180
	250	Vänster	24,3	S017756R2	234
	300	Vänster	24,3	S017756R3	
	250	Höger	16,3	S017764J2	168
	300	Höger	16,3	S017764J3	180




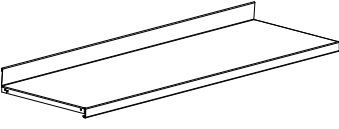
HYLLPLAN

SB1 - METALLBOTTENHYLLPLAN

SB1 - Metallbottenhyllplan med metallbakkant och 7,5° bakåtlutade plåtkonsoller - för bakkantsbokstöd

 Med H47 mm metallbakkant och konsoller.	Modul mm	Hylldjup mm	Art. nr.	Pris SEK
 	500	250	F14452211	835
	500	300	F14452311	916
	500	400	F14452511	1.091
	750	250	F14452221	835
	750	300	F14452321	916
	750	400	F14452521	1.091
	900	250	F14452231	867
	900	300	F14452331	963
	900	400	F14452531	1.208
	1000	250	F14452241	937
	1000	300	F14452341	1.025
	1000	400	F14452541	1.236

SB1 - Metallbottenhyllplan med metallbakkant - för bakkantsbokstöd

 H47 mm metallbakkant.  Konsoller beställs separat, se nedan.	Modul mm	Hylldjup mm	Art. nr.	Pris SEK
 	500	250	S14365211	525
	500	300	S14365311	558
	500	400	S14365511	671
	750	250	S14365221	525
	750	300	S14365321	558
	750	400	S14365521	671
	900	250	S14365231	557
	900	300	S14365331	605
	900	400	S14365531	788
	1000	250	S14365241	627
	1000	300	S14365341	667
	1000	400	S14365541	816



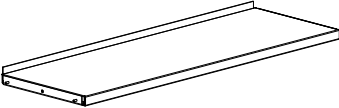
7,5° bakåtlutad metallkonsol - för SB1 & SB2

 	Hylldjup mm	Art. nr.	Pris SEK
 	250	S147232	155
	300	S147233	179
	400	S147235	210



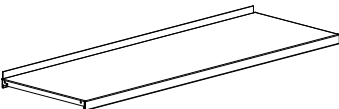
HYLLPLAN

SB2 - METALLBOTTENHYLLPLAN

SB2 - Metallbottenhyllplan med akrylbakkantslist och metallkonsoller - för hängande bokstöd

  Med akrylbakkantslist H17 mm och konsoller.	Modul mm	Hylldjup mm	Art. nr.	Pris SEK
	500	250	F14451211	566
	500	300	F14451311	613
	500	400	F14451511	904
	750	250	F14451221	566
	750	300	F14451321	613
	750	400	F14451521	904
	900	250	F14451231	566
	900	300	F14451331	613
	900	400	F14451531	904
	1000	250	F14451241	609
	1000	300	F14451341	668
	1000	400	F14451541	991

SB2 - Metallbottenhyllplan med akrylbakkantslist - för hängande bokstöd

  Akrylbakkantslist H17 mm. Konsoller beställs separat, se nedan.	Modul mm	Hylldjup mm	Art. nr.	Pris SEK
	500	250	S14366211	384
	500	300	S14366311	431
	500	400	S14366511	722
	750	250	S14366221	384
	750	300	S14366321	431
	750	400	S14366521	722
	900	250	S14366231	384
	900	300	S14366331	431
	900	400	S14366531	722
	1000	250	S14366241	427
	1000	300	S14366341	486
	1000	400	S14366541	809


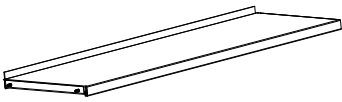
Metallkonsol - för SB1 & SB2

 	Hylldjup mm	Art. nr.	Pris SEK
	250	S147202	91
	300	S147203	91
	400	S147205	91




HYLLPLAN

SB2 - METALLBOTTENHYLLPLAN

SB2 - Metallbottenhyllplan med akrylbakkantslist och 7,5° bakåtlutade plåtkonsoller

 Med akrylbakkantslist H17 mm och konsoller.	Modul mm	Hylldjup mm	Art. nr.	Pris SEK
	500	250	F14453211	694
	500	300	F14453311	789
	500	400	F14453511	1.142
	750	250	F14453221	694
	750	300	F14453321	789
	750	400	F14453521	1.142
	900	250	F14453231	694
	900	300	F14453331	789
	900	400	F14453531	1.142
	1000	250	F14453241	737
	1000	300	F14453341	844
	1000	400	F14453541	1.229

SB2 - Metallbottenhyllplan med akrylbakkantslist - för hängande bokstöd

 Akrylbakkantslist H17 mm.  Konsoller beställs separat, se nedan.	Modul mm	Hylldjup mm	Art. nr.	Pris SEK
	500	250	S14366211	384
	500	300	S14366311	431
	500	400	S14366511	722
	750	250	S14366221	384
	750	300	S14366321	431
	750	400	S14366521	722
	900	250	S14366231	384
	900	300	S14366331	431
	900	400	S14366531	722
	1000	250	S14366241	427
	1000	300	S14366341	486
	1000	400	S14366541	809


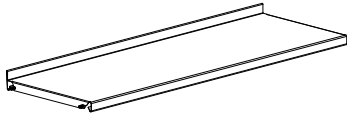
7,5° bakåtlutad metallkonsol - för SB1 & SB2

  	Hylldjup mm	Art. nr.	Pris SEK
	250	S147232	155
	300	S147233	179
	400	S147235	210


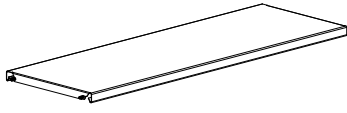
HYLLPLAN

SB3/SB4 - METALLBOTTENHYLLPLAN

SB3 - Metallbottenhyllplan med metallbakkant, skruvar och distansbrickor - för hängande bokstöd

 H25 mm metallbakkant. Med skruvar.	Modul mm	Hylldjup mm	Art. nr.	Pris SEK
	500	250	S14367211	384
	500	300	S14367311	431
	500	400	S14367511	722
	750	250	S14367221	384
	750	300	S14367321	431
	750	400	S14367521	722
	900	250	S14367231	384
	900	300	S14367331	431
	900	400	S14367531	722
	1000	250	S14367241	427
	1000	300	S14367341	486
	1000	400	S14367541	809

SB4 - Metallbottenhyllplan med skruvar och distansbrickor - för hängande bokstöd

 Med skruvar.	Modul mm	Hylldjup mm	Art. nr.	Pris SEK
	500	250	S14368211	338
	500	300	S14368311	386
	500	400	S14368511	679
	750	250	S14368221	338
	750	300	S14368321	386
	750	400	S14368521	679
	900	250	S14368231	338
	900	300	S14368331	386
	900	400	S14368531	679
	1000	250	S14368241	381
	1000	300	S14368341	441
	1000	400	S14368541	762



HYLLPLAN

WB1 & WB2 - TRÄBOTTENHYLLPLAN

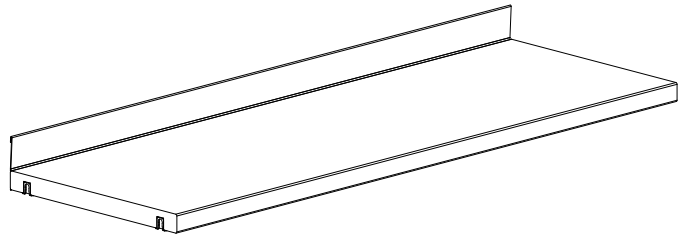
WB1 - TRÄBOTTENHYLLPLAN MED H47 MM METALLBAKKANT - FÖR BAKKANTSBOKSTÖD

Detaljer:

- Modul 500/750/900 mm
- Djup 250/300/400 mm
- Målad/faner
- Metallbakkant H47 mm för bakkantsbokstöd
- Snapfix/snapfix och skruvar
- Maxvikt 80 kg.
- Lamellträ

Använd med:

- S11 - metallhyllplan
- ST1 - metalltopphyllplan
- WT1 - trätopphyllplan
- WO1 - överliggande trätopplatta



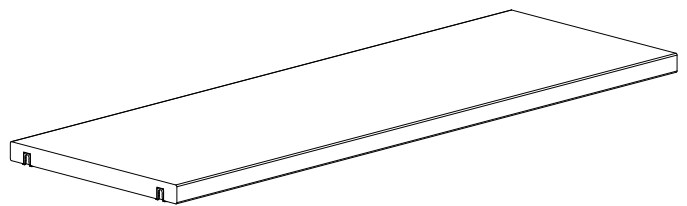
WB2 - TRÄBOTTENHYLLPLAN

Detaljer:

- Modul 500/750/900 mm
- Djup 250/300/400 mm
- Målad/faner
- Utan bakkantslist
- Snapfix/snapfix och skruvar
- Maxvikt 80 kg.
- Lamellträ

Använd med:

- S12 - metallhyllplan
- ST2 - metalltopphyllplan
- WT1 - trätopphyllplan
- WO1 - överliggande trätopplatta



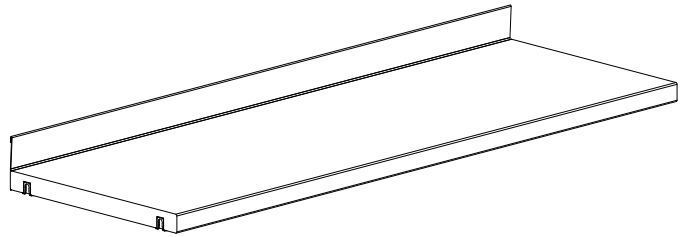
WB3 - TRÄBOTTENHYLLPLAN MED H47 MM METALLBAKKANT

Detaljer:

- Modul 500/750/900/1000 mm
- Djup 250/300/400 mm
- Melamin/laminat
- Metallbakkant H47 mm
- Med eller utan spår för clip-on etikethållare
- Snapfix/snapfix och skruvar
- Maxvikt 60 kg.
- Spånplatta/lamellträ

Använd med:

- SI3/SI4 - metallhyllplan
- ST4 - metalltopphyllplan
- WT1 - trätopyhyllplan
- WO1 - överliggande trätopyplatta



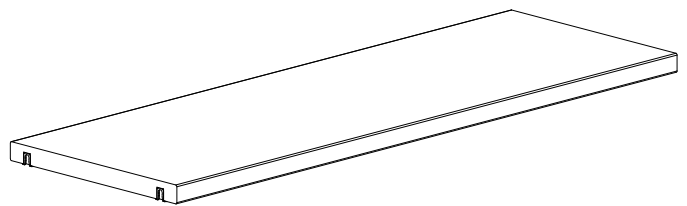
WB4 - TRÄBOTTENHYLLPLAN

Detaljer:

- Modul 500/750/900/1000 mm
- Djup 250/300/400 mm
- Melamin/laminat
- Utan bakkant
- Med eller utan spår för clip-on etikethållare
- Snapfix/snapfix och skruvar
- Maxvikt 60 kg.
- Spånplatta/lamellträ

Använd med:


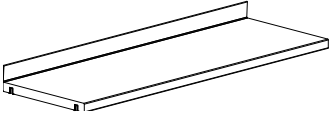
- SI3/SI4 - metallhyllplan
- ST4 - metalltopphyllplan
- WT1 - trätopyhyllplan
- WO1 - överliggande trätopyplatta



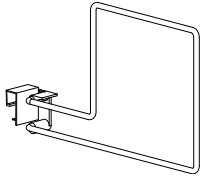
HYLLPLAN

WB1 & WB2 - TRÄBOTTENHYLLPLAN


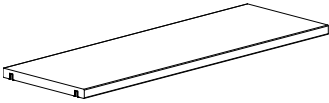
WB1 - trähyllplan med metallbakkant, snapfix och skruvar - för bakkantsbokstöd

 H47 mm metallbakkant. Lamellträ. Med beslag (snapfix och skruvar).	Modul mm	Hylldjup mm	Art. nr.	Melamin	Mälad S14650 SEK	Faner S14651 SEK
	500	250	S146xx211		669	-
	500	300	S146xx311		669	-
	500	400	S146xx511		794	-
	750	250	S146xx221		999	-
	750	300	S146xx321		999	-
	750	400	S146xx521		1.193	-
	900	250	S146xx231		1.022	-
	900	300	S146xx331		1.022	-
	900	400	S146xx531		1.211	-

Bakkantsbokstöd - för WB1

Tillverkat av Ø6 mm förkromat stål. inkl. glidsko i nylon.	Hylldjup mm	Höjd	Böcker till vänster/ höger om bokstöd	Art. nr.	Pris SEK
	250	16,3	Vänster	S017754J2	168
	300	16,3	Vänster	S017754J3	180
	250	24,3	Vänster	S017756R2	234
	300	24,3	Vänster	S017756R3	234
	250	16,3	Höger	S017764J2	168
	300	16,3	Höger	S017764J3	180


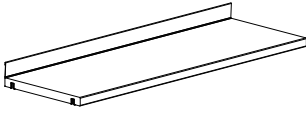
WB2 - trähyllplan utan bakkantslist, med snapfix och skruvar

 Lamellträ. Med beslag (snapfix och skruvar).	Modul mm	Hylldjup mm	Art. nr.	Melamin	Mälad S14652 SEK	Faner S14653 SEK
	500	250	S146xx211		596	-
	500	300	S146xx311		596	-
	500	400	S146xx511		725	-
	750	250	S146xx221		895	-
	750	300	S146xx321		895	-
	750	400	S146xx521		1.085	-
	900	250	S146xx231		895	-
	900	300	S146xx331		895	-
	900	400	S146xx531		1.085	-

HYLLPLAN

WB3 & WB4 - TRÄBOTTENHYLLPLAN


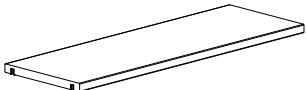
WB3 - trähyllplan med metallbakkant, med snapfix och skruvar

 H47 mm metallbakkant. Spånplatta. Med beslag (snapfix och skruvar).	Modul mm	Hylldjup mm	Art. nr.	Melamin S14656 SEK	Mälad	Faner
	500	250	S14656211	506		
	500	300	S14656311	506		
	500	400	S14656511	613		
	750	250	S14656221	761		
	750	300	S14656321	761		
	750	400	S14656521	920		
	900	250	S14656231	761		
	900	300	S14656331	761		
	900	400	S14656531	920		

WB3 - trähyllplan med metallbakkant, med snapfix och skruvar

 H47 mm metallbakkant. Lamellträ. Med beslag (snapfix och skruvar).	Modul mm	Hylldjup mm	Art. nr.	Laminat S14657 SEK	Mälad	Faner
	1000	250	S14657241	1.387		
	1000	300	S14657341	1.387		
	1000	400	S14657541	1.679		

WB4 - trähyllplan utan bakkantslist, med snapfix och skruvar

 Spånplatta. Med beslag (snapfix och skruvar).	Modul mm	Hylldjup mm	Art. nr.	Melamin S14658 SEK	Mälad	Faner
	500	250	S14658211	441		
	500	300	S14658311	441		
	500	400	S14658511	551		
	750	250	S14658221	667		
	750	300	S14658321	667		
	750	400	S14658521	828		
	900	250	S14658231	667		
	900	300	S14658331	667		
	900	400	S14658531	828		

WB4 - trähyllplan utan bakkantslist, med snapfix och skruvar


 Lamellträ. Med beslag (snapfix och skruvar).	Modul mm	Hylldjup mm	Art. nr.	Laminat S14659 SEK	Mälad	Faner
	1000	250	S14659241	1.183		
	1000	300	S14659341	1.183		
	1000	400	S14659541	1.470		

HYLLPLAN


FÖRVARING OCH EXPONERING

	Metallhyllplan för pocketböcker/CD/DVD			
	Med beslag. H200 x D225 mm	Modul mm	Art. nr.	Pris SEK
		900	S147005K693	1.276






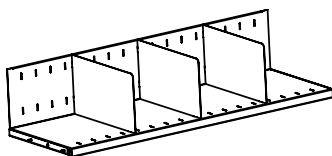
	CD metallhyllplan			
	Med beslag. H175 x D145 mm	Modul mm	Art. nr.	Pris SEK
		750 900	S147064V412 S147064V413	1.967 1.967






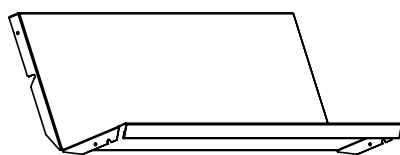
	DVD metallhyllplan			
	Med beslag. H273 x D150 mm.	Modul mm	Art. nr.	Pris SEK
		750 900	S147077L462 S147077L463	1.967 1.967



	Metallhyllplan - 4 fack (B22,4 cm) med 3 metallavdelare och konsoller			
	Inkl. beslag. B900 x H200 mm. Kapacitet: 75 bilderböcker	Djup mm	Art.nr.	Pris SEK
		250 300	F144295K23 F144295K33	1.790 1.962



	Vinklat bottenhyllplan i metall				
	Ink. beslag	Modulbredd mm	Djup hyll- system - mm	Art.nr.	Pris SEK
		500 500	250 300	S1470821 S1470831	636 636
		750 750	250 300	S1470822 S1470832	636 636
		900 900	250 300	S1470823 S1470833	636 636
		1000 1000	250 300	S1470824 S1470834	636 636


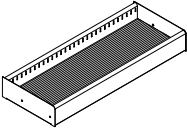
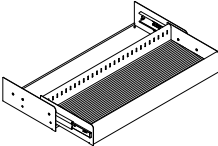





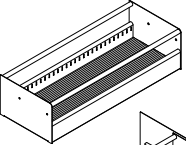
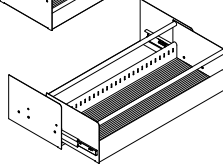
FUNKTIONER

METALLTRÅG

Metalltråg - en nivå - fastmonterad/med utdrag

 Med beslag och gum- matta. Utan rör.	Modul cm	Djup gavlar mm	Höjd mm	Djup mm	Antal avdelare	Art. nr. Fastmonterad	Pris SEK	Art. nr. Med utdrag	Pris SEK
	750	300	100	300	0	S148142300	2.557	S148182300	4.654
	750	300	100	300	1	S148142301	2.706	S148182301	4.803
	750	300	100	300	2	S148142302	2.853	S148182302	4.950
	750	300	100	300	4	S148142304	3.150	S148182304	5.247
	900	300	100	300	0	S148143300	2.557	S148183300	4.654
	900	300	100	300	2	S148143302	2.853	S148183302	4.950
	900	300	100	300	4	S148143304	3.150	S148183304	5.247
	900	300	100	300	5	S148143305	3.299	S148183305	5.396
	1000	300	100	300	0	S148144300	3.268	S148184300	5.947
	1000	300	100	300	3	S148144303	3.712	S148184303	6.393
	1000	300	100	300	5	S148144305	4.009	S148184305	6.689
	1000	300	100	300	6	S148144306	4.158	S148184306	6.837

Metalltråg - en nivå - fastmonterad/med utdrag

 Med beslag, gummi- matta och rör.	Modul cm	Djup gavlar mm	Höjd mm	Djup mm	Antal avdelare	Art. nr. Fastmonterad	Pris SEK	Art. nr. Med utdrag	Pris SEK
	750	300	200	300	0	S148152300	3.347	S148192300	5.436
	750	300	200	300	1	S148152301	3.494	S148192301	5.606
	750	300	200	300	2	S148152302	3.643	S148192302	5.777
	750	300	200	300	4	S148152304	3.940	S148192304	6.117
	900	300	200	300	0	S148153300	3.347	S148193300	5.436
	900	300	200	300	2	S148153302	3.643	S148193302	5.777
	900	300	200	300	4	S148153304	3.940	S148193304	6.117
	900	300	200	300	5	S148153305	4.088	S148193305	6.288
	1000	300	200	300	0	S148154300	4.276	S148194300	6.947
	1000	300	200	300	3	S148154303	4.721	S148194303	7.457
	1000	300	200	300	5	S148154305	5.018	S148194305	7.797
	1000	300	200	300	6	S148154306	5.166	S148194306	7.968

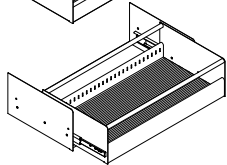
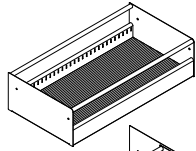
FUNKTIONER

METALLTRÅG

Metalltråg - en nivå - fastmonterad/med utdrag



Med beslag, gummi-
matta och rör.

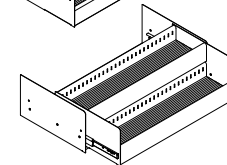
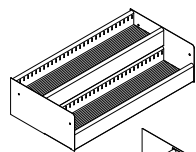


Modul cm	Djup gavlar mm	Höjd mm	Djup mm	Antal avdelare	Art. nr. Fastmonterad	Pris SEK	Art. nr. Med utdrag	Pris SEK
750	300	200	400	0	S148162300	3.486	-	-
750	300	200	400	1	S148162301	3.656	-	-
750	300	200	400	2	S148162302	3.826	-	-
750	300	200	400	4	S148162304	4.167	-	-
750	400	200	400	0	S148162500	3.486	S148202500	5.583
750	400	200	400	1	S148162501	3.656	S148202501	5.753
750	400	200	400	2	S148162502	3.826	S148202502	5.923
750	400	200	400	4	S148162504	4.167	S148202504	6.264
900	300	200	400	0	S148163300	3.486	-	-
900	300	200	400	2	S148163302	3.826	-	-
900	300	200	400	4	S148163304	4.167	-	-
900	300	200	400	5	S148163305	4.337	-	-
900	400	200	400	0	S148163500	3.486	S148203500	5.583
900	400	200	400	2	S148163502	3.826	S148203502	5.923
900	400	200	400	4	S148163504	4.167	S148203504	6.264
900	400	200	400	5	S148163505	4.337	S148203505	6.434
1000	300	200	400	0	S148164300	4.455	-	-
1000	300	200	400	3	S148164303	4.965	-	-
1000	300	200	400	5	S148164305	5.305	-	-
1000	300	200	400	6	S148164306	5.475	-	-
1000	400	200	400	0	S148164500	4.455	S148204500	7.134
1000	400	200	400	3	S148164503	4.965	S148204503	7.645
1000	400	200	400	5	S148164505	5.305	S148204505	7.985
1000	400	200	400	6	S148164506	5.475	S148204506	8.156

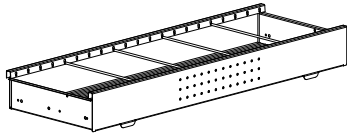
Metalltråg - två nivåer - fastmonterad/med utdrag



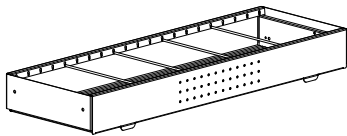
Med beslag och gummi-
matta. Utan
rör.



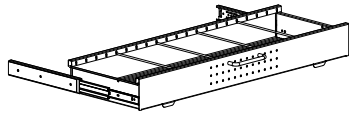
Modul cm	Djup gavlar mm	Höjd mm	Djup mm	Antal avdelare	Art. nr. Fastmonterad	Pris SEK	Art. nr. Med utdrag	Pris SEK
750	300	200	400	0	S148172300	4.606	-	-
750	300	200	400	2	S148172302	4.844	-	-
750	300	200	400	4	S148172304	5.081	-	-
750	300	200	400	8	S148172308	5.555	-	-
750	400	200	400	0	S148172500	4.606	S148212500	6.702
750	400	200	400	2	S148172502	4.844	S148212502	6.939
750	400	200	400	4	S148172504	5.081	S148212504	7.176
750	400	200	400	8	S148172508	5.555	S148212508	7.651
900	300	200	400	0	S148173300	4.606	-	-
900	300	200	400	4	S148173304	5.081	-	-
900	300	200	400	8	S148173308	5.555	-	-
900	300	200	400	10	S148173310	5.793	-	-
900	400	200	400	0	S148173500	4.606	S148213500	6.702
900	400	200	400	4	S148173504	5.081	S148213504	7.176
900	400	200	400	8	S148173508	5.555	S148213508	7.651
900	400	200	400	10	S148173510	5.793	S148213510	7.889
1000	300	200	400	0	S148174300	5.886	-	-
1000	300	200	400	6	S148174306	6.597	-	-
1000	300	200	400	8	S148174308	6.835	-	-
1000	300	200	400	12	S148174312	-	-	-
1000	400	200	400	0	S148174500	5.886	S148214500	8.564
1000	400	200	400	6	S148174506	6.597	S148214506	9.276
1000	400	200	400	8	S148174508	6.835	S148214508	9.513
1000	400	200	400	12	S148174512	-	S148214512	-



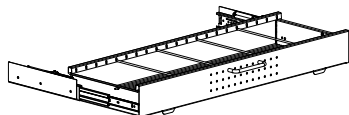
500	250	2	S148102102	1.931
500	300	2	S148103102	2.009
500	400	2	S148105102	2.072
750	250	3	S148102203	2.234
750	300	3	S148103203	2.314
750	400	3	S148105203	2.374
900	250	4	S148102304	2.317
900	300	4	S148103304	2.399
900	400	4	S148105304	2.449
1000	250	5	S148102405	2.369
1000	300	5	S148103405	2.450
1000	400	5	S148105405	2.500



500	250	2	S148112102	2.473
500	300	2	S148113102	2.676
500	400	2	S148115102	2.776
750	250	3	S148112203	2.776
750	300	3	S148113203	2.979
750	400	3	S148115203	3.076
900	250	4	S148112304	2.853
900	300	4	S148113304	3.067
900	400	4	S148115304	3.146
1000	250	5	S148112405	2.906
1000	300	5	S148113405	3.120
1000	400	5	S148115405	3.198



500	250	2	S148122102	3.320
500	300	2	S148123102	3.524
500	400	2	S148125102	3.665
750	250	3	S148122203	3.622
750	300	3	S148123203	3.826
750	400	3	S148125203	3.964
900	250	4	S148122304	3.702
900	300	4	S148123304	3.906
900	400	4	S148125304	4.038
1000	250	5	S148122405	3.753
1000	300	5	S148123405	3.958
1000	400	5	S148125405	4.089



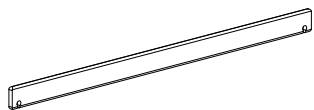
500	250	2	S148132102	3.640
500	300	2	S148133102	3.842
500	400	2	S148135102	4.000
750	250	3	S148132203	3.943
750	300	3	S148133203	4.149
750	400	3	S148135203	4.301
900	250	4	S148132304	4.024
900	300	4	S148133304	4.236
900	400	4	S148135304	4.377
1000	250	5	S148132405	4.075
1000	300	5	S148133405	4.287
1000	400	5	S148135405	4.428

FUNKTIONER

METALLEXPONERINGSLÅDOR

Avdelare till enkel/dubbel metallexponeringslåda

Förkromat stål.



Typ	Höjd mm	Hyllplansdjup mm	Art. nr.	Pris SEK
Enkel	100	300	S018118C	148
Enkel	200	300	S018118C	148
Enkel	200	400	S01811B4	170
Dubbel	200	400	S01812B4	119

Avdelare til enkel AV metallexponeringslåda

Extra avdelare av flockat rundstål.



Hyllplansdjup mm	Art. nr.	Pris SEK
250	S018102	323
300	S018103	323
400	S018105	323



FUNKTIONER

METALLEXPONERINGSLÅDOR

Exempel på kapacitet för 750 mm fastmonterad enkel/dubbel metallexponeringslåda (se sidan 168)

	Typ	Modul	H x D mm	Hårda CD emballage	Hårda DVD emballage	CD/DVD plast- ficksemballage	Lätflästa böcker	Bilderböcker
				5 rader	5 rader	5 rader	3 rader	2 rader
*1	Enkel	750	100 x 300	100	75	325	-	-
*2	Enkel	750	200 x 300	100	75	325	90	40
*3	Enkel	750	200 x 400	150	105	325	120	50
				2 x 5 rader	2 x 5 rader	2 x 5 rader	3 rader	2 rader
*4	Dubbel	750	200 x 400	130	95	400	-	-

Exempel på kapacitet för 750 mm enkel/dubbel metallexponeringslåda med utdrag (se sidan 168)

	Typ	Modul	H x D mm	Hårda CD emballage	Hårda DVD emballage	CD/DVD plast- ficksemballage	Lätflästa böcker	Bilderböcker
				5 rader	5 rader	5 rader	3 rader	2 rader
*1	Enkel	750	100 x 300	80	60	260	-	-
*2	Enkel	750	200 x 300	80	60	260	90	40
*3	Enkel	750	200 x 400	120	84	340	120	50
				2 x 5 rader	2 x 5 rader	2 x 5 rader	3 rader	2 rader
*4	Dubbel	750	200 x 400	104	76	320	-	-

Exempel på kapacitet för 900 mm fastmonterad enkel/dubbel metallexponeringslåda (se sidan 169)

	Typ	Modul	H x D mm	Hårda CD emballage	Hårda DVD emballage	CD/DVD plast- ficksemballage	Lätflästa böcker	Bilderböcker
				6 rader	6 rader	6 rader	4 rader	3 rader
*1	Enkel	900	100 x 300	120	90	390	-	-
*2	Enkel	900	200 x 300	120	90	390	120	60
*3	Enkel	900	200 x 400	180	126	510	180	75
				2 x 6 rader	2 x 6 rader	2 x 6 rader	4 rader	3 rader
*4	Dubbel	900	200 x 400	156	114	480	-	-

Exempel på kapacitet för 900 mm enkel/dubbel metallexponeringslåda med utdrag (se sidan 169)

	Typ	Modul	H x D mm	Hårda CD emballage	Hårda DVD emballage	CD/DVD plast- ficksemballage	Lätflästa böcker	Bilderböcker
				6 rader	6 rader	6 rader	4 rader	3 rader
*1	Enkel	900	100 x 300	100	75	325	-	-
*2	Enkel	900	200 x 300	100	75	325	120	60
*3	Enkel	900	200 x 400	150	105	425	160	75
				2 x 6 rader	2 x 6 rader	2 x 6 rader	4 rader	3 rader
*4	Dubbel	900	200 x 400	130	95	400	-	-

Exempel på kapacitet för 500/750/900/1000 mm enkel AV metallexponeringslåda (se sidorna 170-171)

Modul	Djup mm	CD/DVD emballage		Modul	Djup mm	CD/DVD emballage
500	250	60		500	300	72
750	250	80		750	300	96
900	250	100		900	300	120
1000	250	120		1000	300	144

FUNKTIONER

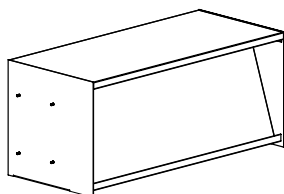
FÖRVARING OCH EXPONERING

Om denna tidskriftsexponering monteras längst ner i en hyllsektion med sockel eller hjul rekommenderar vi att du beställer ett D400 mm hyllplan som bottenhyllplan, eftersom hyllplanet bakom det uppfällbara exponeringshyllplanet bara är D300 mm.

Metalltidskriftshyllplan med 1 uppfällbart exponeringshyllplan och bakomliggande magasin

Med beslag. B900 x H400 x D400 mm. Förvaring lodrätt i tidskriftssamlare eller liknande, eller staplade upp till en höjd av 320 mm.

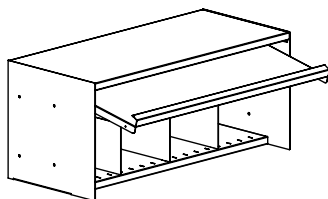
Modul mm	Hyllplansdjup mm	Art. nr.	Pris SEK
900	300	S14702B4B433	4.806
900	400	S14702B4B435	4.806



Metalltidskriftshyllplan med 1 uppfällbart exponeringshyllplan och bakomliggande magasin med 3 flyttbara avdelare

Med beslag. B900 x H400 x D400 mm. Tredelad kassett med förvaring lodrätt i tidskriftssamlare eller liknande, eller staplade upp till en höjd av 320 mm. Avdelarna kan flyttas med intervall på 5 cm.

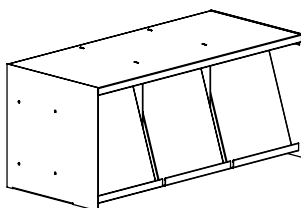
Modul mm	Hyllplansdjup mm	Art. nr.	Pris SEK
900	300	S14703B4B433	5.644
900	400	S14703B4B435	5.644



Metalltidskriftshyllplan med 3 uppfällbara exponeringshyllplan och bakomliggande magasin

Med beslag. B900 x H400 x D400 mm. Tredelad kassett med förvaring lodrätt i tidskriftssamlare eller liknande, eller staplade upp till en höjd av 320 mm.

Modul mm	Hyllplansdjup mm	Art. nr.	Pris SEK
900	300	S14704B4B433	5.962
900	400	S14704B4B435	5.962



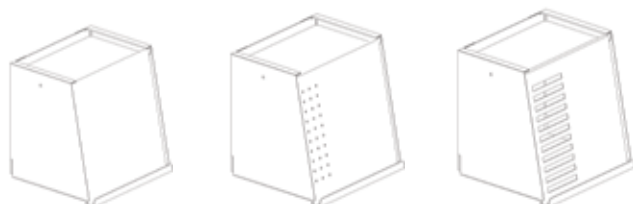
FUNKTIONER

FÖRVARING OCH EXPONERING

Unibox ståltidskriftsbox

H320 x D260 x B320 mm. Boxen och vippluckan av lackerat stål. Med genomskinlig antireflexfolie. Rekommenderas för D250 mm metallhyllplan med eller utan bakkant samt trähyllplan utan bakkant. Kan användas på D300 mm hyllplan. Plats för lagring av tidskrifter horisontellt H140 mm.

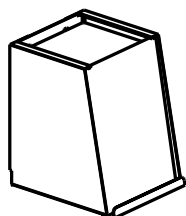
Design	Rygg	Art. nr.	Pris SEK
Slät	Ja	S017018W788W	2.206
Slät	Nej	S017008W788W	2.012
Perforerad	Ja	S017038W788W	2.305
Perforerad	Nej	S017028W788W	2.112
Med slitsar	Ja	S017058W788W	2.421
Med slitsar	Nej	S017048W788W	2.229



Minibox ståltidskriftsbox

H320 x D260 x B238 mm. Boxen och vippluckan av lackerat stål. Med genomskinlig antireflexfolie, gummimatta och 1 avdelare. Rekommenderas för D250 mm metallhyllplan med eller utan bakkant samt trähyllplan utan bakkant. Kan användas på D300 mm hyllplan. Plats för lagring av tidskrifter vertikalt H140 mm.

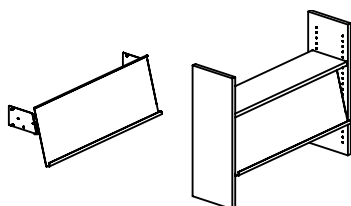
Art. nr.	Pris SEK
S017078W786O	2.474



Uppfällbart stålsnedhyllplan

H340 mm (utan hyllplan). Lackerat stål. Minsta höjd mellan hyllplan måste vara 327 mm. Skruvas i gavlar. Effektiv vinklinsmekanism håller kvar exponeringshyllplanet i uppfällt läge. Kan enkelt komplettera befintliga enkel- och dubbelsidiga hyllor. Rekommenderas för användning med hel rygg. Plats för stapel av tidskrifter H160 mm.

Modul mm	Djup mm	Art. nr.	Pris SEK
500	250	S147059G12	1.898
500	300	S147059G13	1.947
500	400	S147059G15	2.078
750	250	S147059G22	2.131
750	300	S147059G23	2.172
750	400	S147059G25	2.314
900	250	S147059G32	2.244
900	300	S147059G33	2.285
900	400	S147059G35	2.401
1000	250	S147059G42	2.359
1000	300	S147059G43	2.396
1000	400	S147059G45	2.517



FUNKTIONER


FÖRVARING OCH EXPONERING - FÖR HYLLPLAN

Tidskriftsexponeringsställ av metall

H300 mm. Med lutande bakstycke och extra sidostöd. En dubbel framkant håller det i linje med hyllframkanten. Med glidskydd för att minska glidrisken på metallhyllplan.

Storlek	Bredd mm
DIN A4	220
DIN A3	440

Art. nr.	Pris SEK
S017088C64	459
S017088CC8	789

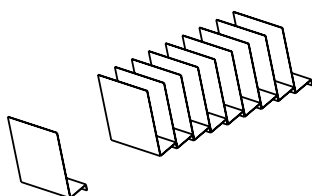


Tidskriftsavdelare av metall

H320 x B95 x D240 mm. De enskilda lutande avdelarna kopplas samman i sidled med hjälp av kopplingsbeslag. För modulbredd 700 mm använd 6 avdelare. För bredd 900 mm använd 8 avdelare. För bredd 1000 mm använd 9 avdelare.

Storlek
DIN A4

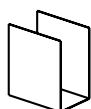
Art. nr.	Pris SEK
S017098W6O2N	401




U-förvaring av metall

H250 x B145 x D220 mm.
Används för olika typer av förvaring.

Art. nr.	Pris SEK
S017106Y6441	548



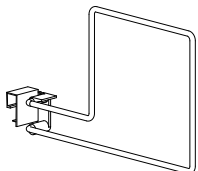


FUNKTIONER

BOKSTÖD

Bakkantsbokstöd - för Sx1

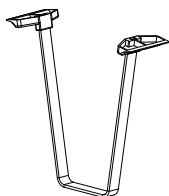
Tillverkat av Ø6 mm förkromat stål. inkl. glidsko i nylon.



Hylldjup mm	Höjd mm	Böcker till vänster/ höger om bokstödet	Art. nr.	Pris SEK
250	16,3	Vänster	S017754J2	168
300	16,3	Vänster	S017754J3	180
250	24,3	Vänster	S017756R2	234
300	24,3	Vänster	S017756R3	234
250	16,3	Höger	S017764J2	168
300	16,3	Höger	S017764J3	180

Hängande bokstöd - för S2 och W2 med bokstödsskena

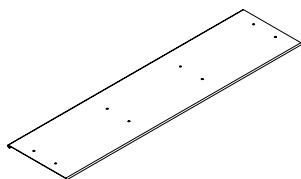
Finns i krom eller standard metallfärger.



Höjd mm	Art. nr.	Pris SEK
200	S017775K	90
250	S017776Y	96

Bokstödsskena för att hänga bokstöd under W2

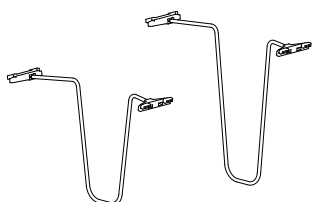
Fästes under trähyllplan.
För bokstöd B40112x.
Med beslag.



Modul	Art. nr.	Pris SEK
750	S017782	323
900	S017783	323

Hängande bokstöd - för SI3, SI4 & ST4

Förkromad ståltråd med okross-
bara plastglidskor. Lätt att flytta.



Höjd mm	Hylldjup mm	Art. nr.	Pris SEK
220	250	S01779642	115
220	300	S01779643	121
280	250	S017797S2	131
280	300	S017797S3	139

FUNKTIONER

BOKSTÖD

Avdelare för hängande bokstöd

H250 x D240 mm.

Vit plast. Glider in i hyllan över hängande bokstöd S01779. Avdelaren vilar på hyllplanet. Den är idealisk för lösbladsmaterial, broschyrer, noter och liknande.

Art. nr.

Pris

SEK

S017806Y6O

349



Metallvinkelbokstöd

B150 x H150 x D150 mm.

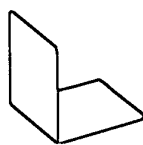
Art. nr.

Pris

SEK

S01784464646

103



Metallvinkelbokstöd

B120 x D150 mm.

Höjd
mm

Art. nr.

Pris

SEK

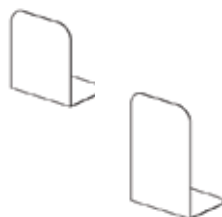
175
240

S017814V463C

114

S017816O463C

125



Metallvinkelbokstöd - med hyllfäste

B150 x H200 x D150 mm. Inkl. etikett. Fäster över hyllplansfronten.

Höjd
mm

Böcker till vänster/
höger om bokstödet

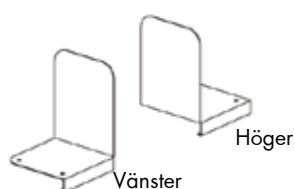
Art. nr.

Pris

SEK

200
200

Höger
Vänster



FUNKTIONER

SKYLTLISTER FÖR METALL- OCH TRÄHYLLPLAN

Clip-on skyltlist av plast – för ST1/SI1 med 25 mm framkant

H25 mm. Inkl. vit etikett. Kan glidas längs hyllplanet.

Bredd
mm

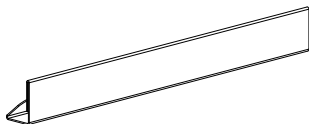
Art. nr.

Pris
SEK

220

S018800P64

98



Clip-on skyltlist av plast – för ST2/SI2

H25 mm. Inkl. vit etikett. Kan glidas längs hyllplanet.

Bredd
mm

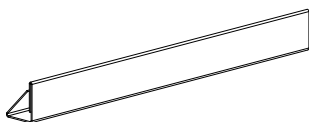
Art. nr.

Pris
SEK

213

E3381

-



Clip-on skyltlist av plast – för SI3/SI4/WI3/WI4/WB3/WB4

H21 mm. Genomskinlig antireflexplast. Inkl. vit etikett. Fäster i glidspår under metall- eller trähyllplanet. Kan glidas längs hyllplanet.

Bredd
mm

Art. nr.

Pris
SEK

105

Clip-on skyltlist av plast

S018810L2X

49

210

Clip-on skyltlist av plast

S018810L5U

55

104

Vitt ark med 13 etiketter (reservdel)

S018882X

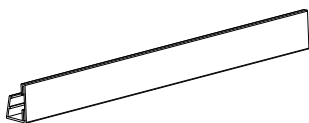
10

209

Vitt ark med 13 etiketter (reservdel)

S018885U

10



Clip-on skyltlist av plast – för ST4/SI4

H50 mm. Genomskinlig antireflexplast. Inkl. vit etikett. Fäster i glidspår under metall- eller trähyllplanet. Kan glidas längs hyllplanet.

Modul
mm

Art. nr.

Pris
SEK

500

Clip-on skyltlist av plast

S148821E1

332

750

Clip-on skyltlist av plast

S148821E2

332

900

Clip-on skyltlist av plast

S148821E3

332

1000

Clip-on skyltlist av plast

S148821E4

332

1000

Etikett (reservdel)

S14889194

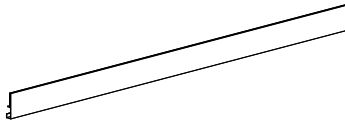
19

Etikett (reservdel)

Etikett (reservdel)

Etikett (reservdel)

Etikett (reservdel)

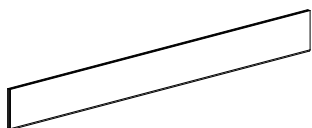


FUNKTIONER

SKYTLISTER FÖR METALL- OCH TRÄHYLLPLAN

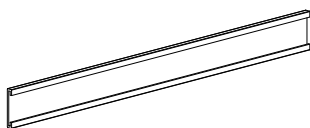
Självhäftande skyltlist av plast - för ST1/ST2/ST3/SI1/SI2/SI3/SI4

H20 mm. Genomskinlig antireflexplast. Inkl. vit etikett.	Bredd mm	Art. nr.	Pris SEK
	147	S018830K43	15
	200	S018830K5K	21



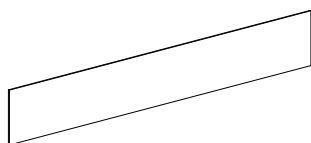
Magnetisk skyltlist av plast - för ST2/ST3/SI1/SI2/SI3/SI4

H20 mm. Genomskinlig antireflexplast. Inkl. vit etikett. Fäster mot metallhyllplan med slät framkant.	Bredd mm	Art. nr.	Pris SEK
	210	Självhäftande skyltlist av plast S018840K5U	115
	209	Vitt ark med 13 etiketter (reservdel) S018885U	10



Magnetisk skyltlist - för ST1 med 47 mm framkant

H40 mm. Svart. Fäster mot metallhyllplan med slät framkant.	Bredd mm	Art. nr.	Pris SEK
	300	S01885148C	113



Skyltlist av metall

H26 x B150 x D131 mm. Stål med genomskinlig antireflexplast. Inkl. vit etikett. Passar överallt – bara ställ skyltlisten på hyllplanet där den behövs.	Art. nr.	Pris SEK
	S018860Q3N46	115



FUNKTIONER

SKYLTNING FÖR YTTERGAVLAR



Gavelskylt för yttergavel i trä – plan

Monteras i yttergaveln med skruv. Skylten har en skyddande akrylfilm som texten förs in bakom.

Format

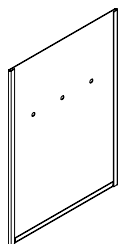
A4 vertikal / stående format


Art. nr.

S0187002

Pris
SEK

364





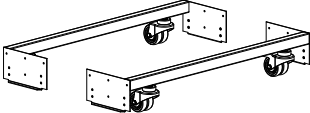
HJUL

HJULRAM OCH HJULPLATTA



Vi rekommenderar att maximalt 3 sektioner på hjul kopplas samman.

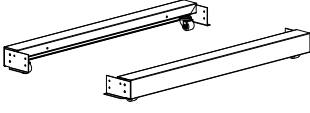
Hjulram med synliga hjul

Uppsättning bestående av 2 ramar och 4 Ø75 mm hjul. Används med dubbelgavlar WP2, WP3, WP4 och tråryggar WPB1/WBP2. Maxhöjd 1520 mm. Beställ minst en hjulram med bromsar.	Modul mm	x hjul med broms	Art. nr.	Pris SEK
	500	0	S1490010	2.890
	500	2	S1490011	3.065
	750	0	S1490020	3.886
	750	2	S1490021	4.060
	900	0	S1490030	3.886
	900	2	S1490031	4.060
	1000	0	S1490040	4.219
	1000	2	S1490041	4.393

Hjulset för synlig hjulram

Reservdel. H112 mm, Ø75 mm. Max 90 kg per hjul.	Typ	Art. nr.	Pris SEK
	Utan broms	S019050	398
	Med broms	S019051	482

Hjulram med dolda hjul och metallsockel

Uppsättning bestående av 2 ramar och 4 Ø35 mm hjul utan broms och 2 metallsocklar. Används med dubbelgavlar WP1, WP2, WP3, WP4 och trårygg WPB1/WPB2. Maxhöjd 1520 mm.	Modul mm	Art. nr.	Pris SEK
	500	S149031	4.585
	750	S149032	4.585
	900	S149033	4.585
	1000	S149034	4.923

Hjulset för hjulram med dolda hjul


H50 mm, Ø35 mm. Reservdel. Max. 100 kg per hjul.	Typ	Art. nr.	Pris SEK
	Utan broms	S019040	571

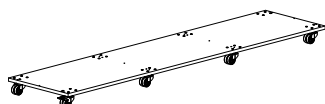
HJUL

HJULPLATTA

Målade och fanerade hjulplattor är FSC-certifierade.

Dubbelsidig trähjulplatta

 Med 4/6/8 Ø80 mm hjul, varav 2 med broms. Används med dubbelsidiga gavlar för hjulplatta WP5/WP6/WP7/WP8 och WPB3/WBP4. Maxhöjd 1520 mm.

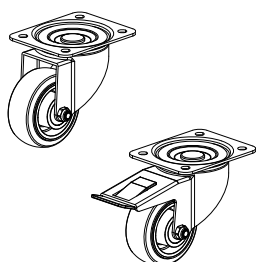


Modul mm	Djup mm	Antal sektioner	Art. nr.	Melamin S14907 SEK	Mälad S14908 SEK	Faner S14909 SEK
500	250	1	S149xx2121	1.729	2.032	-
500	250	2	S149xx2122	2.590	3.049	-
500	250	3	S149xx2123	3.887	4.571	-
500	300	1	S149xx3121	1.918	2.257	-
500	300	2	S149xx3122	2.878	3.388	-
500	300	3	S149xx3123	4.321	5.081	-
500	400	1	S149xx5121	2.112	2.485	-
500	400	2	S149xx5122	3.168	3.726	-
500	400	3	S149xx5123	4.753	5.589	-
750	250	1	S149xx2221	2.590	3.049	-
750	250	2	S149xx2222	3.887	4.571	-
750	250	3	S149xx2223	5.831	6.860	-
750	300	1	S149xx3221	2.878	3.388	-
750	300	2	S149xx3222	4.321	5.081	-
750	300	3	S149xx3223	6.480	7.621	-
750	400	1	S149xx5221	3.168	3.726	-
750	400	2	S149xx5222	4.753	5.589	-
750	400	3	S149xx5223	7.125	8.385	-
900	250	1	S149xx2321	3.110	3.660	-
900	250	2	S149xx2322	4.665	5.488	-
900	300	1	S149xx3321	3.454	4.065	-
900	300	2	S149xx3322	5.183	6.097	-
900	400	1	S149xx5321	3.799	4.470	-
900	400	2	S149xx5322	5.702	6.707	-
1000	250	1	S149xx2421	3.454	4.065	-
1000	250	2	S149xx2422	5.183	6.097	-
1000	300	1	S149xx3421	3.840	4.516	-
1000	300	2	S149xx3422	5.757	6.775	-
1000	400	1	S149xx5421	4.220	4.967	-
1000	400	2	S149xx5422	6.334	7.452	-

Hjul för hjulplatta

Reservdel. H102 mm, Ø80 mm. Max 200 kg per hjul.

Typ	Art. nr.	Pris SEK
Utän broms	S019060	431
Med broms	S019061	525



PLINTHS

TRÄ- OCH METALLSOCKLAR

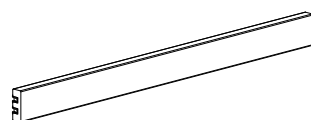
Målade och fanerade socklar är FSC-certifierade.



Träsockel



Inkl. snapfix. H71 mm. Kan inte användas tillsammans med hjul.



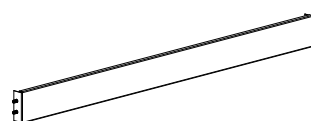
Modul mm	Art. nr.	Melamin S14783 SEK	Målad S14784 SEK	Faner S14785 SEK
500	S147xx1Z1	359	423	-
750	S147xx1Z2	453	533	-
900	S147xx1Z3	453	533	-
1000	S147xx1Z4	535	630	-



Metallsockel



Inkl. beslag. H71 mm. Kan inte användas tillsammans med hjul.




Modul mm	Art. nr.	Metall SEK
500	S147801Z1	295
750	S147801Z2	374
900	S147801Z3	374
1000	S147801Z4	441

TRÄGAVLAR

ENKELSIDIGA - MED STÄLLBARA FÖTTER - FÖR METALL- OCH TRÄTOPPHYLLPLAN

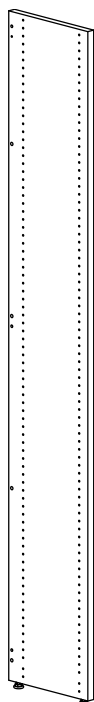
Målade and fanerade gavlar är FSC-certifierade.

WP1 - enkelsidig, vänster yttergavlar med ställbara fötter - för ST1/ST2/ST4 och WT1/WT2



Höjd mm	Hyllplans- djup mm	Art. nr.	Melamin	Mälad	Faner
			S14155 SEK	S14156 SEK	S14157 SEK
720	250	S141xx1211	823	969	-
720	300	S141xx1311	943	1.108	-
720	400	S141xx1511	1.277	1.502	-
920	250	S141xx2211	1.054	1.239	-
920	300	S141xx2311	1.206	1.417	-
920	400	S141xx2511	1.633	1.919	-
1220	250	S141xx3211	1.393	1.639	-
1220	300	S141xx3311	1.456	1.711	-
1220	400	S141xx3511	2.111	2.484	-
1520	250	S141xx4211	1.585	1.864	-
1520	300	S141xx4311	1.644	1.937	-
1520	400	S141xx4511	2.434	2.863	-
1820	250	S141xx5211	1.858	2.186	-
1820	300	S141xx5311	1.902	2.237	-
1820	400	S141xx5511	2.784	3.275	-
2120	250	S141xx6211	2.071	2.438	-
2120	300	S141xx6311	2.111	2.484	-
2120	400	S141xx6511	3.055	3.594	-

WP1 - enkelsidig, mellangavlar med ställbara fötter - för ST1/ST2/ST4 och WT1/WT2



Höjd mm	Hyllplans- djup mm	Art. nr.	Melamin	Mälad	Faner
			S14155 SEK	S14156 SEK	S14157 SEK
720	250	S141xx1213	823	969	-
720	300	S141xx1313	943	1.108	-
720	400	S141xx1513	1.277	1.502	-
920	250	S141xx2213	1.054	1.239	-
920	300	S141xx2313	1.206	1.417	-
920	400	S141xx2513	1.633	1.919	-
1220	250	S141xx3213	1.393	1.639	-
1220	300	S141xx3313	1.456	1.711	-
1220	400	S141xx3513	2.111	2.484	-
1520	250	S141xx4213	1.585	1.864	-
1520	300	S141xx4313	1.644	1.937	-
1520	400	S141xx4513	2.434	2.863	-
1820	250	S141xx5213	1.858	2.186	-
1820	300	S141xx5313	1.902	2.237	-
1820	400	S141xx5513	2.784	3.275	-
2120	250	S141xx6213	2.071	2.438	-
2120	300	S141xx6313	2.111	2.484	-
2120	400	S141xx6513	3.055	3.594	-

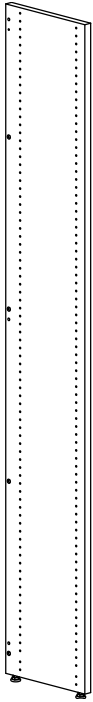
TRÄGAVLAR

ENKELSIDIGA - MED STÄLLBARA FÖTTER - FÖR METALL- OCH TRÄTOPPHYLLPLAN

Målade and fanerade gavlar är FSC-certifierade.



WP1 - enkelsidig, höger yttergavlar med ställbara fötter - för ST1/ST2/ST4 och WT1/WT2




Höjd mm	Hyllplans- djup mm	Art. nr.	Melamin	Mälad	Faner
			S14155 SEK	S14156 SEK	S14157 SEK
720	250	S141xx1212	823	969	-
720	300	S141xx1312	943	1.108	-
720	400	S141xx1512	1.277	1.502	-
920	250	S141xx2212	1.054	1.239	-
920	300	S141xx2312	1.206	1.417	-
920	400	S141xx2512	1.633	1.919	-
1220	250	S141xx3212	1.393	1.639	-
1220	300	S141xx3312	1.456	1.711	-
1220	400	S141xx3512	2.111	2.484	-
1520	250	S141xx4212	1.585	1.864	-
1520	300	S141xx4312	1.644	1.937	-
1520	400	S141xx4512	2.434	2.863	-
1820	250	S141xx5212	1.858	2.186	-
1820	300	S141xx5312	1.902	2.237	-
1820	400	S141xx5512	2.784	3.275	-
2120	250	S141xx6212	2.071	2.438	-
2120	300	S141xx6312	2.111	2.484	-
2120	400	S141xx6512	3.055	3.594	-

TRÄGAVLAR

DUBBELSIDIGA - MED STÄLLBARA FÖTTER - FÖR HJULRAM, METALL- OCH TRÄTOPPHYLLPLAN

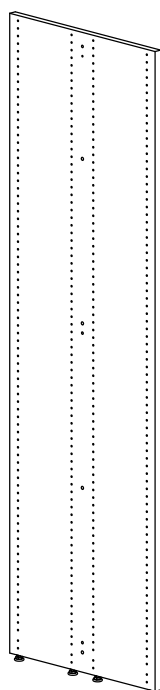
Målade and fanerade gavlar är FSC-certifierade.

WP1 - dubbelsidig yttergavlar med ställbara fötter - för ST1/ST2/ST4 och WT1/WT2



Höjd mm	Hyllplansdjup mm	Art. nr.	Melamin S14155 SEK	Mälad S14156 SEK	Faner S14157 SEK
720	250	S141xx1224	1.203	1.415	-
720	300	S141xx1324	1.579	1.855	-
720	400	S141xx1524	2.292	2.698	-
920	250	S141xx2224	1.536	1.807	-
920	300	S141xx2324	2.017	2.374	-
920	400	S141xx2524	2.930	3.446	-
1220	250	S141xx3224	2.026	2.384	-
1220	300	S141xx3324	2.622	3.084	-
1220	400	S141xx3524	3.810	4.482	-
1520	250	S141xx4224	2.264	2.662	-
1520	300	S141xx4324	2.761	3.249	-
1520	400	S141xx4524	4.010	4.719	-
1820	250	S141xx5224	2.668	3.140	-
1820	300	S141xx5324	3.263	3.840	-
1820	400	S141xx5524	4.745	5.584	-
2120	250	S141xx6224	3.015	3.547	-
2120	300	S141xx6324	3.746	4.408	-
2120	400	S141xx6524	5.452	6.411	-

WP1 - dubbelsidig mellangavlar med ställbara fötter - för ST1/ST2/ST4 och WT1/WT2



Höjd mm	Hyllplansdjup mm	Art. nr.	Melamin S14155 SEK	Mälad S14156 SEK	Faner S14157 SEK
720	250	S141xx1223	1.203	1.415	-
720	300	S141xx1323	1.579	1.855	-
720	400	S141xx1523	2.292	2.698	-
920	250	S141xx2223	1.536	1.807	-
920	300	S141xx2323	2.017	2.374	-
920	400	S141xx2523	2.930	3.446	-
1220	250	S141xx3223	2.026	2.384	-
1220	300	S141xx3323	2.622	3.084	-
1220	400	S141xx3523	3.810	4.482	-
1520	250	S141xx4223	2.264	2.662	-
1520	300	S141xx4323	2.761	3.249	-
1520	400	S141xx4523	4.010	4.719	-
1820	250	S141xx5223	2.668	3.140	-
1820	300	S141xx5323	3.263	3.840	-
1820	400	S141xx5523	4.745	5.584	-
2120	250	S141xx6223	3.015	3.547	-
2120	300	S141xx6323	3.746	4.408	-
2120	400	S141xx6523	5.452	6.411	-

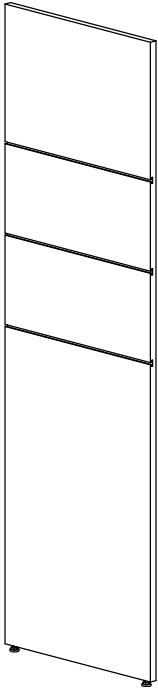
TRÄGAVLAR

DUBBELSIDIGA - MED STÄLLBARA FÖTTER - FÖR HJULRAM, METALL- OCH TRÄTOPPHYLLPLAN

Målade and fanerade gavlar är FSC-certifierade.

WP2 - dubbelsidig exponeringsgavlar med ställbara fötter - för ST1/ST2/ST4 och WT1/WT2

	Höjd mm	Hyllplansdjup mm	Art. nr.	Mälad		Faner
				SEK	SEK	SEK
H1520 har 2 spår, H1820 och 2120 har 3 spår. Lägsta spår 1045 mm från marken. 300 mm mellan spåren.	1520	250	S142xx4224	4.276	-	
	1520	300	S142xx4324	4.867	-	
	1520	400	S142xx4524	5.596	-	
	1820	250	S142xx5224	4.826	-	
	1820	300	S142xx5324	5.559	-	
	1820	400	S142xx5524	6.393	-	
	2120	250	S142xx6224	5.575	-	
	2120	300	S142xx6324	6.388	-	
	2120	400	S142xx6524	7.344	-	




TRÄGAVLAR

ENKELSIDIGA - MED STÄLLBARA FÖTTER - MED ÖVERLIGGANDE TOPPLATTA

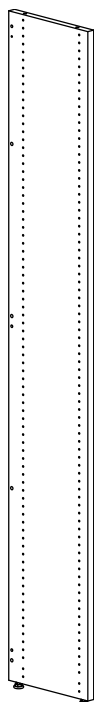
Målade and fanerade gavlar är FSC-certifierade.

WP3 - enkelsidig, vänster yttergavlar med ställbara fötter - för WO1



Höjd mm	Hyllplansdjup mm	Art. nr.	Melamin	Mälad	Faner
			S14161 SEK	S14162 SEK	S14163 SEK
720	250	S141xx1211	823	969	-
720	300	S141xx1311	943	1.108	-
720	400	S141xx1511	1.277	1.502	-
920	250	S141xx2211	1.054	1.239	-
920	300	S141xx2311	1.206	1.417	-
920	400	S141xx2511	1.633	1.919	-
1220	250	S141xx3211	1.393	1.639	-
1220	300	S141xx3311	1.456	1.711	-
1220	400	S141xx3511	2.111	2.484	-
1520	250	S141xx4211	1.585	1.864	-
1520	300	S141xx4311	1.644	1.937	-
1520	400	S141xx4511	2.434	2.863	-
1820	250	S141xx5211	1.858	2.186	-
1820	300	S141xx5311	1.902	2.237	-
1820	400	S141xx5511	2.784	3.275	-
2120	250	S141xx6211	2.071	2.438	-
2120	300	S141xx6311	2.111	2.484	-
2120	400	S141xx6511	3.055	3.594	-

WP3 - enkelsidig mellangavlar med ställbara fötter - för WO1



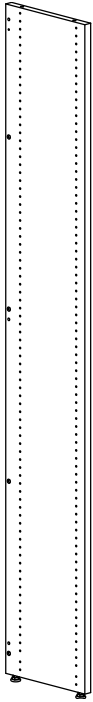
Höjd mm	Hyllplansdjup mm	Art. nr.	Melamin	Mälad	Faner
			S14161 SEK	S14162 SEK	S14163 SEK
720	250	S141xx1213	823	969	-
720	300	S141xx1313	943	1.108	-
720	400	S141xx1513	1.277	1.502	-
920	250	S141xx2213	1.054	1.239	-
920	300	S141xx2313	1.206	1.417	-
920	400	S141xx2513	1.633	1.919	-
1220	250	S141xx3213	1.393	1.639	-
1220	300	S141xx3313	1.456	1.711	-
1220	400	S141xx3513	2.111	2.484	-
1520	250	S141xx4213	1.585	1.864	-
1520	300	S141xx4313	1.644	1.937	-
1520	400	S141xx4513	2.434	2.863	-
1820	250	S141xx5213	1.858	2.186	-
1820	300	S141xx5313	1.902	2.237	-
1820	400	S141xx5513	2.784	3.275	-
2120	250	S141xx6213	2.071	2.438	-
2120	300	S141xx6313	2.111	2.484	-
2120	400	S141xx6513	3.055	3.594	-

TRÄGAVLAR

ENKELSIDIGA - MED STÄLLBARA FÖTTER - MED ÖVERLIGGANDE TOPPLATTA

Målade and fanerade gavlar är FSC-certifierade.

WP3 - enkelsidig, höger yttergavlar med ställbara fötter - för WO1




Höjd mm	Hyllplansdjup mm	Art. nr.	Melamin	Mälad	Faner
			S14161 SEK	S14162 SEK	S14163 SEK
720	250	S141xx1212	823	969	-
720	300	S141xx1312	943	1.108	-
720	400	S141xx1512	1.277	1.502	-
920	250	S141xx2212	1.054	1.239	-
920	300	S141xx2312	1.206	1.417	-
920	400	S141xx2512	1.633	1.919	-
1220	250	S141xx3212	1.393	1.639	-
1220	300	S141xx3312	1.456	1.711	-
1220	400	S141xx3512	2.111	2.484	-
1520	250	S141xx4212	1.585	1.864	-
1520	300	S141xx4312	1.644	1.937	-
1520	400	S141xx4512	2.434	2.863	-
1820	250	S141xx5212	1.858	2.186	-
1820	300	S141xx5312	1.902	2.237	-
1820	400	S141xx5512	2.784	3.275	-
2120	250	S141xx6212	2.071	2.438	-
2120	300	S141xx6312	2.111	2.484	-
2120	400	S141xx6512	3.055	3.594	-

TRÄGAVLAR

DUBBELSIDIGA - MED STÄLLBARA FÖTTER - FÖR HJULRAM & ÖVERLIGGANDE TOPPLATTA

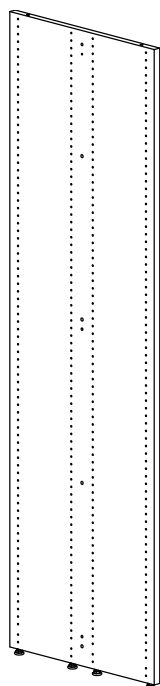
Målade and fanerade gavlar är FSC-certifierade.

WP3 - dubbelsidig yttergavlar med ställbara fötter - för WO1



Höjd mm	Hyllplansdjup mm	Art. nr.	Melamin S14161 SEK	Mälad S14162 SEK	Faner S14163 SEK
720	250	S141xx1224	1.203	1.415	-
720	300	S141xx1324	1.579	1.855	-
720	400	S141xx1524	2.292	2.698	-
920	250	S141xx2224	1.536	1.807	-
920	300	S141xx2324	2.017	2.374	-
920	400	S141xx2524	2.930	3.446	-
1220	250	S141xx3224	2.026	2.384	-
1220	300	S141xx3324	2.622	3.084	-
1220	400	S141xx3524	3.810	4.482	-
1520	250	S141xx4224	2.264	2.662	-
1520	300	S141xx4324	2.761	3.249	-
1520	400	S141xx4524	4.010	4.719	-
1820	250	S141xx5224	2.668	3.140	-
1820	300	S141xx5324	3.263	3.840	-
1820	400	S141xx5524	4.745	5.584	-
2120	250	S141xx6224	3.015	3.547	-
2120	300	S141xx6324	3.746	4.408	-
2120	400	S141xx6524	5.452	6.411	-

WP3 - dubbelsidig mellangavlar med ställbara fötter - för WO1






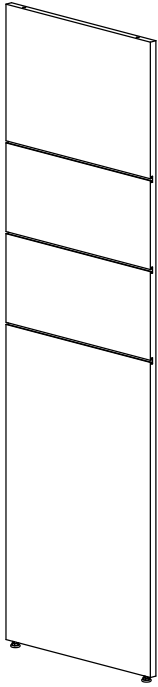
Höjd mm	Hyllplansdjup mm	Art. nr.	Melamin S14161 SEK	Mälad S14162 SEK	Faner S14163 SEK
720	250	S141xx1223	1.203	1.415	-
720	300	S141xx1323	1.579	1.855	-
720	400	S141xx1523	2.292	2.698	-
920	250	S141xx2223	1.536	1.807	-
920	300	S141xx2323	2.017	2.374	-
920	400	S141xx2523	2.930	3.446	-
1220	250	S141xx3223	2.026	2.384	-
1220	300	S141xx3323	2.622	3.084	-
1220	400	S141xx3523	3.810	4.482	-
1520	250	S141xx4223	2.264	2.662	-
1520	300	S141xx4323	2.761	3.249	-
1520	400	S141xx4523	4.010	4.719	-
1820	250	S141xx5223	2.668	3.140	-
1820	300	S141xx5323	3.263	3.840	-
1820	400	S141xx5523	4.745	5.584	-
2120	250	S141xx6223	3.015	3.547	-
2120	300	S141xx6323	3.746	4.408	-
2120	400	S141xx6523	5.452	6.411	-

DUBBELSIDIGA - MED STÄLLBARA FÖTTER - FÖR HJULRAM & ÖVERLIGGANDE TOPPLATTA

Målade and fanerade gavlar är FSC-certifierade.

WP4 - dubbelsidig exponeringsgavlar med ställbara fötter - för WO1

-  H1520 har 2 spår, H1820 och 2120 har 3 spår. Lägsta spår 1045 mm från marken. 300 mm mellan spåren.
- 
- 




Höjd mm	Hyllplansdjup mm	Art. nr.	Mälrad		Faner
			SEK	SEK	SEK
1520	250	S142xx4224		4.276	-
1520	300	S142xx4324		4.867	-
1520	400	S142xx4524		5.596	-
1820	250	S142xx5224		4.826	-
1820	300	S142xx5324		5.559	-
1820	400	S142xx5524		6.393	-
2120	250	S142xx6224		5.575	-
2120	300	S142xx6324		6.388	-
2120	400	S142xx6524		7.344	-

TRÄGAVLAR

DUBBELSIDIGA - FÖR HJULPLATTA & TOPPHYLLPLAN

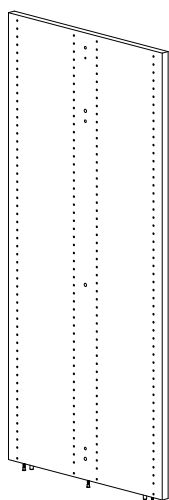
Målade and fanerade gavlar är FSC-certifierade.

WP5 - dubbelsidig yttergavlar för hjulplatta - för ST1/ST2/ST4 och WT1



Höjd mm	Hyllplansdjup mm	Art. nr.	Melamin S14167 SEK	Mälad S14168 SEK	Faner S14169 SEK
720	250	S141xx1224	1.203	1.415	-
720	300	S141xx1324	1.579	1.855	-
720	400	S141xx1524	2.292	2.698	-
920	250	S141xx2224	1.536	1.807	-
920	300	S141xx2324	2.017	2.374	-
920	400	S141xx2524	2.930	3.446	-
1220	250	S141xx3224	2.026	2.384	-
1220	300	S141xx3324	2.622	3.084	-
1220	400	S141xx3524	3.810	4.482	-
1520	250	S141xx4224	2.264	2.662	-
1520	300	S141xx4324	2.761	3.249	-
1520	400	S141xx4524	4.010	4.719	-

WP5 - dubbelsidig mellangavlar för hjulplatta - för ST1/ST2/ST4 och WT1



Höjd mm	Hyllplansdjup mm	Art. nr.	Melamin S14167 SEK	Mälad S14168 SEK	Faner S14169 SEK
720	250	S141xx1223	1.203	1.415	-
720	300	S141xx1323	1.579	1.855	-
720	400	S141xx1523	2.292	2.698	-
920	250	S141xx2223	1.536	1.807	-
920	300	S141xx2323	2.017	2.374	-
920	400	S141xx2523	2.930	3.446	-
1220	250	S141xx3223	2.026	2.384	-
1220	300	S141xx3323	2.622	3.084	-
1220	400	S141xx3523	3.810	4.482	-
1520	250	S141xx4223	2.264	2.662	-
1520	300	S141xx4323	2.761	3.249	-
1520	400	S141xx4523	4.010	4.719	-

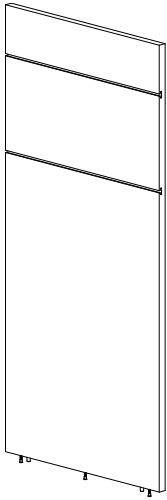
TRÄGAVLAR

DUBBELSIDIGA - FÖR HJULPLATTA & TOPPHYLLPLAN

Målade and fanerade gavlar är FSC-certifierade.

WP6 - dubbelsidig exponeringsgavlar för hjulplatta - för ST1/ST2/ST4 och WT1

 H1520 har 2 spår. Lägsta spår 1045 mm från marken. 300 mm mellan spåren.	Höjd mm	Hyllplansdjup mm	Art. nr.	Målad S14214 SEK	Faner S14215 SEK
	1520	250	S142xx4224	4.276	-
	1520	300	S142xx4324	4.867	-
	1520	400	S142xx4524	5.596	-




TRÄGAVLAR

DUBBELSIDIGA - FÖR HJULPLATTA & ÖVERLIGGANDE TOPPLATTA

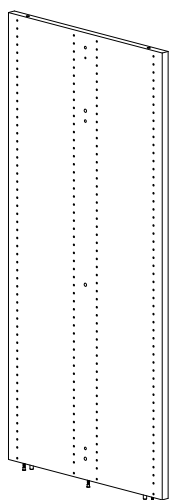
Målade and fanerade gavlar är FSC-certifierade.

WP7 - FSC dubbelsidig yttergavlar för hjulplatta - för WO1



Höjd mm	Hyllplansdjup mm	Art. nr.	Melamin S14173 SEK	Mälad S14174 SEK	Faner S14175 SEK
720	250	S141xx1224	1.203	1.415	-
720	300	S141xx1324	1.579	1.855	-
720	400	S141xx1524	2.292	2.698	-
920	250	S141xx2224	1.536	1.807	-
920	300	S141xx2324	2.017	2.374	-
920	400	S141xx2524	2.930	3.446	-
1220	250	S141xx3224	2.026	2.384	-
1220	300	S141xx3324	2.622	3.084	-
1220	400	S141xx3524	3.810	4.482	-
1520	250	S141xx4224	2.264	2.662	-
1520	300	S141xx4324	2.761	3.249	-
1520	400	S141xx4524	4.010	4.719	-

WP7 - FSC dubbelsidig mellangavlar för hjulplatta - för WO1



Höjd mm	Hyllplansdjup mm	Art. nr.	Melamin S14173 SEK	Mälad S14174 SEK	Faner S14175 SEK
720	250	S141xx1223	1.203	1.415	-
720	300	S141xx1323	1.579	1.855	-
720	400	S141xx1523	2.292	2.698	-
920	250	S141xx2223	1.536	1.807	-
920	300	S141xx2323	2.017	2.374	-
920	400	S141xx2523	2.930	3.446	-
1220	250	S141xx3223	2.026	2.384	-
1220	300	S141xx3323	2.622	3.084	-
1220	400	S141xx3523	3.810	4.482	-
1520	250	S141xx4223	2.264	2.662	-
1520	300	S141xx4323	2.761	3.249	-
1520	400	S141xx4523	4.010	4.719	-

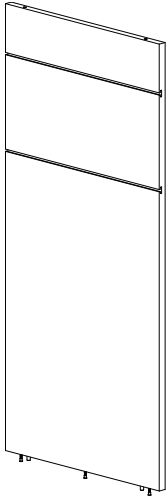
TRÄGAVLAR

DUBBELSIDIGA - FÖR HJULPLATTA & ÖVERLIGGANDE TOPPLATTA

Målade and fanerade gavlar är FSC-certifierade.

WP8 - FSC dubbelsidig exponeringsgavlar för hjulplatta - för WO1

 H1520 har 2 spår. Lägsta spår 1045 mm från marken. 300 mm mellan spåren.	Höjd mm	Hyllplansdjup mm	Art. nr.	Målad S14216 SEK	Faner S14217 SEK
	1520	250	S142xx4224	4.276	-
	1520	300	S142xx4324	4.867	-
	1520	400	S142xx4524	5.596	-



TRÄGAVLAR

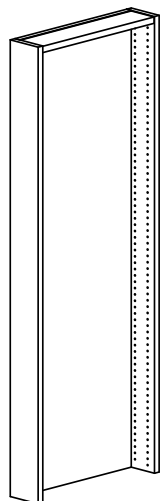
TRÄGAVELHYLLA

Använd denna gavel för att skapa exponeringsyta till Lingo hyllsystem. Gavelhyllan kan enkelt monteras på befintliga dubbelsidiga hyllor ((byt ut befintlig gavel mot trägavelhylla). Målade and fanerade gavlar är FSC-certifierade.

Trägavelhylla - för sektioner med topphyllplan



Med beslag.

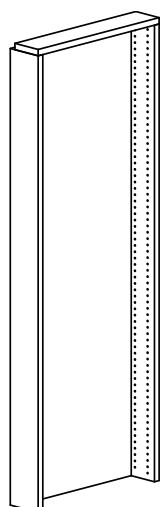


Höjd mm	Hylldjup mm	Bredd mm	Art. nr.	Melamin S14255 SEK	Målad S14256 SEK	Faner S14257 SEK
720	250	498	S142xx12	6.812	8.014	-
720	300	598	S142xx13	7.151	8.415	-
720	400	798	S142xx15	7.834	9.216	-
920	250	498	S142xx22	8.176	9.617	-
920	300	598	S142xx23	8.582	10.097	-
920	400	798	S142xx25	9.401	11.059	-
1220	250	498	S142xx32	9.809	11.540	-
1220	300	598	S142xx33	10.300	12.118	-
1220	400	798	S142xx35	11.279	13.272	-
1520	250	498	S142xx42	11.279	13.272	-
1520	300	598	S142xx43	11.846	13.936	-
1520	400	798	S142xx45	12.972	15.263	-
1820	250	498	S142xx52	12.972	15.263	-
1820	300	598	S142xx53	13.622	16.026	-
1820	400	798	S142xx55	14.919	17.552	-
2120	250	498	S142xx62	13.622	16.026	-
2120	300	598	S142xx63	14.304	16.827	-
2120	400	798	S142xx65	15.664	18.431	-

Trägavelhylla - för sektioner med överliggande topplatta



Med beslag.



Höjd mm	Hylldjup mm	Bredd mm	Art. nr.	Melamin S14258 SEK	Målad S14259 SEK	Faner S14260 SEK
720	250	498	S142xx12	6.812	8.014	-
720	300	598	S142xx13	7.151	8.415	-
720	400	798	S142xx15	7.834	9.216	-
920	250	498	S142xx22	8.176	9.617	-
920	300	598	S142xx23	8.582	10.097	-
920	400	798	S142xx25	9.401	11.059	-
1220	250	498	S142xx32	9.809	11.540	-
1220	300	598	S142xx33	10.300	12.118	-
1220	400	798	S142xx35	11.279	13.272	-
1520	250	498	S142xx42	11.279	13.272	-
1520	300	598	S142xx43	11.846	13.936	-
1520	400	798	S142xx45	12.972	15.263	-
1820	250	498	S142xx52	12.972	15.263	-
1820	300	598	S142xx53	13.622	16.026	-
1820	400	798	S142xx55	14.919	17.552	-
2120	250	498	S142xx62	13.622	16.026	-
2120	300	598	S142xx63	14.304	16.827	-
2120	400	798	S142xx65	15.664	18.431	-

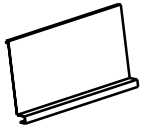
Funktionerna nedan hängs på trägavelhyllor.



Exponeringshyllplan av metall för trägavelhylla (melamin och målad)



H280 mm. Med beslag.




Bredd mm	Hyllplans- djup mm	Art. nr.	Metall SEK
498	250	S142612	1.173
598	300	S142613	1.301
798	400	S142615	1.392



Exponeringshyllplan av metall för trägavelhylla (faner)



H280 mm. Med beslag.



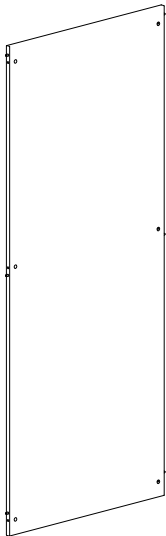
Bredd mm	Hyllplans- djup mm	Art. nr.	Metall SEK
497	250	S142622	-
597	300	S142623	-
797	400	S142625	-

FÖRBINDNINGSELEMENT

TRÄRYGG - FÖR STÄLLBARA FÖTTER/HJULRAM

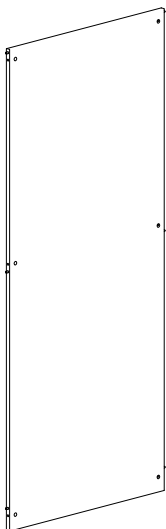
Målade och fanerade ryggar är FSC-certifierade.

WBP1 - hög trärygg - för ST1 (standarddjup)/ST2/ST4/WT1 (standarddjup)/WO1



Höjd mm	Modul mm	Art. nr.	Melamin S14040 SEK	Mälad S14041 SEK	Faner S14042 SEK
720	500	S140xx11	690	810	-
720	750	S140xx12	1.034	1.217	-
720	900	S140xx13	1.292	1.520	-
720	1000	S140xx14	1.378	1.624	-
920	500	S140xx21	883	1.038	-
920	750	S140xx22	1.323	1.555	-
920	900	S140xx23	1.653	1.946	-
920	1000	S140xx24	1.763	2.073	-
1220	500	S140xx31	1.176	1.385	-
1220	750	S140xx32	1.768	2.078	-
1220	900	S140xx33	2.132	2.508	-
1220	1000	S140xx34	2.354	2.767	-
1520	500	S140xx41	1.441	1.694	-
1520	750	S140xx42	2.161	2.543	-
1520	900	S140xx43	2.642	3.109	-
1520	1000	S140xx44	2.886	3.395	-
1820	500	S140xx51	1.673	1.967	-
1820	750	S140xx52	2.505	2.948	-
1820	900	S140xx53	3.112	3.663	-
1820	1000	S140xx54	3.340	3.929	-
2120	500	S140xx61	1.933	2.271	-
2120	750	S140xx62	2.895	3.407	-
2120	900	S140xx63	3.593	4.227	-
2120	1000	S140xx64	3.859	4.541	-

WBP2 - låg trärygg - för ST1 (fulldjup & dubbelsidiga)/WT2/WT3 (fulldjup & dubbelsidiga)




Höjd mm	Modul mm	Art. nr.	Melamin S14043 SEK	Mälad S14044 SEK	Faner S14045 SEK
720	500	S140xx11	690	810	-
720	750	S140xx12	1.034	1.217	-
720	900	S140xx13	1.292	1.520	-
720	1000	S140xx14	1.378	1.624	-
920	500	S140xx21	883	1.038	-
920	750	S140xx22	1.323	1.555	-
920	900	S140xx23	1.653	1.946	-
920	1000	S140xx24	1.763	2.073	-
1220	500	S140xx31	1.176	1.385	-
1220	750	S140xx32	1.768	2.078	-
1220	900	S140xx33	2.132	2.508	-
1220	1000	S140xx34	2.354	2.767	-
1520	500	S140xx41	1.441	1.694	-
1520	750	S140xx42	2.161	2.543	-
1520	900	S140xx43	2.642	3.109	-
1520	1000	S140xx44	2.886	3.395	-
1820	500	S140xx51	1.673	1.967	-
1820	750	S140xx52	2.505	2.948	-
1820	900	S140xx53	3.112	3.663	-
1820	1000	S140xx54	3.340	3.929	-
2120	500	S140xx61	1.933	2.271	-
2120	750	S140xx62	2.895	3.407	-
2120	900	S140xx63	3.593	4.227	-
2120	1000	S140xx64	3.859	4.541	-

FÖRBINDNINGSELEMENT

TRÄRYGG - FÖR HJULPLATTA


Målade och fanerade ryggar är FSC-certifierade.

WBP3 - hög trärygg - för ST1 (standarddjup)/ST2/ST4/WT1 (standarddjup)/WO1



Höjd mm	Modul mm	Art. nr.	Melamin S14052 SEK	Mälad S14053 SEK	Faner S14054 SEK
720	500	S140xx11	690	810	-
720	750	S140xx12	1.034	1.217	-
720	900	S140xx13	1.292	1.520	-
720	1000	S140xx14	1.378	1.624	-
920	500	S140xx21	883	1.038	-
920	750	S140xx22	1.323	1.555	-
920	900	S140xx23	1.653	1.946	-
920	1000	S140xx24	1.763	2.073	-
1220	500	S140xx31	1.176	1.385	-
1220	750	S140xx32	1.768	2.078	-
1220	900	S140xx33	2.132	2.508	-
1220	1000	S140xx34	2.354	2.767	-
1520	500	S140xx41	1.441	1.694	-
1520	750	S140xx42	2.161	2.543	-
1520	900	S140xx43	2.642	3.109	-
1520	1000	S140xx44	2.886	3.395	-

WBP4 - låg trärygg - ST1 (fulldjup & dubbelsidiga)/WT2/WT3 (fulldjup & dubbelsidiga)




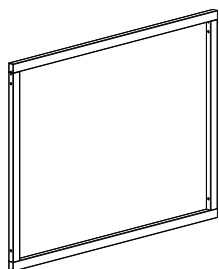
Höjd mm	Modul mm	Art. nr.	Melamin S14055 SEK	Mälad S14056 SEK	Faner S14057 SEK
720	500	S140xx11	690	810	-
720	750	S140xx12	1.034	1.217	-
720	900	S140xx13	1.292	1.520	-
720	1000	S140xx14	1.378	1.624	-
920	500	S140xx21	883	1.038	-
920	750	S140xx22	1.323	1.555	-
920	900	S140xx23	1.653	1.946	-
920	1000	S140xx24	1.763	2.073	-
1220	500	S140xx31	1.176	1.385	-
1220	750	S140xx32	1.768	2.078	-
1220	900	S140xx33	2.132	2.508	-
1220	1000	S140xx34	2.354	2.767	-
1520	500	S140xx41	1.441	1.694	-
1520	750	S140xx42	2.161	2.543	-
1520	900	S140xx43	2.642	3.109	-
1520	1000	S140xx44	2.886	3.395	-

FÖRBINDNINGSELEMENT

STÅLRAM & KRYSSTAG


Stålräm


 Använd för höjderna:
720/920/1220/1820/2120
mm. Med beslag.

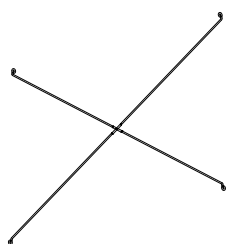


Modul mm	Sektion	Art. nr.	Pris SEK
500	Startsektion	S140001101	794
750	Startsektion	S140002101	794
900	Startsektion	S140003101	794
1000	Startsektion	S140004101	900
500	Fortsättningssektion	S140001102	794
750	Fortsättningssektion	S140002102	794
900	Fortsättningssektion	S140003102	794
1000	Fortsättningssektion	S140004102	900

Galvaniserade krysstag - låga


 Använd för höjderna
720/920/1220 mm.


 För H1220 mm: ett mellanhyll-
plan måste skruvas i gavel när
krysstag används.

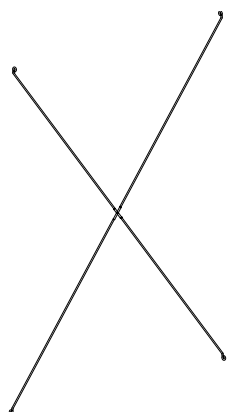


Modul mm	Art. nr.	Pris SEK
500	S1401511	220
750	S1401521	220
900	S1401531	220
1000	S1401541	220

Galvaniserade krysstag - hög

 Använd för höjderna
1520/1820/2120 mm

 Ett mellanhyllplan måste skruvas
i gavel när krysstag används.



Modul mm	Art. nr.	Pris SEK
500	S1401512	220
750	S1401522	220
900	S1401532	220
1000	S1401542	220



BELYSNING

BELYSNING FÖRBÄTTRAR BIBLIOTEKSUPPLEVELSEN

Belysning spelar en nyckelroll i att skapa rätt atmosfär och en funktionell biblioteksmiljö. Med skräddarsydda belysningslösningar kan vi lyfta fram zoner, stödja specifika funktioner och förbättra den övergripande upplevelsen – oavsett bibliotekets stil, storlek eller layout.

Vårt huvudfokus ligger på hyllintegrerad belysning, där vi erbjuder både standard- och kundanpassade lösningar. Under årens lopp har vi levererat ett brett utbud av belysningskoncept – integrerade i hyllsystem och som en del av större biblioteksdesign.

Även om vi erbjuder standardbelysning i utvalda hyllsystem, ligger vår styrka i att skapa lösningar som stödjer bibliotekets arkitektur, dagsljusförhållanden och funktionella behov.

Låt oss prata om hur belysning kan stödja bibliotekets syfte och skapa rätt stämning.



BELYSNING

LED BELYSNINGSARMATURER OCH INTEGRERAD HYLLBELYSNING



LED belysningslösningar för montage på individuellt hyllplan



Armaturer kan fästas på topphyllplan



BELYSNING

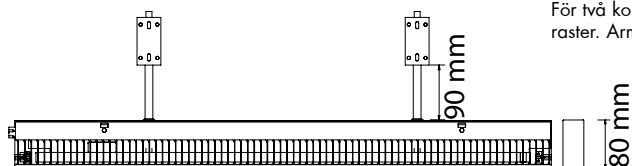
BOOK LED BELYSNING

Book LED belysningsarmatur kan monteras på trätopphyllplan och kan monteras över 1, 2 och 3 hyllsektioner med hjälp av skarvbleck. För ytterligare armaturer krävs också skarvbleck.

Armaturen är CE-märkt och finns i vitt och stål som standard. För andra färger, fråga kundtjänst.



Armatur



För två konsoler inkl. lysrör och tvärlamell-raster. Armaturhus i aluminium.

Art. nr.

Pris

SEK

S85001/85002



Standard konsolpar



Stück

Art. nr.

Pris

SEK

2

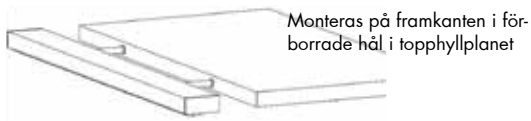
S850102

3

S850103



Insticksrör



Stück

Art. nr.

Pris

SEK

2

S850112

3

S850113



Ändgavel



Art. nr.

Pris

SEK

S850200



Skarvbleck



Art. nr.

Pris

SEK

S850220



Kabel 3 x 1,5 mm², L2500 mm

Art. nr.

Pris

SEK

S850210

Nedan finns en lista på komponenter som behövs när man beställer belysning för 1, 2 eller 3 sektioner. För 4 eller flera sektioner behövs en kombination av armaturer för 1, 2 eller 3 sektioner genom att koppla ihop armaturerna med ett beslag. Till exempel behöver man för 10 sektioner antingen 5 x 2 sektioner (med 4 skarvbleck) eller 3 x 3 sektioner och 1 x 1 sektion (med tre skarvbleck).



1 sektion

	Art. nr. Melamin/målad	Pris SEK	Art. nr. Faner	Pris SEK
Armatur, modul 50	S850010526		S850020527	
Armatur, modul 75	S850010776		S850020777	
Armatur, modul 90	S850010926		S850020927	
Armatur, modul 100	S850011031		S850021032	
2 konsolpar, standard eller	S850102		S850102	
2 konsolpar, insticksrör	S850112		S850112	
2 ändgavel	S850200		S850200	



2 sektioner

	Art. nr. Melamin/målad	Pris SEK	Art. nr. Faner	Pris SEK
Armatur, modul 50 + 50	S850011052		S850021054	
Armatur, modul 75 + 75	S850011552		S850021554	
Armatur, modul 90 + 90	S850011852		S850021854	
Armatur, modul 100 + 100	S850012062		S850022064	
2 konsolpar, standard eller	S850102		S850102	
2 konsolpar, insticksrör	S850112		S850112	
2 ändgavel	S850200		S850200	




3 sektioner

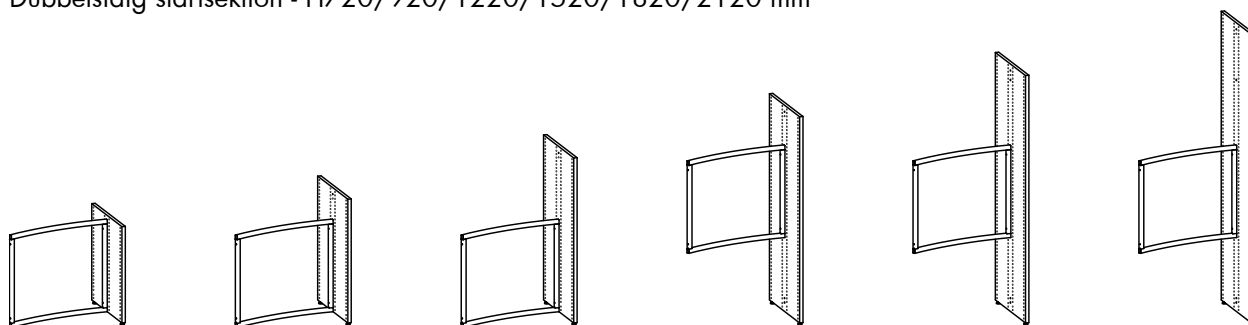
	Art. nr. Melamin/målad	Pris SEK	Art. nr. Faner	Pris SEK
Armatur, modul 50 + 50 + 50	S850011578		S850021581	
Armatur, modul 75 + 75 + 75	S850012328		S850022331	
Armatur, modul 90 + 90 + 90	S850012778		S850022781	
Armatur, modul 100 + 100 + 100	S850013093		S850023096	
3 konsolpar, standard eller	S850103		S850103	
3 konsolpar, insticksrör	S850113		S850113	
2 ändgavel	S850200		S850200	

LINGO RUND HYLLSYSTEM

26° - STÅLRAM - STÄLLBARA FÖTTER - FÖR TOPPHYLLPLAN



Dubbelsidig startsektion - H720/920/1220/1520/1820/2120 mm



Dubbelsidig fortsättningssektion - H720/920/1220/1520/1820/2120 mm

LINGO RUND HYLLSYSTEM

26° - STÅLRAM - STÄLLBARA FÖTTER - FÖR TOPPHYLLPLAN
F14500/F14501/F14502/F14506/F14507/F14508

Runt hyllsystem med trögavlar och stålram.

För användning med WT5 ensidiga och WT7 dubbelsidiga topphyllplan.

En startsektion har 2 yttergavlar och 1 stålram.

En fortsättningssektion har 1 mellangavel och 1 stålram.

- För topphyllplan, se sidan 253-259.

- För hyllplan, se sidan 265-287.

Målade och fanerade Lingo hyllsektioner är FSC-certifierade.

H720 mm									
Hylldjup mm	Art.nr. Startsektion	Melamin F14500 SEK	Målad F14501 SEK	Faner F14502 SEK	Art.nr. Fortsättningssektion	Melamin F14506 SEK	Målad F14507 SEK	Faner F14508 SEK	
30	F145xx13040000000	5.867	6.419	-	F145xx13040000000	4.288	4.564	-	

H920 mm									
Hylldjup mm	Art.nr. Startsektion	Melamin F14500 SEK	Målad F14501 SEK	Faner F14502 SEK	Art.nr. Fortsättningssektion	Melamin F14506 SEK	Målad F14507 SEK	Faner F14508 SEK	
30	F145xx23040000000	6.743	7.457	-	F145xx23040000000	4.726	5.083	-	

H1220 mm									
Hylldjup mm	Art.nr. Startsektion	Melamin F14500 SEK	Målad F14501 SEK	Faner F14502 SEK	Art.nr. Fortsättningssektion	Melamin F14506 SEK	Målad F14507 SEK	Faner F14508 SEK	
30	F145xx33040000000	7.953	8.877	-	F145xx33040000000	5.331	5.793	-	

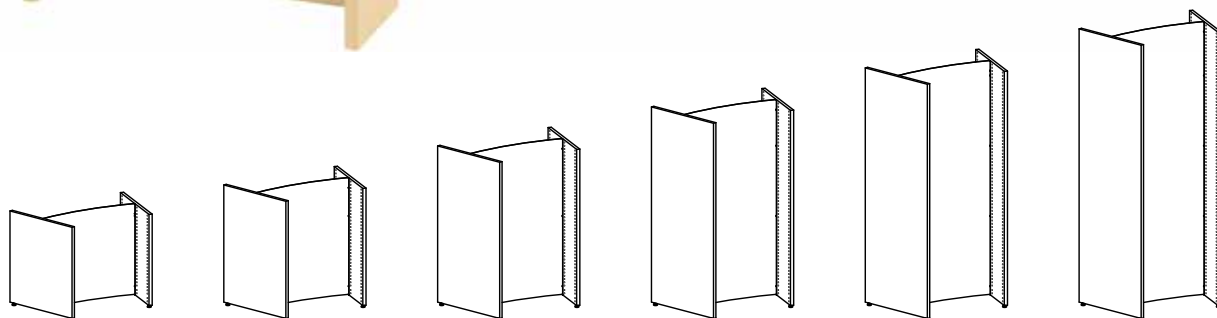
H1520 mm									
Hylldjup mm	Art.nr. Startsektion	Melamin F14500 SEK	Målad F14501 SEK	Faner F14502 SEK	Art.nr. Fortsättningssektion	Melamin F14506 SEK	Målad F14507 SEK	Faner F14508 SEK	
30	F145xx43040000000	8.231	9.207	-	F145xx43040000000	5.470	5.958	-	

H1820 mm									
Hylldjup mm	Art.nr. Startsektion	Melamin F14500 SEK	Målad F14501 SEK	Faner F14502 SEK	Art.nr. Fortsättningssektion	Melamin F14506 SEK	Målad F14507 SEK	Faner F14508 SEK	
30	F145xx53040000000	9.235	10.389	-	F145xx53040000000	5.972	6.549	-	

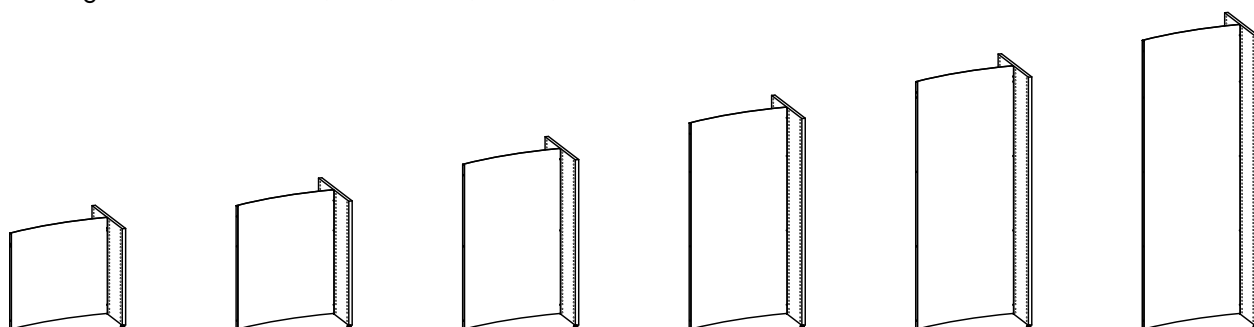
H2120 mm									
Hylldjup mm	Art.nr. Startsektion	Melamin F14500 SEK	Målad F14501 SEK	Faner F14502 SEK	Art.nr. Fortsättningssektion	Melamin F14506 SEK	Målad F14507 SEK	Faner F14508 SEK	
30	F145xx63040000000	10.201	11.525	-	F145xx63040000000	6.455	7.117	-	

LINGO RUND HYLLSYSTEM

26° - HÖG STÅLRYGG - STÄLLBARA FÖTTER - FÖR TOPPHYLLPLAN



Dubbelsidig startsektion - H720/920/1220/1520/1820/2120 mm



Dubbelsidig fortsättningssektion - H720/920/1220/1520/1820/2120 mm

LINGO RUND HYLLSYSTEM

26° - HÖG STÅLRYGG - STÄLLBARA FÖTTER - FÖR TOPPHYLLPLAN
F14500/F14501/F14502/F14506/F14507/F14508

Runt hyllsystem med trögavlar och hög stålrygg.
Används tillsammans med WT5 standarddjupt topphyllplan.
En startsektion har 2 yttergavlar och 1 hög stålrygg.
En fortsättningssektion har 1 mellangavel och 1 hög stålrygg.

- För topphyllplan, se sidan 253-259.
 - För hyllplan, se sidan 265-287.
 - För hjulram, se sidan 289.
 - För gavelhylla, se sidan 300.
- Målade och fänerade Lingo hyllsektioner är FSC-certifierade.

H720 mm									
Hylldjup	Art.nr.	Melamin	Målad	Faner	Art.nr.	Melamin	Målad	Faner	
mm	Startsektion	F14500	F14501	F14502	Fortsättningssektion	F14506	F14507	F14508	
		SEK	SEK	SEK		SEK	SEK	SEK	
30	F145xx13090000000	5.190	5.742	-	F145xx13090000000	3.611	3.887	-	

H920 mm									
Hylldjup	Art.nr.	Melamin	Målad	Faner	Art.nr.	Melamin	Målad	Faner	
mm	Startsektion	F14500	F14501	F14502	Fortsättningssektion	F14506	F14507	F14508	
		SEK	SEK	SEK		SEK	SEK	SEK	
30	F145xx23090000000	6.631	7.345	-	F145xx23090000000	4.614	4.971	-	

H1220 mm									
Hylldjup	Art.nr.	Melamin	Målad	Faner	Art.nr.	Melamin	Målad	Faner	
mm	Startsektion	F14500	F14501	F14502	Fortsättningssektion	F14506	F14507	F14508	
		SEK	SEK	SEK		SEK	SEK	SEK	
30	F145xx33090000000	8.688	9.612	-	F145xx33090000000	6.066	6.528	-	

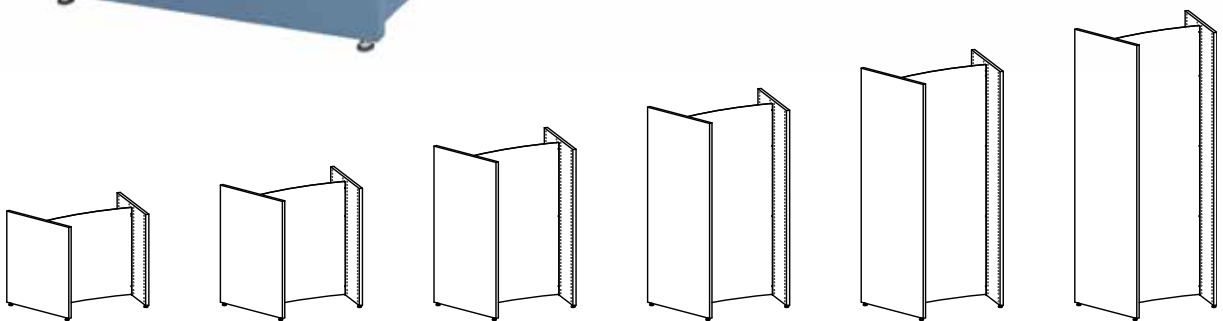
H1520 mm									
Hylldjup	Art.nr.	Melamin	Målad	Faner	Art.nr.	Melamin	Målad	Faner	
mm	Startsektion	F14500	F14501	F14502	Fortsättningssektion	F14506	F14507	F14508	
		SEK	SEK	SEK		SEK	SEK	SEK	
30	F145xx43090000000	9.813	10.789	-	F145xx43090000000	7.052	7.540	-	

H1820 mm									
Hylldjup	Art.nr.	Melamin	Målad	Faner	Art.nr.	Melamin	Målad	Faner	
mm	Startsektion	F14500	F14501	F14502	Fortsättningssektion	F14506	F14507	F14508	
		SEK	SEK	SEK		SEK	SEK	SEK	
30	F145xx53090000000	11.664	12.818	-	F145xx53090000000	8.401	8.978	-	

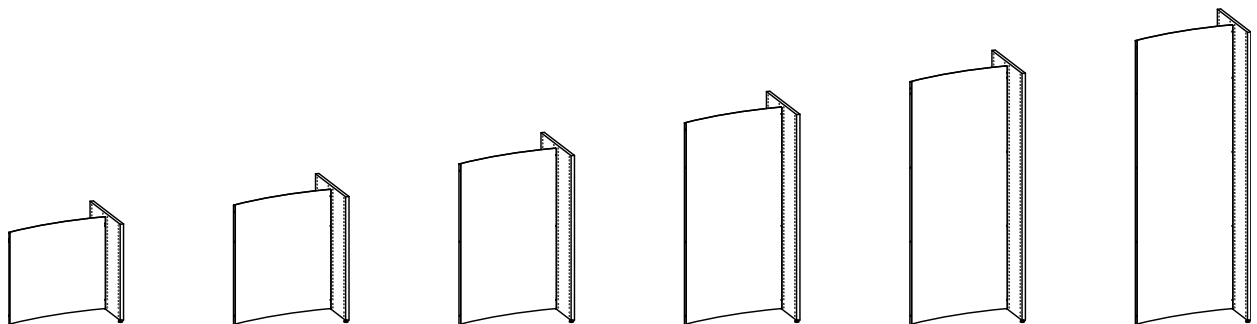
H2120 mm									
Hylldjup	Art.nr.	Melamin	Målad	Faner	Art.nr.	Melamin	Målad	Faner	
mm	Startsektion	F14500	F14501	F14502	Fortsättningssektion	F14506	F14507	F14508	
		SEK	SEK	SEK		SEK	SEK	SEK	
30	F145xx63090000000	13.475	14.799	-	F145xx63090000000	9.729	10.391	-	

LINGO RUND HYLLSYSTEM

26° - LÅG STÅLRYGG - STÄLLBARA FÖTTER - FÖR TOPPHYLLPLAN



Dubbelsidig Startsektion - H720/920/1220/1520/1820/2120 mm



Dubbelsidig Fortsättningssektion - H720/920/1220/1520/1820/2120 mm

LINGO RUND HYLLSYSTEM

26° - LÅG STÅLRYGG - STÄLLBARA FÖTTER - FÖR TOPPHYLLPLAN
F14500/F14501/F14502/F14506/F14507/F14508

Runt hyllsystem med trögavlar och låg stålrygg.
För användning med WT7 dubbelsidiga topphyllplan.
En startsektion har 2 yttergavlar och 1 låg stålrygg.
En fortsättningssektion har 1 mellangavel och 1 låg stålrygg.

- För topphyllplan, se sidan 253-259.
- För hyllplan, se sidan 265-287.
- För socklar, se sidan 289.

Målade och fanerade Lingo hyllsektioner är FSC-certifierade.

H720 mm									
Hylldjup	Art.nr.	Melamin	Målad	Faner	Art.nr.	Melamin	Målad	Faner	
mm	Startsektion	F14500	F14501	F14502	Fortsättningssektion	F14506	F14507	F14508	
		SEK	SEK	SEK		SEK	SEK	SEK	
30	F145xx13080000000	5.190	5.742	-	F145xx13080000000	3.611	3.887	-	

H920 mm									
Hylldjup	Art.nr.	Melamin	Målad	Faner	Art.nr.	Melamin	Målad	Faner	
mm	Startsektion	F14500	F14501	F14502	Fortsättningssektion	F14506	F14507	F14508	
		SEK	SEK	SEK		SEK	SEK	SEK	
30	F145xx23080000000	6.631	7.345	-	F145xx23080000000	4.614	4.971	-	

H1220 mm									
Hylldjup	Art.nr.	Melamin	Målad	Faner	Art.nr.	Melamin	Målad	Faner	
mm	Startsektion	F14500	F14501	F14502	Fortsättningssektion	F14506	F14507	F14508	
		SEK	SEK	SEK		SEK	SEK	SEK	
30	F145xx33080000000	8.688	9.612	-	F145xx33080000000	6.066	6.528	-	

H1520 mm									
Hylldjup	Art.nr.	Melamin	Målad	Faner	Art.nr.	Melamin	Målad	Faner	
mm	Startsektion	F14500	F14501	F14502	Fortsättningssektion	F14506	F14507	F14508	
		SEK	SEK	SEK		SEK	SEK	SEK	
30	F145xx43080000000	9.813	10.789	-	F145xx43080000000	7.052	7.540	-	

H1820 mm									
Hylldjup	Art.nr.	Melamin	Målad	Faner	Art.nr.	Melamin	Målad	Faner	
mm	Startsektion	F14500	F14501	F14502	Fortsättningssektion	F14506	F14507	F14508	
		SEK	SEK	SEK		SEK	SEK	SEK	
30	F145xx53080000000	11.664	12.818	-	F145xx53080000000	8.401	8.978	-	

H2120 mm									
Hylldjup	Art.nr.	Melamin	Målad	Faner	Art.nr.	Melamin	Målad	Faner	
mm	Startsektion	F14500	F14501	F14502	Fortsättningssektion	F14506	F14507	F14508	
		SEK	SEK	SEK		SEK	SEK	SEK	
30	F145xx63080000000	13.475	14.799	-	F145xx63080000000	9.729	10.391	-	

LINGO RUND HYLLSYSTEM

26° - STÅLRAM - STÄLLBARA FÖTTER - FÖR TOPPPLATTA



LINGO RUND HYLLSYSTEM

26° - STÅLRAM - STÄLLBARA FÖTTER - FÖR TOPPPLATTA
F14600/F14601/F14602/F14603/F14604/F14605

Runt hyllsystem med trögavlar och stålram.
För användning med WO5 överliggande toppplatta.
En startsektion har 2 yttergavlar och 1 stålram.
En fortsättningssektion har 1 mellangavel och 1 stålram.

- För toppplatta, se sidan 261-263.
 - För hyllplan, se sidan 265-287.
 - För socklar, se sidan 289.
 - För gavelhylla, se sidan 300.
- Målade och fänerade Lingo hyllsektioner är FSC-certifierade.

H720 mm									
Hylldjup mm	Art.nr. Startsektion	Melamin F14600 SEK	Målad F14601 SEK	Faner F14602 SEK	Art.nr. Fortsättningssektion	Melamin F14603 SEK	Målad F14604 SEK	Faner F14605 SEK	
30	F146xx13070000000	5.190	5.742	-	F146xx13070000000	3.611	3.887	-	

H920 mm									
Hylldjup mm	Art.nr. Startsektion	Melamin F14600 SEK	Målad F14601 SEK	Faner F14602 SEK	Art.nr. Fortsättningssektion	Melamin F14603 SEK	Målad F14604 SEK	Faner F14605 SEK	
30	F146xx23070000000	6.631	7.345	-	F146xx23070000000	4.614	4.971	-	

H1220 mm									
Hylldjup mm	Art.nr. Startsektion	Melamin F14600 SEK	Målad F14601 SEK	Faner F14602 SEK	Art.nr. Fortsättningssektion	Melamin F14603 SEK	Målad F14604 SEK	Faner F14605 SEK	
30	F146xx33070000000	8.688	9.612	-	F146xx33070000000	6.066	6.528	-	

H1520 mm									
Hylldjup mm	Art.nr. Startsektion	Melamin F14600 SEK	Målad F14601 SEK	Faner F14602 SEK	Art.nr. Fortsättningssektion	Melamin F14603 SEK	Målad F14604 SEK	Faner F14605 SEK	
30	F146xx43070000000	9.813	10.789	-	F146xx43070000000	7.052	7.540	-	

H1820 mm									
Hylldjup mm	Art.nr. Startsektion	Melamin F14600 SEK	Målad F14601 SEK	Faner F14602 SEK	Art.nr. Fortsättningssektion	Melamin F14603 SEK	Målad F14604 SEK	Faner F14605 SEK	
30	F146xx53070000000	11.664	12.818	-	F146xx53070000000	8.401	8.978	-	

H2120 mm									
Hylldjup mm	Art.nr. Startsektion	Melamin F14600 SEK	Målad F14601 SEK	Faner F14602 SEK	Art.nr. Fortsättningssektion	Melamin F14603 SEK	Målad F14604 SEK	Faner F14605 SEK	
30	F146xx63070000000	13.475	14.799	-	F146xx63070000000	9.729	10.391	-	

LINGO RUND HYLLSYSTEM

26° - STÅLRYGG - STÄLLBARA FÖTTER - FÖR TOPPLATTA



LINGO RUND HYLLSYSTEM

26° - STÅLRYGG - STÄLLBARA FÖTTER - FÖR TOPPPLATTA
F14600/F14601/F14602/F14603/F14604/F14605

Runt hyllsystem med trögavlar och stålrygg.
För användning med WO5 överliggande topphyllplan.
En startsektion har 2 yttergavlar och 1 stålrygg.
En fortsättningssektion har 1 mellangavel och 1 stålrygg.

- För toppplatta, se sidan 261-263.
- För hyllplan, se sidan 265-287.
- För hjulram, se sidan 289.

Målade och fanerade Lingo hyllsektioner är FSC-certifierade.

H720 mm									
Hylldjup mm	Art.nr. Startsektion	Melamin F14600 SEK	Målad F14601 SEK	Faner F14602 SEK	Art.nr. Fortsättningssektion	Melamin F14603 SEK	Målad F14604 SEK	Faner F14605 SEK	
30	F146xx13070000000	5.190	5.742	-	F146xx13070000000	3.611	3.887	-	

H920 mm									
Hylldjup mm	Art.nr. Startsektion	Melamin F14600 SEK	Målad F14601 SEK	Faner F14602 SEK	Art.nr. Fortsättningssektion	Melamin F14603 SEK	Målad F14604 SEK	Faner F14605 SEK	
30	F146xx23070000000	6.631	7.345	-	F146xx23070000000	4.614	4.971	-	

H1220 mm									
Hylldjup mm	Art.nr. Startsektion	Melamin F14600 SEK	Målad F14601 SEK	Faner F14602 SEK	Art.nr. Fortsättningssektion	Melamin F14603 SEK	Målad F14604 SEK	Faner F14605 SEK	
30	F146xx33070000000	8.688	9.612	-	F146xx33070000000	6.066	6.528	-	

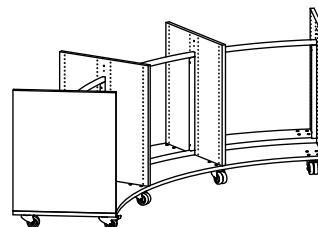
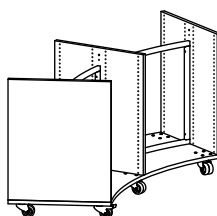
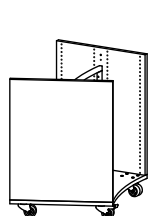
H1520 mm									
Hylldjup mm	Art.nr. Startsektion	Melamin F14600 SEK	Målad F14601 SEK	Faner F14602 SEK	Art.nr. Fortsättningssektion	Melamin F14603 SEK	Målad F14604 SEK	Faner F14605 SEK	
30	F146xx43070000000	9.813	10.789	-	F146xx43070000000	7.052	7.540	-	

H1820 mm									
Hylldjup mm	Art.nr. Startsektion	Melamin F14600 SEK	Målad F14601 SEK	Faner F14602 SEK	Art.nr. Fortsättningssektion	Melamin F14603 SEK	Målad F14604 SEK	Faner F14605 SEK	
30	F146xx53070000000	11.664	12.818	-	F146xx53070000000	8.401	8.978	-	

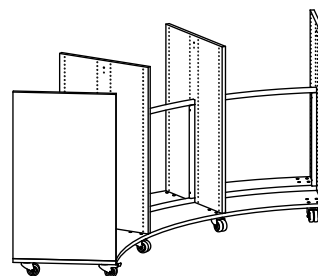
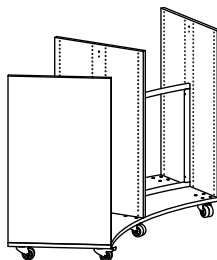
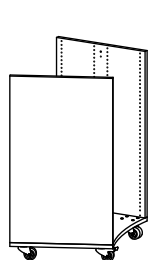
H2120 mm									
Hylldjup mm	Art.nr. Startsektion	Melamin F14600 SEK	Målad F14601 SEK	Faner F14602 SEK	Art.nr. Fortsättningssektion	Melamin F14603 SEK	Målad F14604 SEK	Faner F14605 SEK	
30	F146xx63070000000	13.475	14.799	-	F146xx63070000000	9.729	10.391	-	

LINGO RUND HYLLSYSTEM

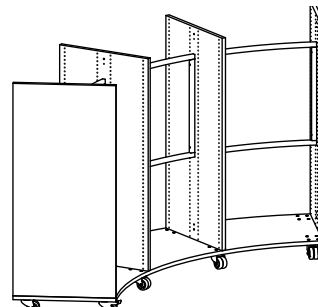
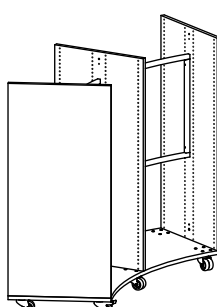
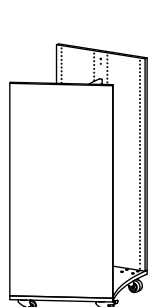
26° - STÅLRAM - HJULPLATTA - FÖR TOPPHYLLPLAN



Dubbelsidiga H920 mm - 1/2/3 sektioner



Dubbelsidiga H1220 mm - 1/2/3 sektioner



Dubbelsidiga H1520 mm - 1/2/3 sektioner

LINGO RUND HYLLSYSTEM

26° - STÅLRAM - HJULPLATTA - FÖR TOPPHYLLPLAN
F14800/F14801/F14802


Runt hyllsystem med trögavlar, stålram och hjulplatta.

Används tillsammans med WT5 ensidiga och WT7 dubbelsidiga topphyllplan.

- För topphyllplan, se sidan 253-259.

- För hyllplan, se sidan 265-287.

Målade och fanerade Lingo hyllsektioner är FSC-certifierade.

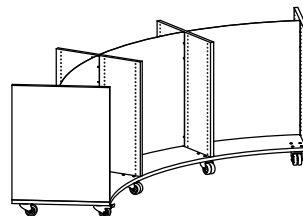
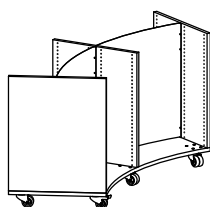
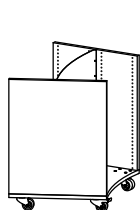
H920 mm					
 Antal sektioner		Art.nr.	Melamin F14800 SEK	Målad F14801 SEK	Faner F14802 SEK
 1		F148xx231040000000	14.015	16.012	-
2		F148xx232040000000	25.714	29.301	-
3		F148xx233040000000	36.897	41.977	-

H1220 mm					
 Antal sektioner		Art.nr.	Melamin F14800 SEK	Målad F14801 SEK	Faner F14802 SEK
 1		F148xx331040000000	15.225	17.432	-
2		F148xx332040000000	27.529	31.431	-
3		F148xx333040000000	39.317	44.817	-

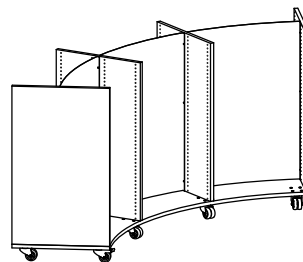
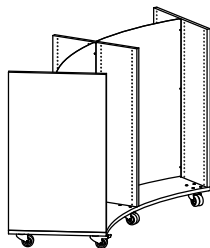
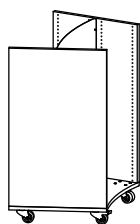
H1520 mm					
 Antal sektioner		Art.nr.	Melamin F14800 SEK	Målad F14801 SEK	Faner F14802 SEK
 1		F148xx431040000000	15.503	17.762	-
2		F148xx432040000000	27.946	31.926	-
3		F148xx433040000000	39.873	45.477	-

LINGO RUND HYLLSYSTEM

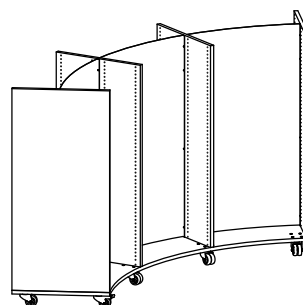
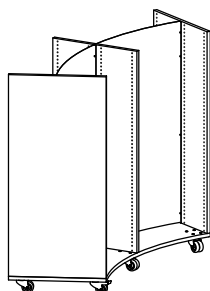

26° - HÖG STÅLRYGG - HJULPLATTA - FÖR TOPPHYLLPLAN



Dubbelsidiga H920 mm - 1/2/3 sektioner



Dubbelsidiga H1220 mm - 1/2/3 sektioner



Dubbelsidiga H1520 mm - 1/2/3 sektioner


LINGO RUND HYLLSYSTEM

26° - HÖG STÅLRYGG - HJULPLATTA - FÖR TOPPHYLLPLAN
F14800/F14801/F14802

Runt hyllsystem med trögavlar, hög stålrygg och hjulplatta.
Används tillsammans med WT5 standard djup topphyllplan.

- För topphyllplan, se sidan 253-259.
- För hyllplan, se sidan 265-287.

Målade och fanerade Lingo hyllsektioner är FSC-certifierade.

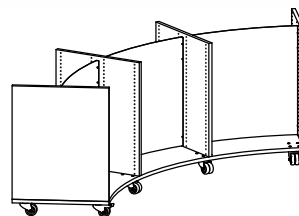
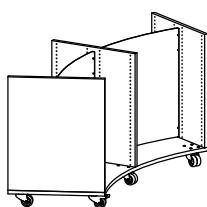
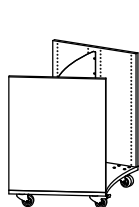
H920 mm					
 Antal sektioner		Art.nr.	Melamin F14800 SEK	Målad F14801 SEK	Faner F14802 SEK
 1		F148xx231090000000	13.903	15.900	-
2		F148xx232090000000	25.490	29.077	-
3		F148xx233090000000	36.561	41.641	-

H1220 mm					
 Antal sektioner		Art.nr.	Melamin F14800 SEK	Målad F14801 SEK	Faner F14802 SEK
 1		F148xx331090000000	15.960	18.167	-
2		F148xx332090000000	28.999	32.901	-
3		F148xx333090000000	41.522	47.022	-

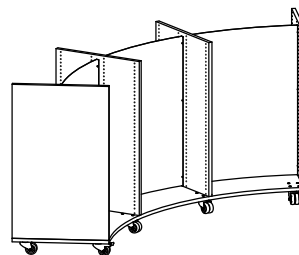
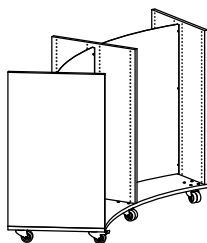
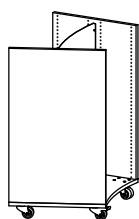
H1520 mm					
 Antal sektioner		Art.nr.	Melamin F14800 SEK	Målad F14801 SEK	Faner F14802 SEK
 1		F148xx431090000000	17.085	19.344	-
2		F148xx432090000000	31.110	35.090	-
3		F148xx433090000000	44.619	50.223	-

LINGO RUND HYLLSYSTEM

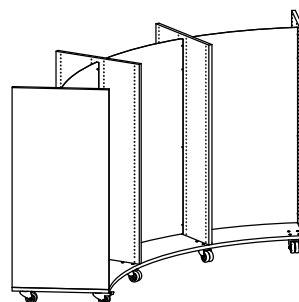
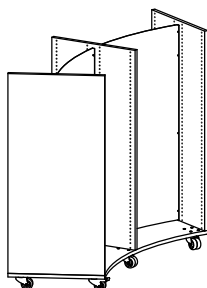

26° - LÅG STÅLRYGG - HJULPLATTA - FÖR TOPPHYLLPLAN



Dubbelsidiga H920 mm - 1/2/3 sektioner



Dubbelsidiga H1220 mm - 1/2/3 sektioner



Dubbelsidiga H1520 mm - 1/2/3 sektioner

LINGO RUND HYLLSYSTEM

26° - LÅG STÅLRYGG - HJULPLATTA - FÖR TOPPHYLLPLAN
F14800/F14801/F14802

Runt hyllsystem med trågavlar, låg trärygg och hjulplatta.
Används tillsammans med WT7 dubbelsidiga topphyllplan.

- För topphyllplan, se sidan 253-259.
- För hyllplan, se sidan 265-287.
- För exponeringsgavel, se sidan 293-299 (notera att exponeringsgavel ersätter den vanliga yttergaveln)

Målade och fanerade Lingo hyllsektioner är FSC-certifierade.

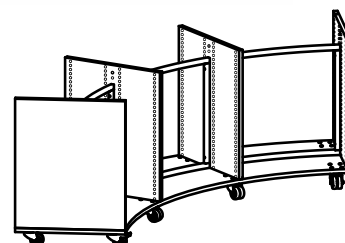
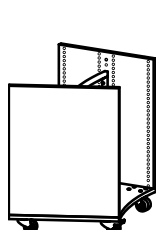
H920 mm	Antal sektioner	Art.nr.	Melamin	Målad	Faner
			F14800	F14801	F14802
			SEK	SEK	SEK
	1	F148xx231080000000	13.903	15.900	-
	2	F148xx232080000000	25.490	29.077	-
	3	F148xx233080000000	36.561	41.641	-

H1220 mm	Antal sektioner	Art.nr.	Melamin	Målad	Faner
			F14800	F14801	F14802
			SEK	SEK	SEK
	1	F148xx331080000000	15.960	18.167	-
	2	F148xx332080000000	28.999	32.901	-
	3	F148xx333080000000	41.522	47.022	-

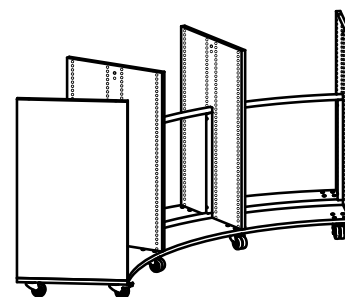
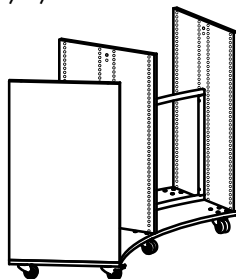
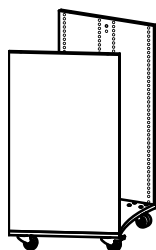
H1520 mm	Antal sektioner	Art.nr.	Melamin	Målad	Faner
			F14800	F14801	F14802
			SEK	SEK	SEK
	1	F148xx431080000000	17.085	19.344	-
	2	F148xx432080000000	31.110	35.090	-
	3	F148xx433080000000	44.619	50.223	-

LINGO RUND HYLLSYSTEM

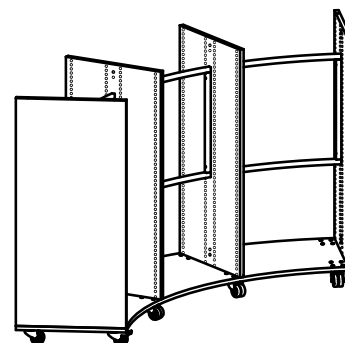
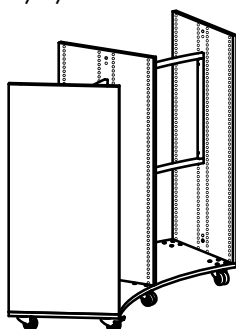

26° - STÅLRAM - HJULPLATTA - FÖR TOPPPLATTA



Dubbelsidiga H920 mm - 1/2/3 sektioner



Dubbelsidiga H1220 mm - 1/2/3 sektioner



Dubbelsidiga H1520 mm - 1/2/3 sektioner


LINGO RUND HYLLSYSTEM

26° - STÅLRAM - HJULPLATTA - FÖR TOPPPLATTA
F14900/F14901/F14902

Runt hyllsystem med trögavlar, stålram och hjulplatta.
Används tillsammans med WO5 överliggande trätopplatta.

- För toppplatta, se sidan 261-263.
- För hyllplan, se sidan 265-287.

Målade och fanerade Lingo hyllsektioner är FSC-certifierade.

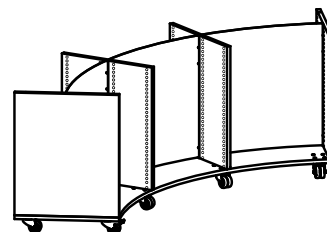
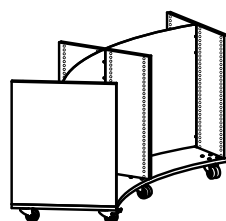
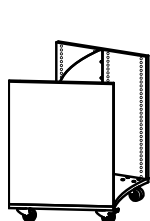
 H920 mm				
 Antal sektioner	Art.nr.	Melamin F14900 SEK	Målad F14901 SEK	Faner F14902 SEK
 1	F149xx231040000000	14.015	16.012	-
2	F149xx232040000000	25.714	29.301	-
3	F149xx233040000000	36.897	41.977	-

 H1220 mm				
 Antal sektioner	Art.nr.	Melamin F14900 SEK	Målad F14901 SEK	Faner F14902 SEK
 1	F149xx331040000000	15.225	17.432	-
2	F149xx332040000000	27.529	31.431	-
3	F149xx333040000000	39.317	44.817	-

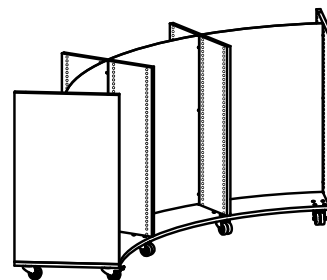
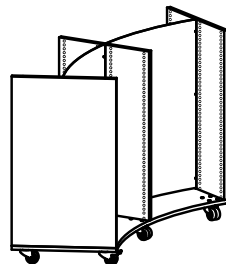
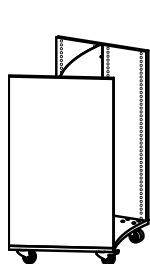
 H1520 mm				
 Antal sektioner	Art.nr.	Melamin F14900 SEK	Målad F14901 SEK	Faner F14902 SEK
 1	F149xx431040000000	15.503	17.762	-
2	F149xx432040000000	27.946	31.926	-
3	F149xx433040000000	39.873	45.477	-

LINGO RUND HYLLSYSTEM

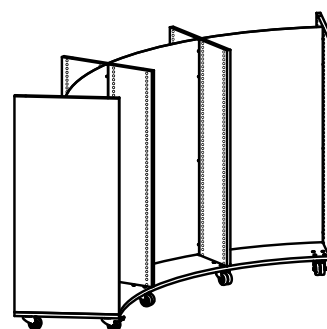
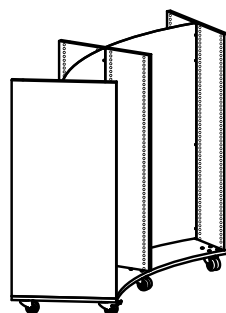

26° - STÅLRYGG - HJULPLATTA - FÖR TOPPPLATTA



Dubbelsidiga H920 mm - 1/2/3 sektioner



Dubbelsidiga H1220 mm - 1/2/3 sektioner



Dubbelsidiga H1520 mm - 1/2/3 sektioner

LINGO RUND HYLLSYSTEM

26° - STÅLRYGG - HJULPLATTA - FÖR TOPPPLATTA
F14900/F14901/F14902


Runt hyllsystem med trögavlar, stålrygg och hjulplatta.
Används tillsammans med WO5 överliggande trätopplatta.

- För toppplatta, se sidan 261-263.
- För hyllplan, se sidan 265-287.

Målade och fanerade Lingo hyllsektioner är FSC-certifierade.


 H920 mm				
 Antal sektioner	Art.nr.	Melamin F14900 SEK	Målad F14901 SEK	Faner F14902 SEK
 1	F149xx231070000000	13.903	15.900	-
2	F149xx232070000000	25.490	29.077	-
3	F149xx233070000000	36.561	41.641	-

 H1220 mm				
 Antal sektioner	Art.nr.	Melamin F14900 SEK	Målad F14901 SEK	Faner F14902 SEK
 1	F149xx331070000000	15.960	18.167	-
2	F149xx332070000000	28.999	32.901	-
3	F149xx333070000000	41.522	47.022	-

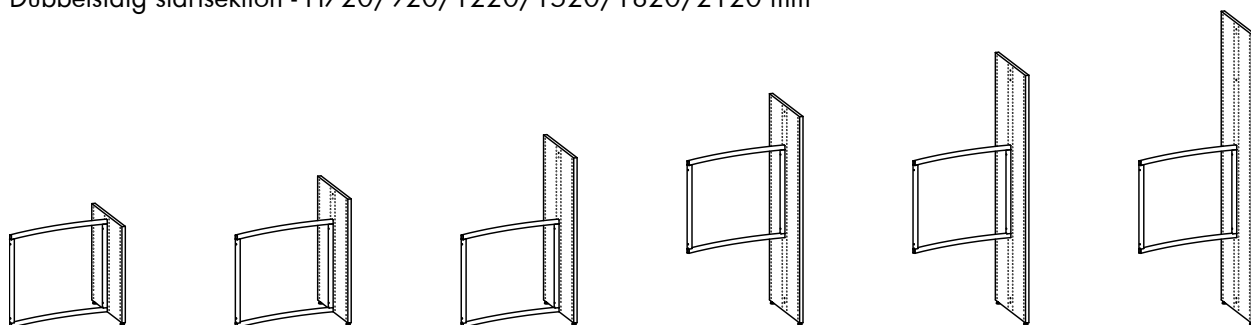
 H1520 mm				
 Antal sektioner	Art.nr.	Melamin F14900 SEK	Målad F14901 SEK	Faner F14902 SEK
 1	F149xx431070000000	17.085	19.344	-
2	F149xx432070000000	31.110	35.090	-
3	F149xx433070000000	44.619	50.223	-

LINGO RUND HYLLSYSTEM

18° - STÅLRAM - STÄLLBARA FÖTTER - FÖR TOPPHYLLPLAN



Dubbelsidig startsektion - H720/920/1220/1520/1820/2120 mm



Dubbelsidig fortsättningssektion - H720/920/1220/1520/1820/2120 mm

LINGO RUND HYLLSYSTEM

18° - STÅLRAM - STÄLLBARA FÖTTER - FÖR TOPPHYLLPLAN
F14512/F14513/F14514/F14518/F14519/F14520

Runt hyllsystem med trögavlar och stålram.

För användning med WT5 ensidiga och WT7 dubbelsidiga topphyllplan.

En startsektion har 2 yttergavlar och 1 stålram.

En fortsättningssektion har 1 mellangavel och 1 stålram.

- För topphyllplan, se sidan 253-259.

- För hyllplan, se sidan 265-287.

Målade och fanerade Lingo hyllsektioner är FSC-certifierade.

H720 mm									
Hylldjup mm	Art.nr. Startsektion	Melamin F14512 SEK	Målad F14513 SEK	Faner F14514 SEK	Art.nr. Fortsättningssektion	Melamin F14518 SEK	Målad F14519 SEK	Faner F14520 SEK	
30	F145xx13040000000	5.867	6.419	-	F145xx13040000000	4.288	4.564	-	

H920 mm									
Hylldjup mm	Art.nr. Startsektion	Melamin F14512 SEK	Målad F14513 SEK	Faner F14514 SEK	Art.nr. Fortsättningssektion	Melamin F14518 SEK	Målad F14519 SEK	Faner F14520 SEK	
30	F145xx23040000000	6.743	7.457	-	F145xx23040000000	4.726	5.083	-	

H1220 mm									
Hylldjup mm	Art.nr. Startsektion	Melamin F14512 SEK	Målad F14513 SEK	Faner F14514 SEK	Art.nr. Fortsättningssektion	Melamin F14518 SEK	Målad F14519 SEK	Faner F14520 SEK	
30	F145xx33040000000	7.953	8.877	-	F145xx33040000000	5.331	5.793	-	

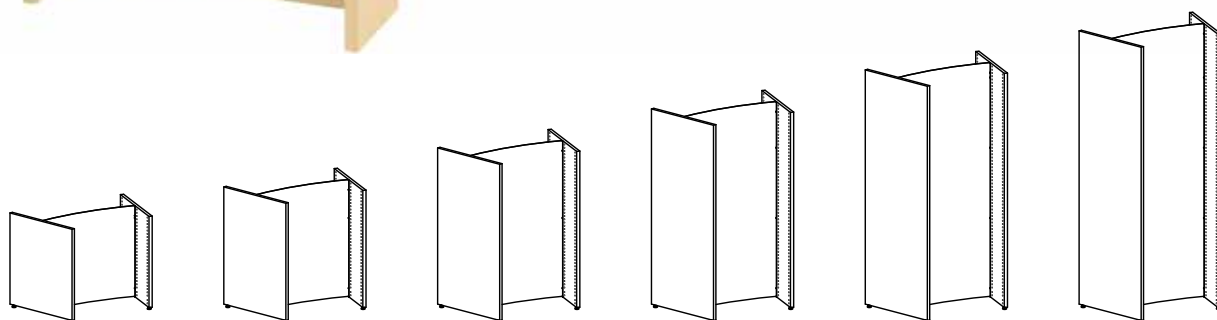
H1520 mm									
Hylldjup mm	Art.nr. Startsektion	Melamin F14512 SEK	Målad F14513 SEK	Faner F14514 SEK	Art.nr. Fortsättningssektion	Melamin F14518 SEK	Målad F14519 SEK	Faner F14520 SEK	
30	F145xx43040000000	8.231	9.207	-	F145xx43040000000	5.470	5.958	-	

H1820 mm									
Hylldjup mm	Art.nr. Startsektion	Melamin F14512 SEK	Målad F14513 SEK	Faner F14514 SEK	Art.nr. Fortsättningssektion	Melamin F14518 SEK	Målad F14519 SEK	Faner F14520 SEK	
30	F145xx53040000000	9.235	10.389	-	F145xx53040000000	5.972	6.549	-	

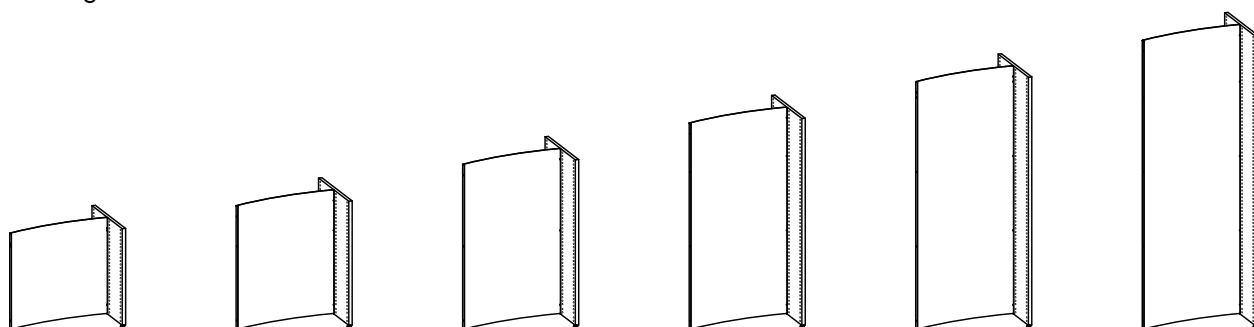
H2120 mm									
Hylldjup mm	Art.nr. Startsektion	Melamin F14512 SEK	Målad F14513 SEK	Faner F14514 SEK	Art.nr. Fortsättningssektion	Melamin F14518 SEK	Målad F14519 SEK	Faner F14520 SEK	
30	F145xx63040000000	10.201	11.525	-	F145xx63040000000	6.455	7.117	-	

LINGO RUND HYLLSYSTEM

18° - HÖG STÅLRYGG - STÄLLBARA FÖTTER - FÖR TOPPHYLLPLAN



Dubbelsidig startsektion - H720/920/1220/1520/1820/2120 mm



Dubbelsidig fortsättningssektion - H720/920/1220/1520/1820/2120 mm

LINGO RUND HYLLSYSTEM

18° - HÖG STÅLRYGG - STÄLLBARA FÖTTER - FÖR TOPPHYLLPLAN
F14512/F14513/F14514/F14518/F14519/F14520

Runt hyllsystem med trögavlar och hög stålrygg.
Används tillsammans med WT5 standarddjupt topphyllplan.
En startsektion har 2 yttergavlar och 1 hög stålrygg.
En fortsättningssektion har 1 mellangavel och 1 hög stålrygg.

- För topphyllplan, se sidan 253-259.
 - För hyllplan, se sidan 265-287.
 - För hjulram, se sidan 289.
 - För gavelhylla, se sidan 300.
- Målade och fänerade Lingo hyllsektioner är FSC-certifierade.

H720 mm									
Hylldjup	Art.nr.	Melamin	Målad	Faner	Art.nr.	Melamin	Målad	Faner	
mm	Startsektion	F14512	F14513	F14514	Fortsättningssektion	F14518	F14519	F14520	
		SEK	SEK	SEK		SEK	SEK	SEK	
30	F145xx13090000000	5.190	5.742	-	F145xx13090000000	3.611	3.887	-	

H920 mm									
Hylldjup	Art.nr.	Melamin	Målad	Faner	Art.nr.	Melamin	Målad	Faner	
mm	Startsektion	F14512	F14513	F14514	Fortsättningssektion	F14518	F14519	F14520	
		SEK	SEK	SEK		SEK	SEK	SEK	
30	F145xx23090000000	6.631	7.345	-	F145xx23090000000	4.614	4.971	-	

H1220 mm									
Hylldjup	Art.nr.	Melamin	Målad	Faner	Art.nr.	Melamin	Målad	Faner	
mm	Startsektion	F14512	F14513	F14514	Fortsättningssektion	F14518	F14519	F14520	
		SEK	SEK	SEK		SEK	SEK	SEK	
30	F145xx33090000000	8.688	9.612	-	F145xx33090000000	6.066	6.528	-	

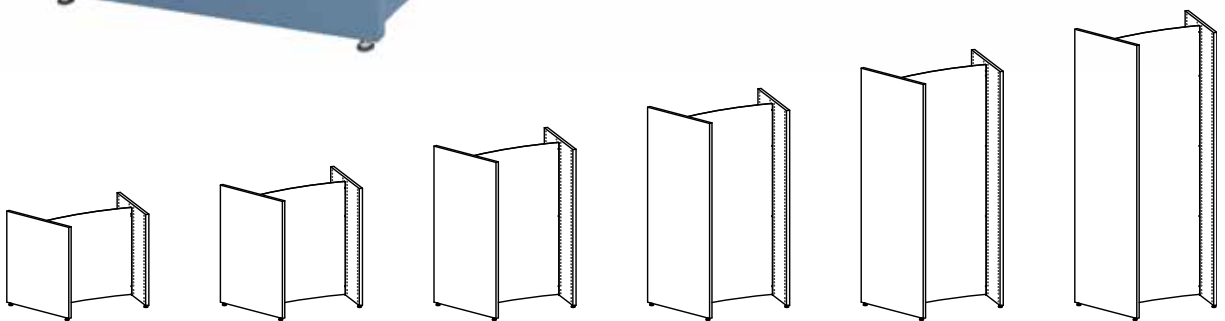
H1520 mm									
Hylldjup	Art.nr.	Melamin	Målad	Faner	Art.nr.	Melamin	Målad	Faner	
mm	Startsektion	F14512	F14513	F14514	Fortsättningssektion	F14518	F14519	F14520	
		SEK	SEK	SEK		SEK	SEK	SEK	
30	F145xx43090000000	9.813	10.789	-	F145xx43090000000	7.052	7.540	-	

H1820 mm									
Hylldjup	Art.nr.	Melamin	Målad	Faner	Art.nr.	Melamin	Målad	Faner	
mm	Startsektion	F14512	F14513	F14514	Fortsättningssektion	F14518	F14519	F14520	
		SEK	SEK	SEK		SEK	SEK	SEK	
30	F145xx53090000000	11.664	12.818	-	F145xx53090000000	8.401	8.978	-	

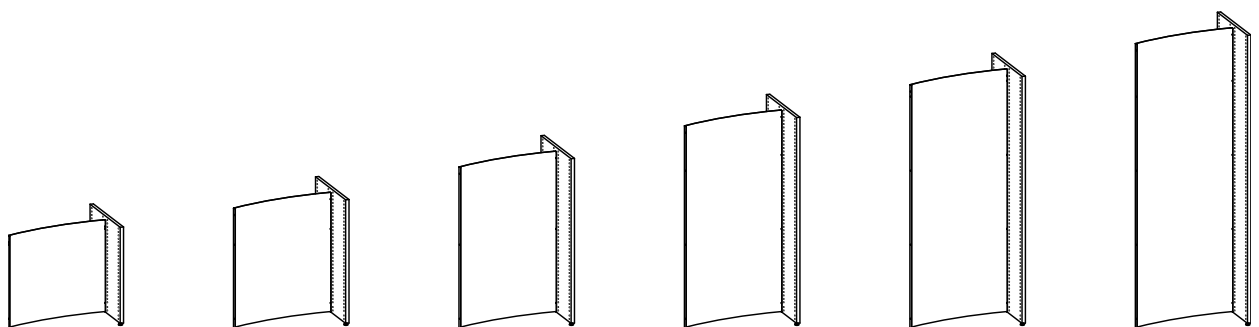
H2120 mm									
Hylldjup	Art.nr.	Melamin	Målad	Faner	Art.nr.	Melamin	Målad	Faner	
mm	Startsektion	F14512	F14513	F14514	Fortsättningssektion	F14518	F14519	F14520	
		SEK	SEK	SEK		SEK	SEK	SEK	
30	F145xx63090000000	13.475	14.799	-	F145xx63090000000	9.729	10.391	-	

LINGO RUND HYLLSYSTEM

18° - LÅG STÅLRYGG - STÄLLBARA FÖTTER - FÖR TOPPHYLLPLAN



Dubbelsidig Startsektion - H720/920/1220/1520/1820/2120 mm



Dubbelsidig Fortsättningssektion - H720/920/1220/1520/1820/2120 mm

LINGO RUND HYLLSYSTEM

18° - LÅG STÅLRYGG - STÄLLBARA FÖTTER - FÖR TOPPHYLLPLAN
F14512/F14513/F14514/F14518/F14519/F14520

Runt hyllsystem med trögavlar och låg stålrygg.
För användning med WT7 dubbelsidiga topphyllplan.
En startsektion har 2 yttergavlar och 1 låg stålrygg.
En fortsättningssektion har 1 mellangavel och 1 låg stålrygg.

- För topphyllplan, se sidan 253-259.
- För hyllplan, se sidan 265-287.
- För socklar, se sidan 289.

Målade och fanerade Lingo hyllsektioner är FSC-certifierade.

H720 mm									
Hylldjup mm	Art.nr. Startsektion	Melamin F14512 SEK	Målad F14513 SEK	Faner F14514 SEK	Art.nr. Fortsättningssektion	Melamin F14518 SEK	Målad F14519 SEK	Faner F14520 SEK	
30	F145xx13080000000	5.190	5.742	-	F145xx13080000000	3.611	3.887	-	

H920 mm									
Hylldjup mm	Art.nr. Startsektion	Melamin F14512 SEK	Målad F14513 SEK	Faner F14514 SEK	Art.nr. Fortsättningssektion	Melamin F14518 SEK	Målad F14519 SEK	Faner F14520 SEK	
30	F145xx23080000000	6.631	7.345	-	F145xx23080000000	4.614	4.971	-	

H1220 mm									
Hylldjup mm	Art.nr. Startsektion	Melamin F14512 SEK	Målad F14513 SEK	Faner F14514 SEK	Art.nr. Fortsättningssektion	Melamin F14518 SEK	Målad F14519 SEK	Faner F14520 SEK	
30	F145xx33080000000	8.688	9.612	-	F145xx33080000000	6.066	6.528	-	

H1520 mm									
Hylldjup mm	Art.nr. Startsektion	Melamin F14512 SEK	Målad F14513 SEK	Faner F14514 SEK	Art.nr. Fortsättningssektion	Melamin F14518 SEK	Målad F14519 SEK	Faner F14520 SEK	
30	F145xx43080000000	9.813	10.789	-	F145xx43080000000	7.052	7.540	-	

H1820 mm									
Hylldjup mm	Art.nr. Startsektion	Melamin F14512 SEK	Målad F14513 SEK	Faner F14514 SEK	Art.nr. Fortsättningssektion	Melamin F14518 SEK	Målad F14519 SEK	Faner F14520 SEK	
30	F145xx53080000000	11.664	12.818	-	F145xx53080000000	8.401	8.978	-	

H2120 mm									
Hylldjup mm	Art.nr. Startsektion	Melamin F14512 SEK	Målad F14513 SEK	Faner F14514 SEK	Art.nr. Fortsättningssektion	Melamin F14518 SEK	Målad F14519 SEK	Faner F14520 SEK	
30	F145xx63080000000	13.475	14.799	-	F145xx63080000000	9.729	10.391	-	

LINGO RUND HYLLSYSTEM

18° - STÅLRAM - STÄLLBARA FÖTTER - FÖR TOPPPLATTA



LINGO RUND HYLLSYSTEM

18° - STÅLRAM - STÄLLBARA FÖTTER - FÖR TOPPPLATTA
F14612/F14613/F14614/F14615/F14616/F14617

Runt hyllsystem med trögavlar och stålram.
För användning med WO5 överliggande toppplatta.
En startsektion har 2 yttergavlar och 1 stålram.
En fortsättningssektion har 1 mellangavel och 1 stålram.

- För toppplatta, se sidan 261-263.
 - För hyllplan, se sidan 265-287.
 - För socklar, se sidan 289.
 - För gavelhylla, se sidan 300.
- Målade och fänerade Lingo hyllsektioner är FSC-certifierade.

H720 mm									
Hylldjup mm	Art.nr. Startsektion	Melamin F14612 SEK	Målad F14613 SEK	Faner F14614 SEK	Art.nr. Fortsättningssektion	Melamin F14615 SEK	Målad F14616 SEK	Faner F14617 SEK	
30	F146xx13040000000	5.867	6.419	-	F146xx13040000000	4.288	4.564	-	

H920 mm									
Hylldjup mm	Art.nr. Startsektion	Melamin F14612 SEK	Målad F14613 SEK	Faner F14614 SEK	Art.nr. Fortsättningssektion	Melamin F14615 SEK	Målad F14616 SEK	Faner F14617 SEK	
30	F146xx23040000000	6.743	7.457	-	F146xx23040000000	4.726	5.083	-	

H1220 mm									
Hylldjup mm	Art.nr. Startsektion	Melamin F14612 SEK	Målad F14613 SEK	Faner F14614 SEK	Art.nr. Fortsättningssektion	Melamin F14615 SEK	Målad F14616 SEK	Faner F14617 SEK	
30	F146xx33040000000	7.953	8.877	-	F146xx33040000000	5.331	5.793	-	

H1520 mm									
Hylldjup mm	Art.nr. Startsektion	Melamin F14612 SEK	Målad F14613 SEK	Faner F14614 SEK	Art.nr. Fortsättningssektion	Melamin F14615 SEK	Målad F14616 SEK	Faner F14617 SEK	
30	F146xx43040000000	8.231	9.207	-	F146xx43040000000	5.470	5.958	-	

H1820 mm									
Hylldjup mm	Art.nr. Startsektion	Melamin F14612 SEK	Målad F14613 SEK	Faner F14614 SEK	Art.nr. Fortsättningssektion	Melamin F14615 SEK	Målad F14616 SEK	Faner F14617 SEK	
30	F146xx53040000000	9.235	10.389	-	F146xx53040000000	5.972	6.549	-	

H2120 mm									
Hylldjup mm	Art.nr. Startsektion	Melamin F14612 SEK	Målad F14613 SEK	Faner F14614 SEK	Art.nr. Fortsättningssektion	Melamin F14615 SEK	Målad F14616 SEK	Faner F14617 SEK	
30	F146xx63040000000	10.201	11.525	-	F146xx63040000000	6.455	7.117	-	

LINGO RUND HYLLSYSTEM

18° - STÅLRYGG - STÄLLBARA FÖTTER - FÖR TOPPLATTA



LINGO RUND HYLLSYSTEM

18° - STÅLRYGG - STÄLLBARA FÖTTER - FÖR TOPPPLATTA
F14612/F14613/F14614/F14615/F14616/F14617

Runt hyllsystem med trögavlar och stålrygg.
För användning med WO5 överliggande topphyllplan.
En startsektion har 2 yttergavlar och 1 stålrygg.
En fortsättningssektion har 1 mellangavel och 1 stålrygg.

- För toppplatta, se sidan 261-263.
- För hyllplan, se sidan 265-287.
- För hjulram, se sidan 289.

Målade och fanerade Lingo hyllsektioner är FSC-certifierade.

H720 mm									
Hylldjup mm	Art.nr. Startsektion	Melamin F14612 SEK	Målad F14613 SEK	Faner F14614 SEK	Art.nr. Fortsättningssektion	Melamin F14615 SEK	Målad F14616 SEK	Faner F14617 SEK	
30	F146xx13070000000	5.190	5.742	-	F146xx13070000000	3.611	3.887	-	

H920 mm									
Hylldjup mm	Art.nr. Startsektion	Melamin F14612 SEK	Målad F14613 SEK	Faner F14614 SEK	Art.nr. Fortsättningssektion	Melamin F14615 SEK	Målad F14616 SEK	Faner F14617 SEK	
30	F146xx23070000000	6.631	7.345	-	F146xx23070000000	4.614	4.971	-	

H1220 mm									
Hylldjup mm	Art.nr. Startsektion	Melamin F14612 SEK	Målad F14613 SEK	Faner F14614 SEK	Art.nr. Fortsättningssektion	Melamin F14615 SEK	Målad F14616 SEK	Faner F14617 SEK	
30	F146xx33070000000	8.688	9.612	-	F146xx33070000000	6.066	6.528	-	

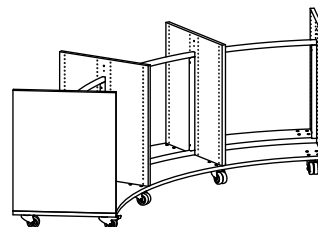
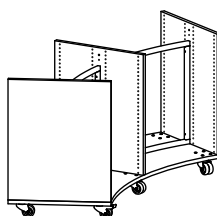
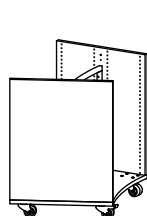
H1520 mm									
Hylldjup mm	Art.nr. Startsektion	Melamin F14612 SEK	Målad F14613 SEK	Faner F14614 SEK	Art.nr. Fortsättningssektion	Melamin F14615 SEK	Målad F14616 SEK	Faner F14617 SEK	
30	F146xx43070000000	9.813	10.789	-	F146xx43070000000	7.052	7.540	-	

H1820 mm									
Hylldjup mm	Art.nr. Startsektion	Melamin F14612 SEK	Målad F14613 SEK	Faner F14614 SEK	Art.nr. Fortsättningssektion	Melamin F14615 SEK	Målad F14616 SEK	Faner F14617 SEK	
30	F146xx53070000000	11.664	12.818	-	F146xx53070000000	8.401	8.978	-	

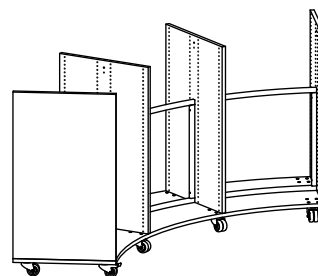
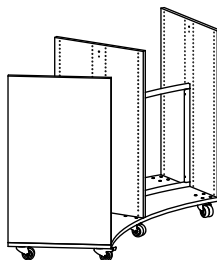
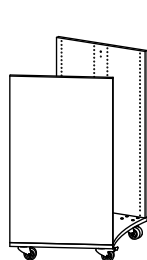
H2120 mm									
Hylldjup mm	Art.nr. Startsektion	Melamin F14612 SEK	Målad F14613 SEK	Faner F14614 SEK	Art.nr. Fortsättningssektion	Melamin F14615 SEK	Målad F14616 SEK	Faner F14617 SEK	
30	F146xx63070000000	13.475	14.799	-	F146xx63070000000	9.729	10.391	-	

LINGO RUND HYLLSYSTEM

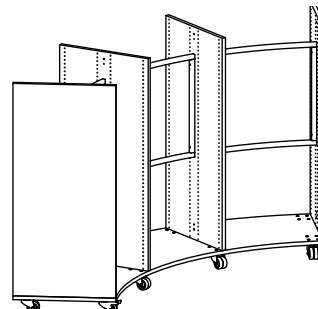
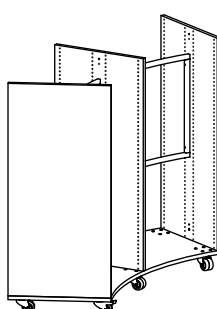
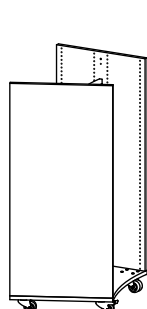
18° - STÅLRAM - HJULPLATTA - FÖR TOPPHYLLPLAN



Dubbelsidiga H920 mm - 1/2/3 sektioner



Dubbelsidiga H1220 mm - 1/2/3 sektioner



Dubbelsidiga H1520 mm - 1/2/3 sektioner

LINGO RUND HYLLSYSTEM

18° - STÅLRAM - HJULPLATTA - FÖR TOPPHYLLPLAN
F14806/F14807/F14808


Runt hyllsystem med trögavlar, stålram och hjulplatta.

Används tillsammans med WT5 ensidiga och WT7 dubbelsidiga topphyllplan.

- För topphyllplan, se sidan 253-259.

- För hyllplan, se sidan 265-287.

Målade och fanerade Lingo hyllsektioner är FSC-certifierade.

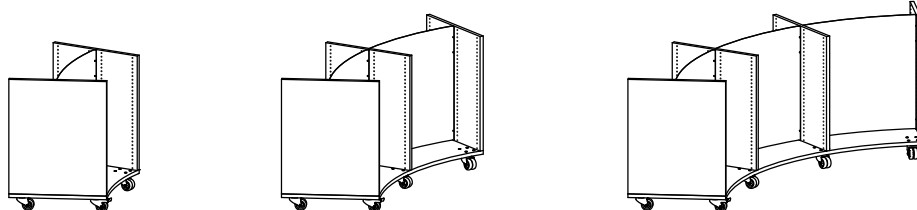
 H920 mm				
 Antal sektioner	Art.nr.	Melamin F14806 SEK	Målad F14807 SEK	Faner F14808 SEK
 1	F148xx231040000000	13.409	15.298	-
2	F148xx232040000000	24.529	27.905	-
3	F148xx233040000000	35.169	39.946	-

 H1220 mm				
 Antal sektioner	Art.nr.	Melamin F14806 SEK	Målad F14807 SEK	Faner F14808 SEK
 1	F148xx331040000000	14.619	16.718	-
2	F148xx332040000000	26.344	30.035	-
3	F148xx333040000000	37.589	42.786	-

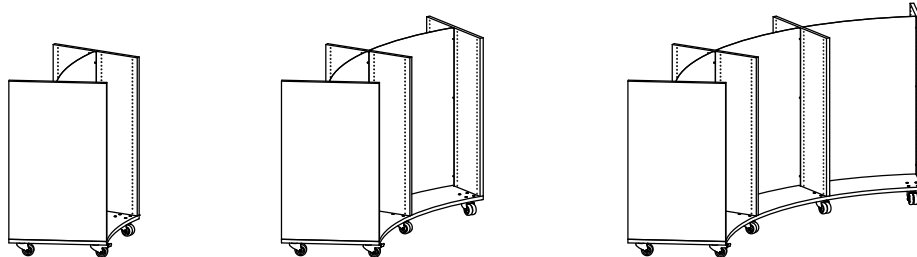
 H1520 mm				
 Antal sektioner	Art.nr.	Melamin F14806 SEK	Målad F14807 SEK	Faner F14808 SEK
 1	F148xx431040000000	14.897	17.048	-
2	F148xx432040000000	26.761	30.530	-
3	F148xx433040000000	38.145	43.446	-

LINGO RUND HYLLSYSTEM

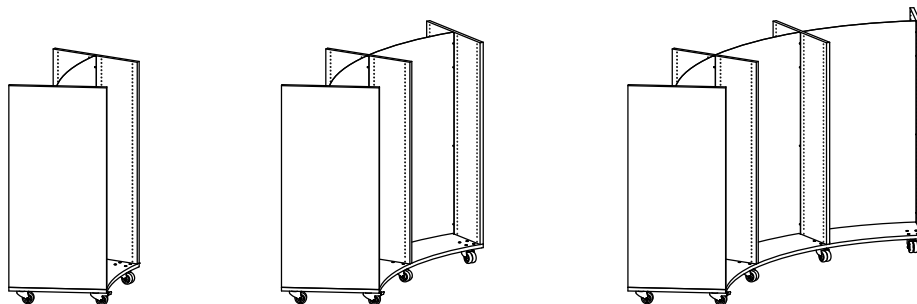
18° - HÖG STÅLRYGG - HJULPLATTA - FÖR TOPPHYLLPLAN



Dubbelsidiga H920 mm - 1/2/3 sektioner



Dubbelsidiga H1220 mm - 1/2/3 sektioner



Dubbelsidiga H1520 mm - 1/2/3 sektioner

LINGO RUND HYLLSYSTEM

18° - HÖG STÅLRYGG - HJULPLATTA - FÖR TOPPHYLLPLAN
F14806/F14807/F14808

Runt hyllsystem med trögavlar, hög stålrygg och hjulplatta.
Används tillsammans med WT5 standard djup topphyllplan.

- För topphyllplan, se sidan 253-259.
- För hyllplan, se sidan 265-287.

Målade och fanerade Lingo hyllsektioner är FSC-certifierade.

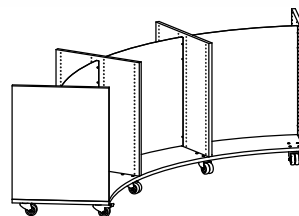
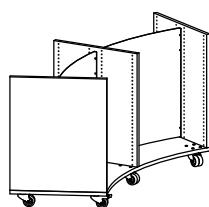
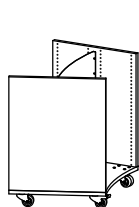
H920 mm					
 Antal sektioner		Art.nr.	Melamin F14806 SEK	Målad F14807 SEK	Faner F14808 SEK
 1		F148xx231090000000	13.297	15.186	-
2		F148xx232090000000	24.305	27.681	-
3		F148xx233090000000	34.833	39.610	-

H1220 mm					
 Antal sektioner		Art.nr.	Melamin F14806 SEK	Målad F14807 SEK	Faner F14808 SEK
 1		F148xx331090000000	15.354	17.453	-
2		F148xx332090000000	27.814	31.505	-
3		F148xx333090000000	39.794	44.991	-

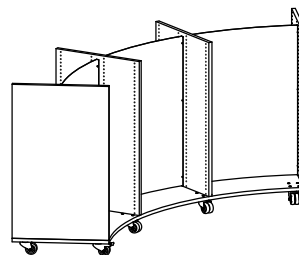
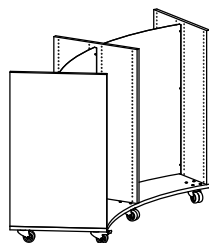
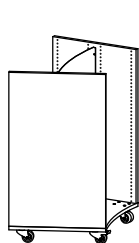
H1520 mm					
 Antal sektioner		Art.nr.	Melamin F14806 SEK	Målad F14807 SEK	Faner F14808 SEK
 1		F148xx431090000000	16.479	18.630	-
2		F148xx432090000000	29.925	33.694	-
3		F148xx433090000000	42.891	48.192	-

LINGO RUND HYLLSYSTEM

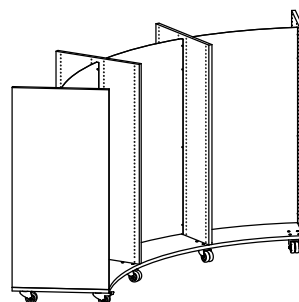
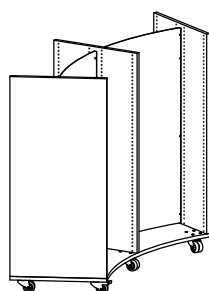
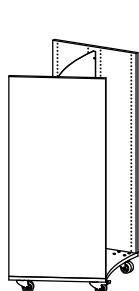
18° - LÅG STÅLRYGG - HJULPLATTA - FÖR TOPPHYLLPLAN



Dubbelsidiga H920 mm - 1/2/3 sektioner



Dubbelsidiga H1220 mm - 1/2/3 sektioner



Dubbelsidiga H1520 mm - 1/2/3 sektioner

LINGO RUND HYLLSYSTEM

18° - LÅG STÅLRYGG - HJULPLATTA - FÖR TOPPHYLLPLAN
F14806/F14807/F14808

Runt hyllsystem med trögavlar, låg trärygg och hjulplatta.
Används tillsammans med WT7 dubbelsidiga topphyllplan.

- För topphyllplan, se sidan 253-259.
- För hyllplan, se sidan 265-287.
- För exponeringsgavel, se sidan 293-299 (notera att exponeringsgavel ersätter den vanliga yttergaveln)

Målade och fanerade Lingo hyllsektioner är FSC-certifierade.

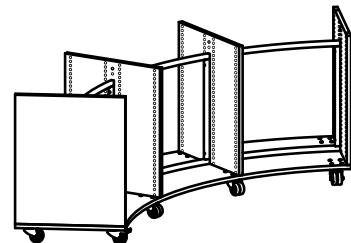
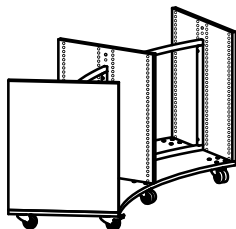
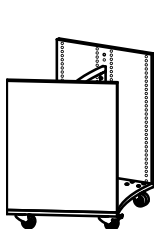
H920 mm	Antal sektioner	Art.nr.	Melamin	Målad	Faner
			F14806	F14807	F14808
			SEK	SEK	SEK
	1	F148xx231080000000	13.297	15.186	-
	2	F148xx232080000000	24.305	27.681	-
	3	F148xx233080000000	34.833	39.610	-

H1220 mm	Antal sektioner	Art.nr.	Melamin	Målad	Faner
			F14806	F14807	F14808
			SEK	SEK	SEK
	1	F148xx331080000000	15.354	17.453	-
	2	F148xx332080000000	27.814	31.505	-
	3	F148xx333080000000	39.794	44.991	-

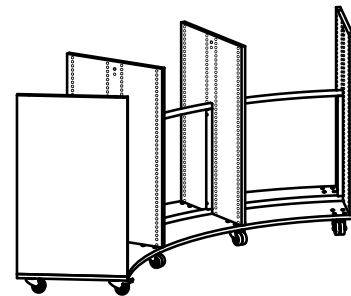
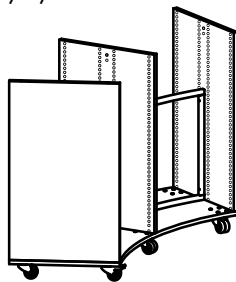
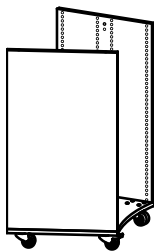
H1520 mm	Antal sektioner	Art.nr.	Melamin	Målad	Faner
			F14806	F14807	F14808
			SEK	SEK	SEK
	1	F148xx431080000000	16.479	18.630	-
	2	F148xx432080000000	29.925	33.694	-
	3	F148xx433080000000	42.891	48.192	-

LINGO RUND HYLLSYSTEM

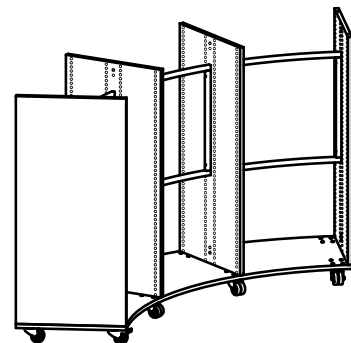
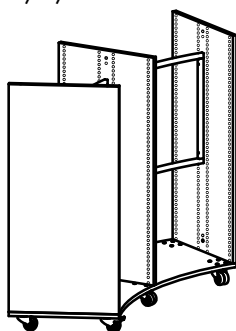

18° - STÅLRAM - HJULPLATTA - FÖR TOPPPLATTA



Dubbelsidiga H920 mm - 1/2/3 sektioner



Dubbelsidiga H1220 mm - 1/2/3 sektioner



Dubbelsidiga H1520 mm - 1/2/3 sektioner

LINGO RUND HYLLSYSTEM

18° - STÅLRAM - HJULPLATTA - FÖR TOPPPLATTA
F14906/F14907/F14908

Runt hyllsystem med trögavlar, stålram och hjulplatta.
Används tillsammans med WO5 överliggande trätopplatta.

- För toppplatta, se sidan 261-263.
- För hyllplan, se sidan 265-287.

Målade och fanerade Lingo hyllsektioner är FSC-certifierade.

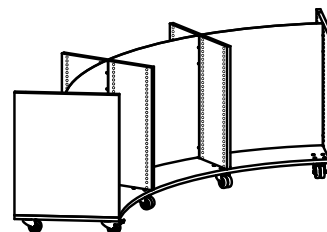
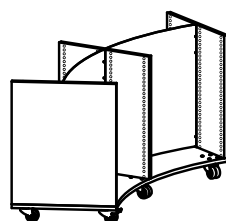
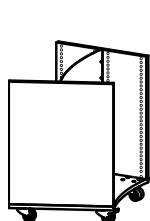
 H920 mm				
 Antal sektioner	Art.nr.	Melamin F14906 SEK	Målad F14907 SEK	Faner F14908 SEK
 1	F149xx231040000000	13.409	15.298	-
2	F149xx232040000000	24.529	27.905	-
3	F149xx233040000000	35.169	39.946	-

 H1220 mm				
 Antal sektioner	Art.nr.	Melamin F14906 SEK	Målad F14907 SEK	Faner F14908 SEK
 1	F149xx331040000000	14.619	16.718	-
2	F149xx332040000000	26.344	30.035	-
3	F149xx333040000000	37.589	42.786	-

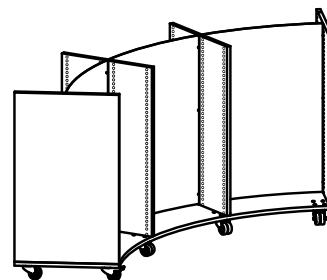
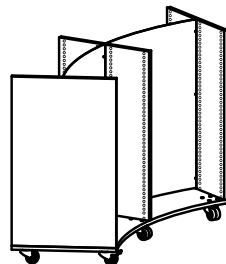
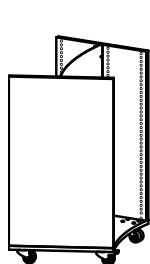
 H1520 mm				
 Antal sektioner	Art.nr.	Melamin F14906 SEK	Målad F14907 SEK	Faner F14908 SEK
 1	F149xx431040000000	14.897	17.048	-
2	F149xx432040000000	26.761	30.530	-
3	F149xx433040000000	38.145	43.446	-

LINGO RUND HYLLSYSTEM

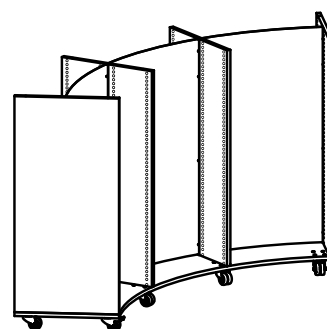
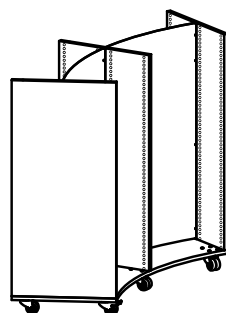

18° - STÅLRYGG - HJULPLATTA - FÖR TOPPPLATTA



Dubbelsidiga H920 mm - 1/2/3 sektioner



Dubbelsidiga H1220 mm - 1/2/3 sektioner



Dubbelsidiga H1520 mm - 1/2/3 sektioner

LINGO RUND HYLLSYSTEM


18° - STÅLRYGG - HJULPLATTA - FÖR TOPPPLATTA
F14906/F14907/F14908


Runt hyllsystem med trögavlar, stålrygg och hjulplatta.
Används tillsammans med WO5 överliggande trätopplatta.

- För toppplatta, se sidan 261-263.
- För hyllplan, se sidan 265-287.

Målade och fanerade Lingo hyllsektioner är FSC-certifierade.

 H920 mm				
 Antal sektioner	Art.nr.	Melamin F14906 SEK	Målad F14907 SEK	Faner F14908 SEK
 1	F149xx231070000000	13.297	15.186	-
2	F149xx232070000000	24.305	27.681	-
3	F149xx233070000000	34.833	39.610	-

 H1220 mm				
 Antal sektioner	Art.nr.	Melamin F14906 SEK	Målad F14907 SEK	Faner F14908 SEK
 1	F149xx331070000000	15.354	17.453	-
2	F149xx332070000000	27.814	31.505	-
3	F149xx333070000000	39.794	44.991	-

 H1520 mm				
 Antal sektioner	Art.nr.	Melamin F14906 SEK	Målad F14907 SEK	Faner F14908 SEK
 1	F149xx431070000000	16.479	18.630	-
2	F149xx432070000000	29.925	33.694	-
3	F149xx433070000000	42.891	48.192	-



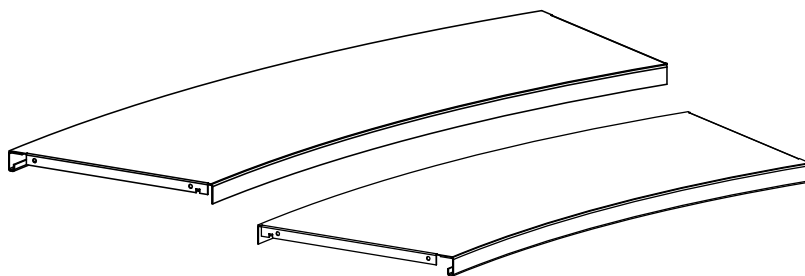
HYLLPLAN

ST5 – 26°/18° METALLTOPPHYLLPLAN

ST5 - 26°/18° METALLTOPPHYLLPLAN

Detaljer:

- 26°/18°
- Inre & yttre
- Metallkonsoler
- Maxvikt 30 kg.

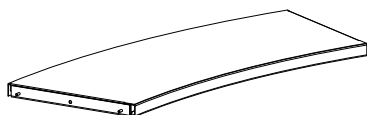


HYLLPLAN


ST5 – 26°/18° METALLMELLANHYLLPLAN - INRE

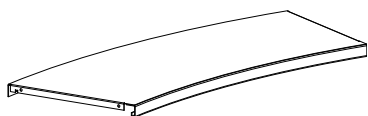
ST5 – 26°/18° metallmellanhyllplan med metallkonsoller – inre

 Med konsoller och beslag.	Modul mm	Hylldjup mm	Art. nr.	Pris SEK
	26	300	F14435311	-
	18	300	F14436311	-




ST5 – 26°/18° metallmellanhyllplan – inre

 Konsoller beställs separat, se nedan.	Modul mm	Hylldjup mm	Art. nr.	Pris SEK
	26	300	S14345311	-
	18	300	S14346311	-




Metallkonsol - för ST5

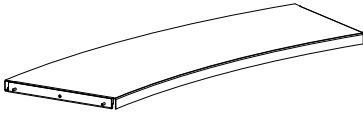
	Hylldjup mm	Art. nr.	Pris SEK
	300	S147203	91

HYLLPLAN

ST5 – 26°/18° METALLMELLANHYLLPLAN - YTTRE

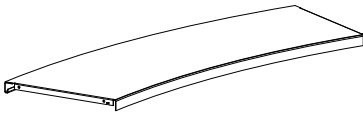
ST5 - 26°/18° metallmellanhyllplan med metallkonsoller – yttre

 Med konsoller, beslag och hyllplansförstärkning.	Modul mm	Hylldjup mm	Art. nr.	Pris SEK
	26	300	F14435312	-
	18	300	F14436312	-

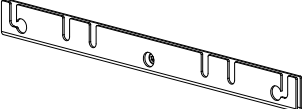



ST5 - 26°/18° metallmellanhyllplan – yttre

 Konsoller beställs separat, se nedan.	Hylldjup mm	Hylldjup mm	Art. nr.	Pris SEK
	26	300	S14345311	-
	18	300	S14346311	-



Metallkonsol - för ST5

	Hylldjup mm	Art. nr.	Pris SEK
	300	S147203	91



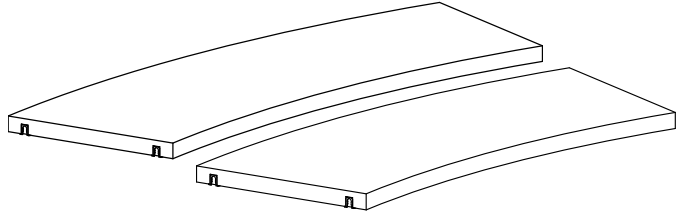
HYLLPLAN

WT5/WT7 – 26°/18° TRÄTOPPHYLLPLAN

WT5 – 26°/18° TRÄTOPPHYLLPLAN

Detaljer:

- 26°/18°
- Melamin/målad/faner
- Enkelsidig standarddjup inre & yttre
- Snapfix och skruvar
- Maxvikt 25 kg
- Spånplatta



Använd med:

- Sx5/Sx6 – 26°/18° metallhyllplan
- W5/W6/W7/W8 – 26°/18° trähyllplan
- WP1/WP5 - trögavel
- SBP5/SBP7 – 26°/18° metallrygg för standarddjup

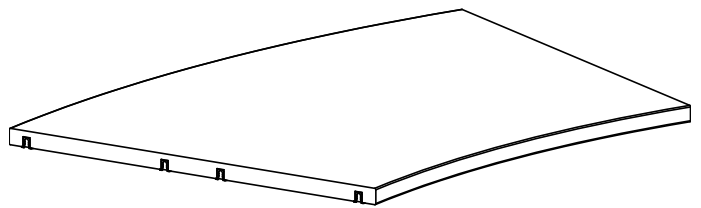
Märk:

- Trätöpphyllplan måste alltid fästas med snapfix och skruvar.

WT7 – 26°/18° TRÄTOPPHYLLPLAN

Detaljer:

- 26°/18°
- Melamin
- Dubbelsidig
- Snapfix och skruvar
- Maxvikt 25 kg.
- Spånplatta



Använd med:

- Sx5/Sx6 – 26°/18° metallhyllplan
- W5/W5/W7/W8 – runda trähyllplan
- WP1/WP5 - trögavel
- SBP6/SBP8 – 26°/18° metallrygg för dubbelsidig

Märk:

- Trätöpphyllplan måste alltid fästas med snapfix och skruvar.

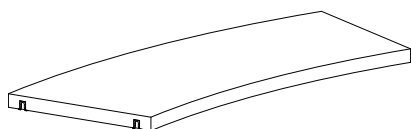
HYLLPLAN

WT5/WT7 26° TRÄTOPPHYLLPLAN

Målade och fanerade trähyllplan är FSC-certifierade.

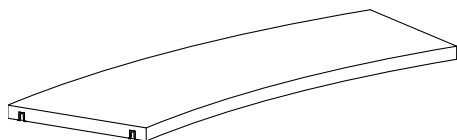
WT5 – 26° enkelsidigt trätöpphyllplan – standarddjup – inre

 Spånplatta. Inkl. beslag (snapfix och skruvar).	Grader	Hylldjup mm	Art. nr.	Melamin S14490 SEK	Målad S14491 SEK	Faner S14492 SEK
	26	300	S144xx31	1.988	2.337	-



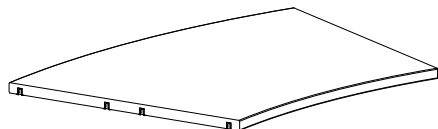
WT5 - 26° enkelsidigt trätöpphyllplan – standarddjup – yttre

 Spånplatta. Inkl. beslag (snapfix och skruvar).	Grader	Hylldjup mm	Art. nr.	Melamin S14490 SEK	Målad S14491 SEK	Faner S14492 SEK
	26	300	S144xx32	2.424	2.852	-



WT7 - 26° dubbelsidigt trätöpphyllplan

 Spånplatta. Inkl. beslag (snapfix och skruvar).	Grader	Hylldjup mm	Art. nr.	Melamin S14502 SEK	Målad S14503 SEK	Faner S14504 SEK
	26	300	S145xx3	4.411	5.191	-

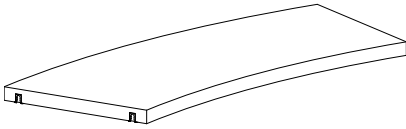


HYLLPLAN

WT5/WT7 26° TRÄTOPPHYLLPLAN

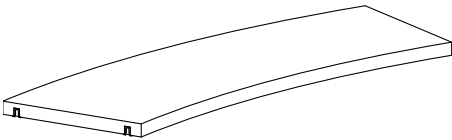
WT5 - 18° enkelsidigt trätöpphyllplan – standarddjup – inre

 Spånplatta. Inkl. beslag (snapfix och skruvar).	Grader	Hylldjup mm	Art. nr.	Melamin S14496 SEK	Mälad S14497 SEK	Faner S14498 SEK
	18	300	S144xx31	1.988	2.337	-



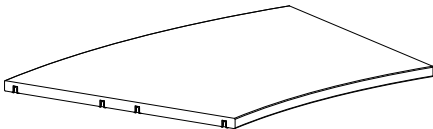
WT5 - 18° enkelsidigt trätöpphyllplan – standarddjup – yttre

 Spånplatta. Inkl. beslag (snapfix och skruvar).	Grader	Hylldjup mm	Art. nr.	Melamin S14496 SEK	Mälad S14497 SEK	Faner S14498 SEK
	18	300	S144xx32	2.424	2.852	-



WT7 – 18° dubbelsidigt trätöpphyllplan

 Spånplatta. Inkl. beslag (snapfix och skruvar).	Grader	Hylldjup mm	Art. nr.	Melamin S14508 SEK	Mälad S14509 SEK	Faner S14510 SEK
	18	300	S145xx3	4.411	5.191	-





Välj mellan ett trätopphyllplan placerat mellan trögavlarna eller en överliggande trätopplatta som ligger ovanpå trögavlarna.

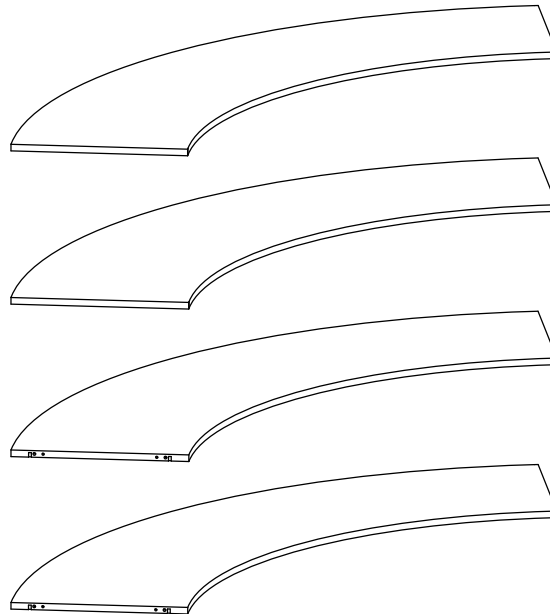
WO5 - 26°/18° ÖVERLIGGANDE TRÄTOPPLATTA

Detaljer:

- Melamin/målad/faner
- Fristående/yttre/mellan
- Maxvikt 25 kg.
- Spånplatta

Använd med:

- S15 – 26°/18° metallhyllplan
- W5/W6/W7/W8 – 26°/18° trähyllplan
- WP3/WP7 - trögavel
- SBP5/7 – 26°/18° metallrygg




HYLLPLAN


WO5 - 26° ÖVERLIGGANDE TRÄTOPPLATTA - DUBBELSIDIG

Målade och fänerade trähyllplan är FSC-certifierade.


WO5 – 26° dubbelsidig överliggande trätopplatta – fristående

Spånplatta. Inkl. beslag.	Grader	Hylldjup mm	Antal sektioner	Art. nr.	Melamin S14406 SEK	Mälad S14407 SEK	Faner S14408 SEK
	26	300	1	S144xx3261	4.993	5.874	-
	26	300	2	S144xx3262	11.195	13.170	-
	26	300	3	S144xx3263	18.672	21.966	-


WO5 - 26° dubbelsidig överliggande trätopplatta – vänster yttre

Spånplatta. Inkl. beslag.	Grader	Hylldjup mm	Antal sektioner	Art. nr.	Melamin S14406 SEK	Mälad S14407 SEK	Faner S14408 SEK
	26	300	1	S144xx3211	4.978	5.856	-
	26	300	2	S144xx3212	11.184	13.159	-
	26	300	3	S144xx3213	18.662	21.956	-

WO5 - 26° dubbelsidig överliggande trätopplatta - mellan

Spånplatta. Inkl. beslag.	Grader	Hylldjup mm	Antal sektioner	Art. nr.	Melamin S14406 SEK	Mälad S14407 SEK	Faner S14408 SEK
	26	300	1	S144xx3231	4.933	5.803	-
	26	300	2	S144xx3232	10.978	12.913	-
	26	300	3	S144xx3233	18.510	21.775	-

WO5 - 26° dubbelsidig överliggande trätopplatta – höger yttre




Spånplatta. Inkl. beslag.	Grader	Hylldjup mm	Antal sektioner	Art. nr.	Melamin S14406 SEK	Mälad S14407 SEK	Faner S14408 SEK
	26	300	1	S144xx3221	4.978	5.856	-
	26	300	2	S144xx3222	11.184	13.159	-
	26	300	3	S144xx3223	18.662	21.956	-

HYLLPLAN




WO5 - 18° ÖVERLIGGANDE TRÄTOPPLATTA - DUBBELSIDIG

Målade och fanerade trähyllplan är FSC-certifierade.




WO5 - 18° dubbelsidig överliggande trätopplatta – fristående

 Spånplatta. Inkl. beslag.	Grader	Hylldjup mm	Antal sektioner	Art. nr.	SEK	SEK	SEK
 	18	300	1	S144xx3261	4.993	5.874	-
	18	300	2	S144xx3262	10.180	11.977	-
	18	300	3	S144xx3263	14.939	17.573	-




WO5 - 18° dubbelsidig överliggande trätopplatta – vänster yttre

 Spånplatta. Inkl. beslag.	Grader	Hylldjup mm	Antal sektioner	Art. nr.	Melamin	Mälad	Faner
					S14409	S14410	S14411
					SEK	SEK	SEK
 	18	300	1	S144xx3211	4.978	5.856	-
	18	300	2	S144xx3212	10.169	11.962	-
	18	300	3	S144xx3213	14.930	17.566	-

WO5 - 18° dubbelsidig överliggande trätopplatta - mellan

 Spånplatta. Inkl. beslag.	Grader	Hylldjup mm	Antal sektioner	Art. nr.	Melamin	Mälad	Faner
					S14409	S14410	S14411
					SEK	SEK	SEK
 	18	300	1	S144xx3231	4.933	5.803	-
	18	300	2	S144xx3232	9.978	11.740	-
	18	300	3	S144xx3233	14.805	17.418	-

WO5 - 18° dubbelsidig överliggande trätopplatta – höger yttre

 Spånplatta. Inkl. beslag.	Grader	Hylldjup mm	Antal sektioner	Art. nr.	Melamin	Mälad	Faner
					S14409	S14410	S14411
					SEK	SEK	SEK
 	18	300	1	S144xx3221	4.978	5.856	-
	18	300	2	S144xx3222	10.169	11.962	-
	18	300	3	S144xx3223	14.930	17.566	-



HYLLPLAN

SI5 & SI6- 26°/18° METALLMELLANHYLLPLAN

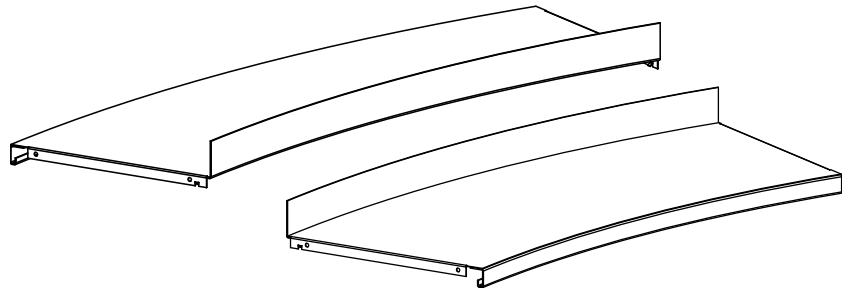
SI5 - 26°/18° METALLMELLANHYLLPLAN MED METALLBAKKANT

Detaljer:

- 26°/18°
- Inre & yttre
- Metallbakkant H47 mm
- Metallkonsoler
- Maxvikt 80 kg.

Använd med:

- ST5 - metalltopphyllplan
- WT5/WT7 - trätopphyllplan
- WO5 - överliggande trätopplatta



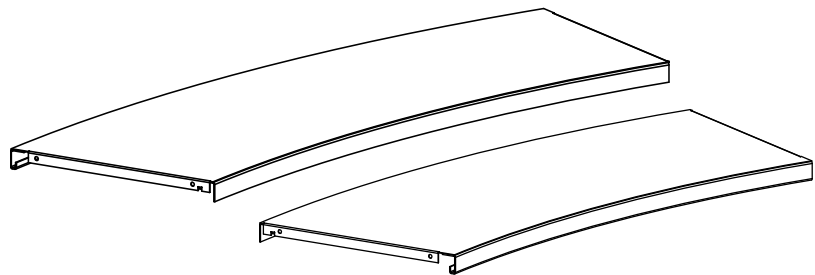
SI6 - 26°/18° METALLMELLANHYLLPLAN

Detaljer:

- 26°/18°
- Inre & yttre
- Metallkonsoler
- Maxvikt 80 kg.

Använd med:

- ST5 - metalltopphyllplan
- WT5/WT7 - trätopphyllplan
- WO5 - överliggande trätopplatta

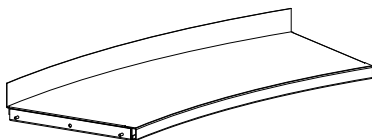


HYLLPLAN

SI5 - 26°/18° METALLMELLANHYLLPLAN MED METALLBAKKANT - INRE

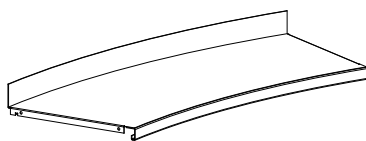
SI5 - 26°/18° metallmellanhyllplan med metallbakkant och metallkonsoller - inre

 Metallbakkant H47 mm. Med konsoler och beslag.	Modul mm	Hylldjup mm	Art. nr.	Pris SEK
	26	300	F14440311	2.313
	18	300	F14441311	2.313



SI5 - 26°/18° metallmellanhyllplan med metallbakkant - inre

 Metallbakkant 47 mm. Konsoller beställs separat, se nedan.	Modul mm	Hylldjup mm	Art. nr.	Pris SEK
	26	300	S14350311	2.131
	18	300	S14351311	2.131



Metallkonsol - för SI5 & SI6

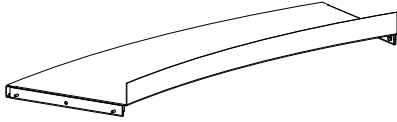
	Hylldjup mm	Art. nr.	Pris SEK
	300	S147203	91

HYLLPLAN

S15 - 26°/18° METALLMELLANHYLLPLAN MED METALLBAKKANT - YTTRE

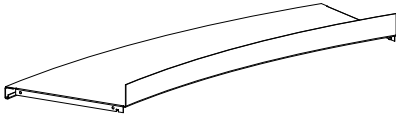
S15 - 26°/18° metallmellanhyllplan med metallbakkant och metallkonsoller – yttre

 Metallbakkant 47 mm. Med konsoller, beslag och hyllplansförstärkning.	Modul mm	Hylldjup mm	Art. nr.	Pris SEK
	26	300	F14440312	2.622
	18	300	F14441312	2.622



S15 - 26°/18° metallmellanhyllplan med metallbakkant – yttre

 Metallbakkant 47 mm. Med hyllförstärkning. Konsoller beställs separat, se nedan.	Hylldjup mm	Hylldjup mm	Art. nr.	Pris SEK
	26	300	S14350312	2.440
	18	300	S14351312	2.440



Metallkonsol - för S15 & S16

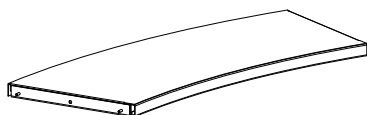
	Hylldjup mm	Art. nr.	Pris SEK
	300	S147203	91

HYLLPLAN

SI6 – 26°/18° METALLMELLANHYLLPLAN - INRE

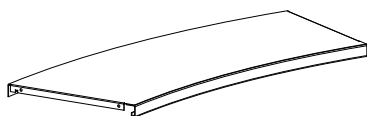
SI6 – 26°/18° metallmellanhyllplan med metallkonsoller – inre

 Med konsoller och beslag.	Modul mm	Hylldjup mm	Art. nr.	Pris SEK
	26	300	F14442311	2.313
	18	300	F14443311	2.313



SI6 – 26°/18° metallmellanhyllplan – inre

 Konsoller beställs separat, se nedan.	Modul mm	Hylldjup mm	Art. nr.	Pris SEK
	26	300	S14352311	2.131
	18	300	S14353311	2.131



Metallkonsol - för SI5 & SI6

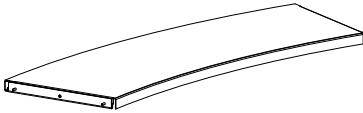
	Hylldjup mm	Art. nr.	Pris SEK
	300	S147203	91

HYLLPLAN

SI6 – 26°/18° METALLMELLANHYLLPLAN - YTTRE

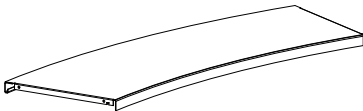
SI6 - 26°/18° metallmellanhyllplan med metallkonsoller – yttre

 Med konsoller, beslag och hyllplansförstärkning.	Modul mm	Hylldjup mm	Art. nr.	Pris SEK
	26	300	F14442312	2.622
	18	300	F14443312	2.622

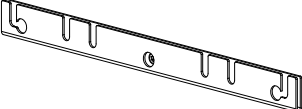


SI6 - 26°/18° metallmellanhyllplan – yttre

 Konsoller beställs separat, se nedan.	Hylldjup mm	Hylldjup mm	Art. nr.	Pris SEK
	26	300	S14352312	2.440
	18	300	S14353312	2.440



Metallkonsol - för SI5 & SI6

	Hylldjup mm	Art. nr.	Pris SEK
	300	S147203	91

HYLLPLAN

WI5/WI6 – 26°/18° TRÄMELLANHYLLPLAN - MÅLAD/FANER

Se nedan för en översikt av standard runda trähyllplan:

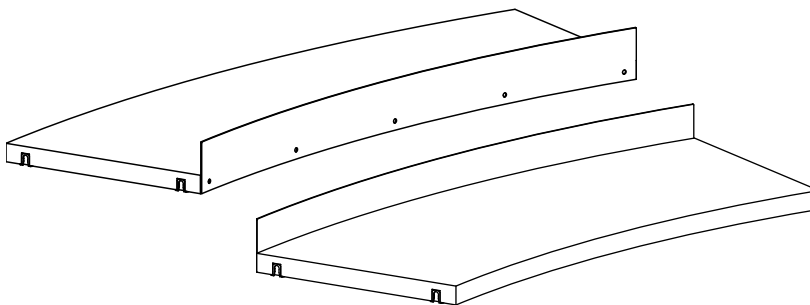
WI5 – 26°/18° TRÄMELLANHYLLPLAN MED H47 MM METALLBAKKANT

Detaljer:

- 26°/18°
- Målad/faner
- Metallbakkant H47 mm
- Snapfix
- Maxvikt 80 kg.
- Lamell

Använd med:

- S6 – runt metalltopphyllplan
- WT5 – runt trätopphyllplan
- WO5 – rund överliggande trätopplatta



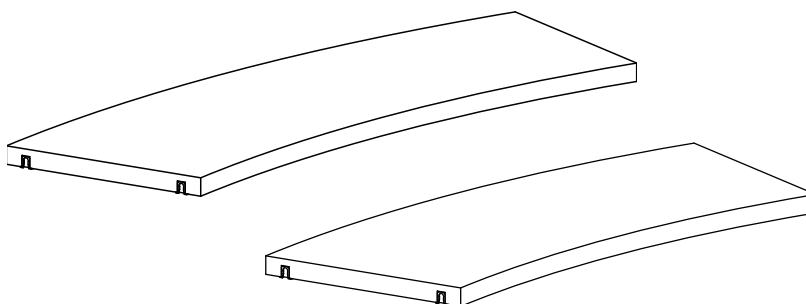
WI6 – 26°/18° TRÄMELLANHYLLPLAN

Detaljer:

- 26°/18°
- Målad/faner
- Ingen bakkant
- Snapfix
- Maxvikt 80 kg.
- Lamell

Använd med:

- S6 – runt metalltopphyllplan
- WT5 - trätopphyllplan
- WO5 – överliggande trätopplatta



HYLLPLAN

WI7/WI8 – 26°/18° TRÄMELLANHYLLPLAN - MELAMIN

Se nedan för en översikt av standard runda trähyllplan:

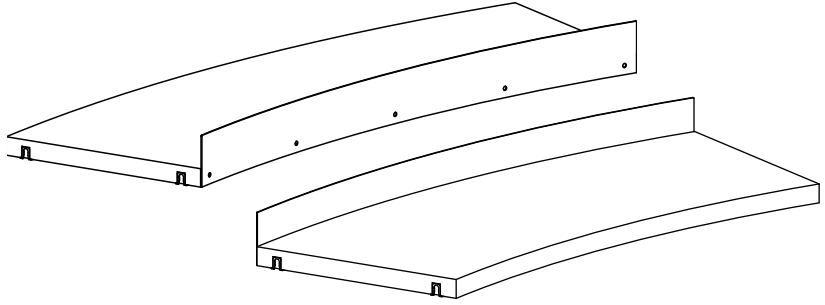
WI7 – 26°/18° TRÄMELLANHYLLPLAN MED H47 MM METALLBAKKANT

Detaljer:

- 26°/18°
- Melamin
- Metallbakkant H47 mm
- Snapfix
- Maxvikt 60 kg.
- Spånplatta

Använd med:

- S6 – runt metalltopphyllplan
- WT7 - trätopyhyllplan
- WO5 – överliggande trätopyplatta



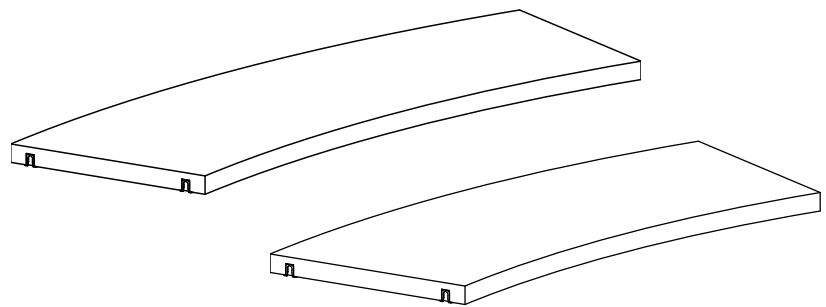
WI8 – 26°/18° TRÄMELLANHYLLPLAN

Detaljer:

- 26°/18°
- Melamin
- Snapfix
- Maxvikt 60 kg.
- Spånplatta

Använd med:

- S6 – runt metalltopphyllplan
- WT7 - trätopyhyllplan
- WO5 – överliggande trätopyplatta



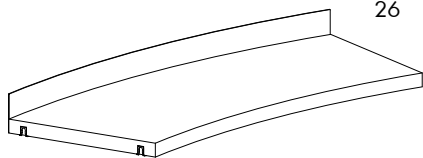
HYLLPLAN

WI5/WI7 – 26° TRÄMELLANHYLLPLAN MED H47 MM BAKKANT - INRE & YTTRE

Målade och fanerade trähyllplan är FSC-certifierade.

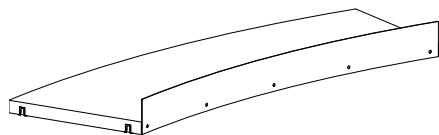
WI5/WI7 – 26° trä mellanhyllplan med metallbakkant och snapfix – inre

 H47 mm metallbakkant. Lamell. Inkl. beslag (snapfix).	Modul mm	Hylldjup mm	Art. nr.	Melamin S14616 SEK	Målad S14600 SEK	Faner S14601 SEK
	26	300	S146xx311	2.219	2.609	-



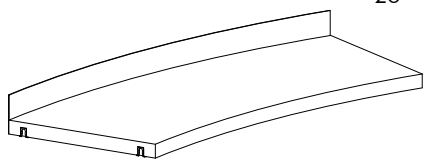
WI5/WI7 - 26° trä mellanhyllplan med metallbakkant och snapfix – yttre

 H47 mm metallbakkant. Lamell. Inkl. beslag (snapfix).	Modul mm	Hylldjup mm	Art. nr.	Melamin S14616 SEK	Målad S14600 SEK	Faner S14601 SEK
	26	300	S146xx312	2.654	3.124	-



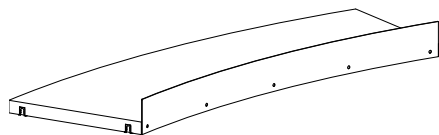
WI5/WI7 – 26° trä mellanhyllplan med metallbakkant, snapfix och skruvar – inre

 H47 mm metallbakkant. Lamell. Inkl. beslag (snapfix och skruvar).	Modul mm	Hylldjup mm	Art. nr.	Melamin S14618 SEK	Målad S14604 SEK	Faner S14605 SEK
	26	300	S146xx311	2.219	2.609	-



WI5/WI7 - 26° trä mellanhyllplan med metallbakkant, snapfix och skruvar – yttre

 H47 mm metallbakkant. Lamell. Inkl. beslag (snapfix och skruvar).	Modul mm	Hylldjup mm	Art. nr.	Melamin S14618 SEK	Målad S14604 SEK	Faner S14605 SEK
	26	300	S146xx312	2.654	3.124	-



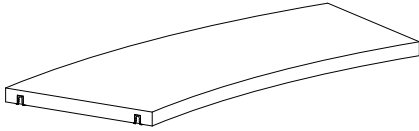
HYLLPLAN

WI6/WI8 – 26° TRÄMELLANHYLLPLAN - INRE & YTTRE

Målade och fanerade trähyllplan är FSC-certifierade.

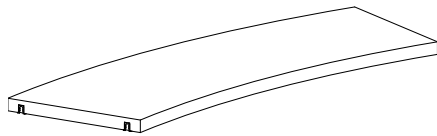
WI6/WI8 – 26° trä mellanshyllplan utan bakkant, med snapfix – inre

 Lamell. Inkl. beslag (snapfix).	Modul mm	Hylldjup mm	Art. nr.	Melamin S14620 SEK	Målad S14608 SEK	Faner S14609 SEK
	26	300	S146xx311	1.988	2.337	-



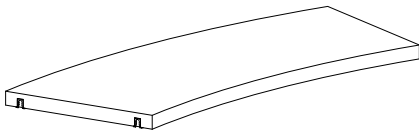
WI6/WI8 - 26° trä mellanshyllplan utan bakkant, med snapfix – yttre

 Lamell. Inkl. beslag (snapfix).	Modul mm	Hylldjup mm	Art. nr.	Melamin S14620 SEK	Målad S14608 SEK	Faner S14609 SEK
	26	300	S146xx312	2.424	2.852	-



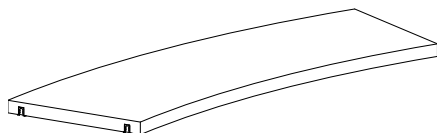
WI6/WI8 – 26° trä mellanshyllplan utan bakkant, med snapfix och skruvar – inre

 Lamell. Inkl. beslag (snapfix och skruvar).	Modul mm	Hylldjup mm	Art. nr.	Melamin S14622 SEK	Målad S14612 SEK	Faner S14613 SEK
	26	300	S146xx311	1.988	2.337	-



WI6/WI8 - 26° trä mellanshyllplan utan bakkant, med snapfix och skruvar – yttre

 Lamell. Inkl. beslag (snapfix och skruvar).	Modul mm	Hylldjup mm	Art. nr.	Melamin S14622 SEK	Målad S14612 SEK	Faner S14613 SEK
	26	300	S146xx312	2.424	2.852	-




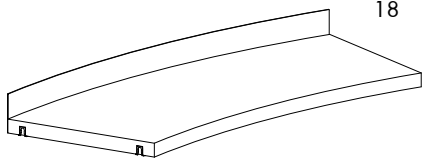
HYLLPLAN

WI5/WI7 – 18° TRÄMELLANHYLLPLAN MED H47 MM BAKKANT - INRE & YTTRE

Målade och fänerade trähyllplan är FSC-certifierade.

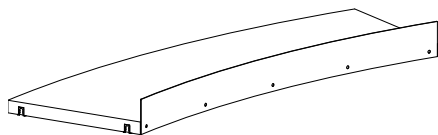
WI5/WI7 – 18° trä mellanhyllplan med metallbakkant och snapfix – inre

 H47 mm metallbakkant. Lamell. Inkl. beslag (snapfix).	Modul mm	Hylldjup mm	Art. nr.	Melamin S14617 SEK	Mälad S14602 SEK	Faner S14603 SEK
	18	300	S146xx311	2.219	2.609	-



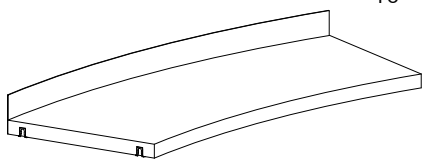
WI5/WI7 - 18° trä mellanhyllplan med metallbakkant och snapfix – yttre

 H47 mm metallbakkant. Lamell. Inkl. beslag (snapfix).	Modul mm	Hylldjup mm	Art. nr.	Melamin S14617 SEK	Mälad S14602 SEK	Faner S14603 SEK
	18	300	S146xx312	2.654	3.124	-



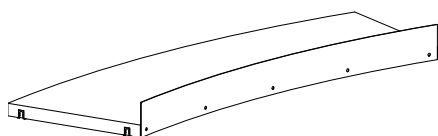
WI5/WI7 – 18° trä mellanhyllplan med metallbakkant, snapfix och skruvar – inre

 H47 mm metallbakkant. Lamell. Inkl. beslag (snapfix och skruvar).	Modul mm	Hylldjup mm	Art. nr.	Melamin S14619 SEK	Mälad S14606 SEK	Faner S14607 SEK
	18	300	S146xx311	2.219	2.609	-



WI5/WI7 - 18° trä mellanhyllplan med metallbakkant, snapfix och skruvar – yttre

 H47 mm metallbakkant. Lamell. Inkl. beslag (snapfix och skruvar).	Modul mm	Hylldjup mm	Art. nr.	Melamin S14619 SEK	Mälad S14606 SEK	Faner S14607 SEK
	18	300	S146xx312	2.654	3.124	-



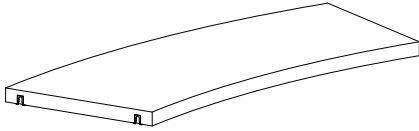
HYLLPLAN

WI6/WI8 – 18° TRÄMELLANHYLLPLAN - INRE & YTTRE

Målade och fanerade trähyllplan är FSC-certifierade.

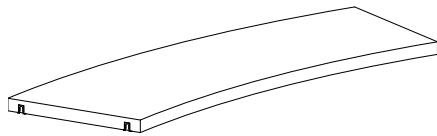
WI6/WI8 – 18° trä mellanshyllplan utan bakkant, med snapfix – inre

 Lamell. Inkl. beslag (snapfix).	Modul mm	Hylldjup mm	Art. nr.	Melamin S14621 SEK	Målad S14610 SEK	Faner S14611 SEK
	18	300	S146xx311	1.988	2.337	-



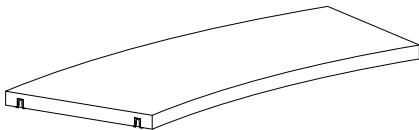
WI6/WI8 - 18° trä mellanshyllplan utan bakkant, med snapfix – yttre

 Lamell. Inkl. beslag (snapfix).	Modul mm	Hylldjup mm	Art. nr.	Melamin S14621 SEK	Målad S14610 SEK	Faner S14611 SEK
	18	300	S146xx312	2.424	2.852	-



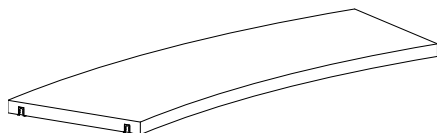
WI6/WI8 – 18° trä mellanshyllplan utan bakkant, med snapfix och skruvar – inre

 Lamell. Inkl. beslag (snapfix och skruvar).	Modul mm	Hylldjup mm	Art. nr.	Melamin S14623 SEK	Målad S14614 SEK	Faner S14615 SEK
	18	300	S146xx311	1.988	2.337	-



WI6/WI8 - 18° trä mellanshyllplan utan bakkant, med snapfix och skruvar – yttre

 Lamell. Inkl. beslag (snapfix och skruvar).	Modul mm	Hylldjup mm	Art. nr.	Melamin S14623 SEK	Målad S14614 SEK	Faner S14615 SEK
	18	300	S146xx312	2.424	2.852	-





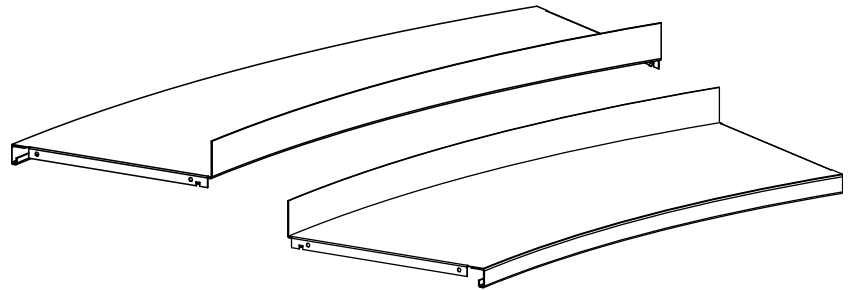
SB5 - 26°/18° METALLBOTTENHYLLPLAN MED METALLBAKKANT

Detaljer:

- 26°/18°
- Inre & yttre
- Djup 300 mm
- Metallbakkant H47 mm
- Metallkonsoler
- Maxvikt 80 kg.

Använd med:

- WT5 - trätöpphyllplan
- WO5 - överliggande trätöppplatta



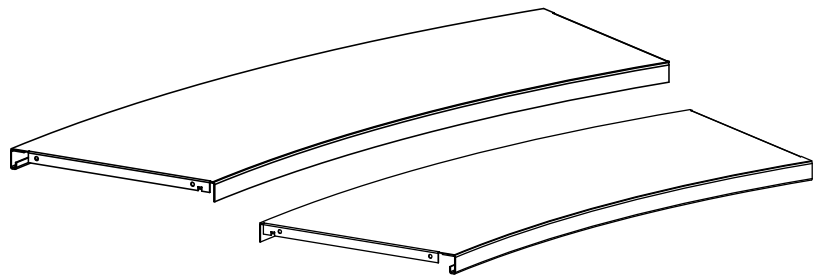
SB6 - 26°/18° METALLBOTTENHYLLPLAN

Detaljer:

- 26°/18°
- Inre & yttre
- Djup 300 mm
- Metallkonsoler
- Maxvikt 80 kg.

Använd med:

- WT5 - trätöpphyllplan
- WO5 - överliggande trätöppplatta

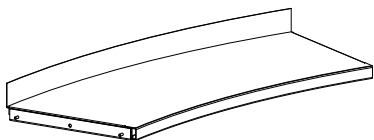


HYLLPLAN

SB5 - 26°/18° METALLBOTTENHYLLPLAN MED METALLBAKKANT - INRE

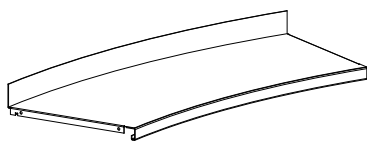
SB5 - 26°/18° metallbottenhyllplan med metallbakkant och metallkonsoller - inre

 Metallbakkant H47 mm. Med konsoler och beslag.	Modul mm	Hylldjup mm	Art. nr.	Pris SEK
	26	300	F14460311	2.313
	18	300	F14461311	2.313



SB5 - 26°/18° metallbottenhyllplan med metallbakkant - inre

 Metallbakkant 47 mm. Konsoller beställs separat, se nedan.	Modul mm	Hylldjup mm	Art. nr.	Pris SEK
	26	300	S14375311	2.131
	18	300	S14376311	2.131



Metallkonsol - för SB5 & SB6

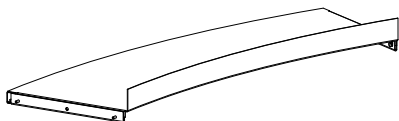
	Hylldjup mm	Art. nr.	Pris SEK
	300	S147203	91

HYLLPLAN

SB5 - 26°/18° METALLBOTTENHYLLPLAN MED METALLBAKKANT - YTTRE

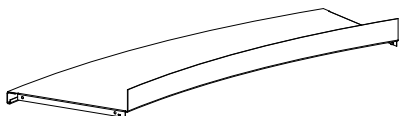
SB5 - 26°/18° metallbottenhyllplan med metallbakkant och metallkonsoller – yttre

 Metallbakkant 47 mm. Med konsoller, beslag och hyllplansförstärkning.	Modul mm	Hylldjup mm	Art. nr.	Pris SEK
	26	300	F14460312	2.622
	18	300	F14461312	2.622



SB5 - 26°/18° metallbottenhyllplan med metallbakkant – yttre

 Metallbakkant 47 mm. Med hyllförstärkning. Konsoller beställs separat, se nedan.	Hylldjup mm	Hylldjup mm	Art. nr.	Pris SEK
	26	300	S14375312	2.440
	18	300	S14376312	2.440



Metallkonsol - för SB5 & SB6

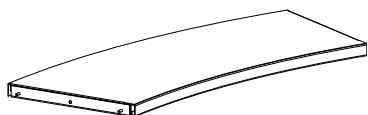
	Hylldjup mm	Art. nr.	Pris SEK
	300	S147203	91

HYLLPLAN

SB6 – 26°/18° METALLBOTTENHYLLPLAN - INRE

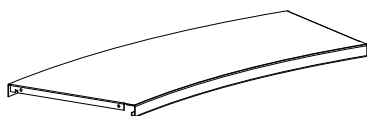
SB6 – 26°/18° metallbottenhyllplan med metallkonsoller – inre

 Med konsoller och beslag.	Modul mm	Hylldjup mm	Art. nr.	Pris SEK
	26	300	F14462311	2.313
	18	300	F14463311	2.313



SB6 – 26°/18° metallbottenhyllplan – inre

 Konsoller beställs separat, se nedan.	Modul mm	Hylldjup mm	Art. nr.	Pris SEK
	26	300	S14377311	2.131
	18	300	S14378311	2.131



Metallkonsol - för SB5 & SB6

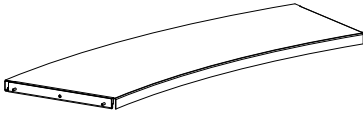
	Hylldjup mm	Art. nr.	Pris SEK
	300	S147203	91

HYLLPLAN

SB6 – 26°/18° METALLBOTTENHYLLPLAN - YTTRE

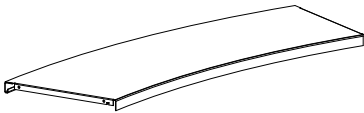
SB6 - 26°/18° metallbottenhyllplan med metallkonsoller – yttre

 Med konsoller, beslag och hyllplansförstärkning.	Modul mm	Hylldjup mm	Art. nr.	Pris SEK
	26	300	F14462312	2.622
	18	300	F14463312	2.622



SB6 - 26°/18° metallbottenhyllplan – yttre

 Konsoller beställs separat, se nedan.	Hylldjup mm	Hylldjup mm	Art. nr.	Pris SEK
	26	300	S14377312	2.440
	18	300	S14378312	2.440



Metallkonsol - för SB5 & SB6

	Hylldjup mm	Art. nr.	Pris SEK
	300	S147203	91

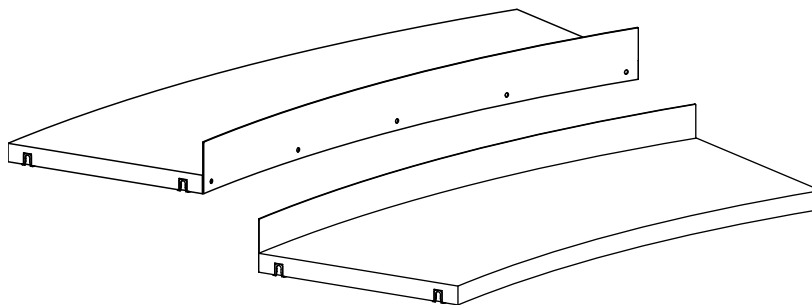
HYLLPLAN

WB5/WB6 – 26°/18° TRÄBOTTENHYLLPLAN - MÅLAD/FANER

WB5 – 26°/18° TRÄBOTTENHYLLPLAN MED H47 MM METALLBAKKANT

Detaljer:

- 26°/18°
- Djup 300 mm
- Målad/faner
- Metallbakkant H47 mm
- Snapfix och skruvar
- Maxvikt 80 kg.
- Lamell



Använd med:

- WT5 – runt trätopyhyllplan
- WO5 – rund överliggande trätopyplatta

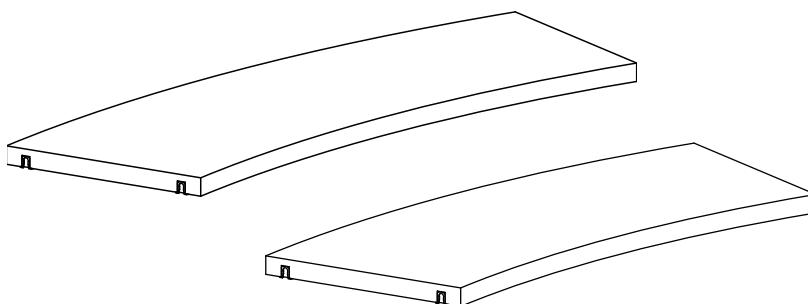
Märk:

- Trähyllplan som placeras längst ned måste alltid fästas med snapfix och skruvar.

WB6 – 26°/18° TRÄBOTTENHYLLPLAN

Detaljer:

- 26°/18°
- Djup 300 mm
- Målad/faner
- Snapfix och skruvar
- Maxvikt 80 kg.
- Lamell



Använd med:

- WT5 - trätopyhyllplan
- WO5 – överliggande trätopyplatta

Märk:

- Trähyllplan som placeras längst ned måste alltid fästas med snapfix och skruvar.

WB7 – 26°/18° TRÄBOTTENHYLLPLAN MED H47 MM METALLBAKKANT

Detaljer:

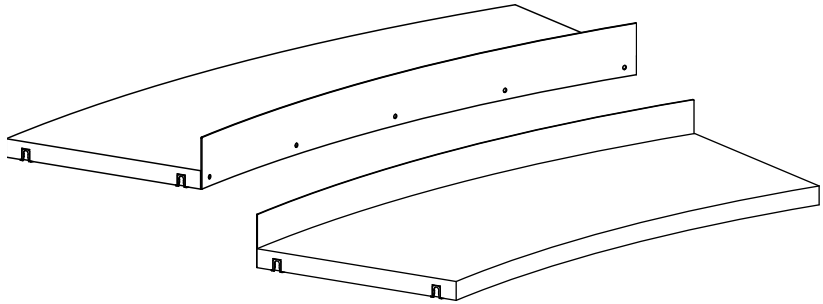
- 26°/18°
- Djup 300 mm
- Melamin
- Metallbakkant H47 mm
- Snapfix och skruvar
- Maxvikt 60 kg.
- Spånplatta

Använd med:

- WT7 - trätopyhyllplan
- WO5 – överliggande trätopyplatta

Märk:

- Trähyllplan som placeras längst ned måste alltid fästas med snapfix och skruvar.



WB8 – 26°/18° TRÄBOTTENHYLLPLAN

Detaljer:

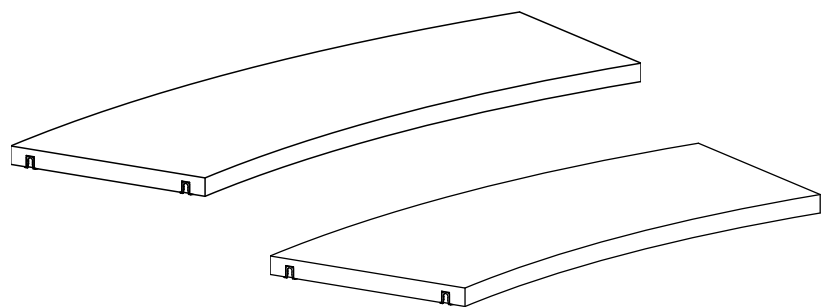
- 26°/18°
- Djup 300 mm
- Melamin
- Snapfix och skruvar
- Maxvikt 60 kg.
- Spånplatta

Använd med:

- WT7 - trätopyhyllplan
- WO5 – överliggande trätopyplatta

Märk:

- Trähyllplan som placeras längst ned måste alltid fästas med snapfix och skruvar.



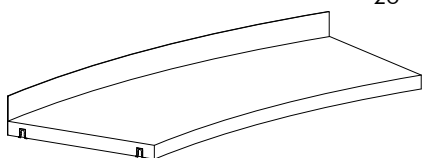
HYLLPLAN

WB5/WB7 – 26° TRÄBOTTENHYLLPLAN MED H47 MM BAKKANT - INRE & YTTRE

Målade och fanerade trähyllplan är FSC-certifierade.

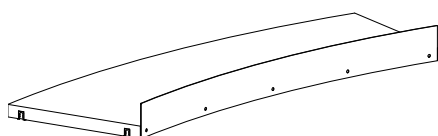
WB5/WB7 – 26° träbottenhyllplan med metallbakkant, snapfix och skruvar – inre

 H47 mm metallbakkant. Lamell. Inkl. beslag (snapfix och skruvar).	Modul mm	Hylldjup mm	Art. nr.	Melamin S14687 SEK	Mälad S14675 SEK	Faner S14676 SEK
	26	300	S146xx311	2.219	2.609	-



WB5/WB7 - 26° träbottenhyllplan med metallbakkant, snapfix och skruvar – yttre

 H47 mm metallbakkant. Lamell. Inkl. beslag (snapfix och skruvar).	Modul mm	Hylldjup mm	Art. nr.	Melamin S14687 SEK	Mälad S14675 SEK	Faner S14676 SEK
	26	300	S146xx312	2.654	3.124	-




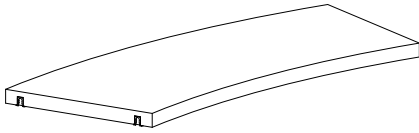
HYLLPLAN

WB6/WB8 – 26° TRÄBOTTENHYLLPLAN - INRE & YTTRE

Målade och fanerade trähyllplan är FSC-certifierade.

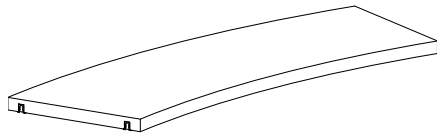
WB6/WB8 – 26° träbottenhyllplan utan bakkant, med snapfix och skruvar – inre

 Lamell. Inkl. beslag (snapfix och skruvar).	Modul mm	Hylldjup mm	Art. nr.	Melamin S14689 SEK	Mälad S14679 SEK	Faner S14680 SEK
	26	300	S146xx311	1.988	2.337	-



WB6/WB8 - 26° träbottenhyllplan utan bakkant, med snapfix och skruvar – yttre

 Lamell. Inkl. beslag (snapfix och skruvar).	Modul mm	Hylldjup mm	Art. nr.	Melamin S14689 SEK	Mälad S14679 SEK	Faner S14680 SEK
	26	300	S146xx312	2.424	2.852	-




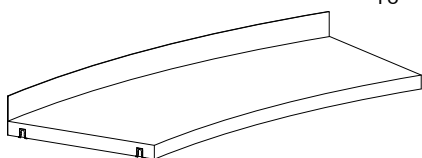
HYLLPLAN

WB5/WB7 – 18° TRÄBOTTENHYLLPLAN MED H47 MM BAKKANT - INRE & YTTRE

Målade och fanerade trähyllplan är FSC-certifierade.

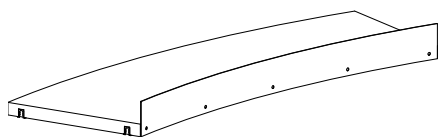
WB5/WB7 – 18° träbottenhyllplan med metallbakkant, snapfix och skruvar – inre

 H47 mm metallbakkant. Lamell. Inkl. beslag (snapfix och skruvar).	Modul mm	Hylldjup mm	Art. nr.	Melamin S14688 SEK	Mälad S14677 SEK	Faner S14678 SEK
	18	300	S146xx311	2.219	2.609	-



WB5/WB7 - 18° träbottenhyllplan med metallbakkant, snapfix och skruvar – yttre

 H47 mm metallbakkant. Lamell. Inkl. beslag (snapfix och skruvar).	Modul mm	Hylldjup mm	Art. nr.	Melamin S14688 SEK	Mälad S14677 SEK	Faner S14678 SEK
	18	300	S146xx312	2.654	3.124	-



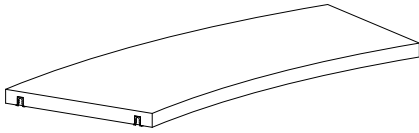
HYLLPLAN

WB6/WB8 – 18° TRÄBOTTENHYLLPLAN - INRE & YTTRE

Målade och fanerade trähyllplan är FSC-certifierade.

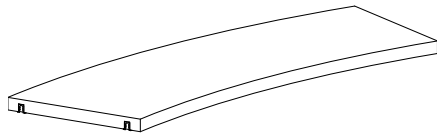
WB6/WB8 – 18° träbottenhyllplan utan bakkant, med snapfix och skruvar – inre

 Lamell. Inkl. beslag (snapfix och skruvar).	Modul mm	Hylldjup mm	Art. nr.	Melamin S14691 SEK	Målad S14683 SEK	Faner S14684 SEK
	18	300	S146xx311	1.988	2.337	-



WB6/WB8 - 18° träbottenhyllplan utan bakkant, med snapfix och skruvar – yttre

 Lamell. Inkl. beslag (snapfix och skruvar).	Modul mm	Hylldjup mm	Art. nr.	Melamin S14691 SEK	Målad S14683 SEK	Faner S14684 SEK
	18	300	S146xx312	2.424	2.852	-




HJUL


26°/18° HJULRAM OCH HJULPLATTA



Vi rekommenderar att maximalt 3 sektioner på hjul kopplas samman.

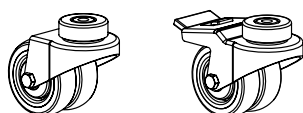
26°/18° hjulram med synliga hjul

 En uppsättning med 2 ramar och 4 hjul Ø75 mm. För användning med dubbelsidiga gavlar WP1, WP2, WP3, WP4 och hela ryggar WPB1/WBP2. Max. höjd 1520 mm.	Grader	x hjul med broms	Art. nr.	Pris SEK
	26	0	S149010	3.700
	26	2	S149011	3.866
	18	0	S149020	3.700
	18	2	S149021	3.866



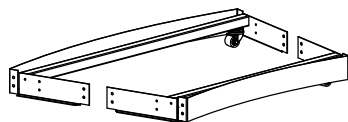
Hjulset för synlig 26°/18° hjulram

Reservdel. H112 mm, Ø75 mm. Max 90 kg per hjul.	Typ	Art. nr.	Pris SEK
	Utan broms	S019050	398
	Med broms	S019051	482



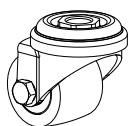
26°/18° hjulram med dolda hjul och metallsockel

 En uppsättning med 2 ramar, 4 x Ø35 mm hjul utan broms och 2 metallsocklar. För användning med dubbelsidiga gavlar WP1, WP2, WP3, WP4 och hela ryggar WPB1/WBP2. Max. höjd 1520 mm.	Grader	Art. nr.	Pris SEK
	26	S149050	5.660
	18	S149060	5.660



Hjulset för 26°/18° hjulram med dolda hjul

H50 mm, Ø35 mm. Reservdel. Max. 100 kg per hjul.	Typ	Art. nr.	Pris SEK
	Utan broms	S019040	571




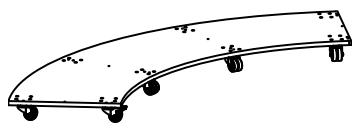
HJUL

26°/18° HJULPLATTA


Målade och fanerade hjulplattor är FSC-certifierade.

Dubbelsidig 26° trähjulplatta

 Med 4/6/8 hjul Ø80 mm, varav 2 med broms. Används tillsammans med dubbelsidiga gavlar WP5/WP7 för hjulplatta tillsammans med hel metallrygg SPB7/8 eller stålram. Max. höjd 1520 mm.	Grader	Djup mm	Antal sektioner	Art. nr.	Melamin S14913 SEK	Målad S14914 SEK	Faner S14915 SEK
	26	300	1	S149xx321	7.272	8.555	-
	26	300	2	S149xx322	14.245	16.761	-
	26	300	3	S149xx323	20.702	24.354	-



Dubbelsidig 18° trähjulplatta

 Med 4/6/8 hjul Ø80 mm, varav 2 med broms. Används tillsammans med dubbelsidiga gavlar WP5/WP7 för hjulplatta tillsammans med hel metallrygg SPB7/8 eller stålram. Max. höjd 1520 mm.	Grader	Djup mm	Antal sektioner	Art. nr.	Melamin S14919 SEK	Målad S14920 SEK	Faner S14921 SEK
	18	300	1	S149xx321	6.666	7.841	-
	18	300	2	S149xx322	13.060	15.365	-
	18	300	3	S149xx323	18.974	22.323	-





Hjul för 26°/18° rund hjulplatta

Reservdel. H102 mm, Ø80 mm. Max 100 kg per hjul.	Typ	Art. nr.	Pris SEK
	Utan broms	S019060	431
	Med broms	S019061	525

SOCKLAR

26°/18° METALLSOCKLAR

26°/18° metallsockel

 Inkl. skruvar. H71 mm.
 Kan ej användas med hjul.



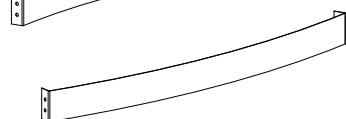
Grader
26
26

Art. nr.

S147811Z1
S147811Z2

Metall
SEK

338
338



18
18

S147821Z1
S147821Z2


338
338

TRÄGAVLAR

DUBBELSIDIGA – MED STÄLLFÖTTER – FÖR TRÄTOPPHYLLPLAN

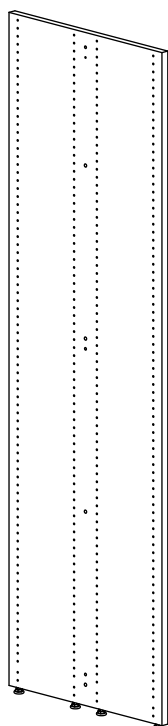
Målade and fanerade gavlar är FSC-certifierade.

WP1 – dubbelsidig yttergavel med ställfötter - för WT5/WT7



Höjd mm	Hyllplansdjup mm	Art. nr.	Melamin S14155 SEK	Mälad S14156 SEK	Faner S14157 SEK
720	300	S141xx1324	1.579	1.855	-
920	300	S141xx2324	2.017	2.374	-
1220	300	S141xx3324	2.622	3.084	-
1520	300	S141xx4324	2.761	3.249	-
1820	300	S141xx5324	3.263	3.840	-
2120	300	S141xx6324	3.746	4.408	-

WP1 - dubbelsidig mellangavel med ställfötter - för WT5/WT7





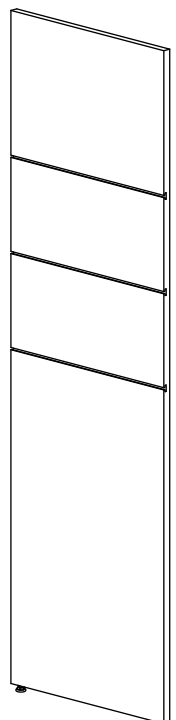
Höjd mm	Hyllplansdjup mm	Art. nr.	Melamin S14155 SEK	Mälad S14156 SEK	Faner S14157 SEK
720	300	S141xx1323	1.579	1.855	-
920	300	S141xx2323	2.017	2.374	-
1220	300	S141xx3323	2.622	3.084	-
1520	300	S141xx4323	2.761	3.249	-
1820	300	S141xx5323	3.263	3.840	-
2120	300	S141xx6323	3.746	4.408	-

TRÄGAVLAR

DUBBELSIDIGA – MED STÄLLFÖTTER – FÖR TRÄTOPPHYLLPLAN

Målade and fanerade gavlar är FSC-certifierade.

WP2 – dubbelsidig spårad yttergavel – med ställfötter - för WT5/WT7


 H1520 har 2 spår, H1820 och 2120 har 3 spår.	Höjd mm	Hyllplansdjup mm	Art. nr.	Melamin	Målad	Faner
				SEK	S14210 SEK	S14211 SEK
 	1520	300	S142xx4324		4.867	-
	1820	300	S142xx5324		5.559	-
	2120	300	S142xx6324		6.388	-

TRÄGAVLAR

DUBBELSIDIGA – MED STÄLLFÖTTER & ÖVERLIGGANDE TOPPLATTA

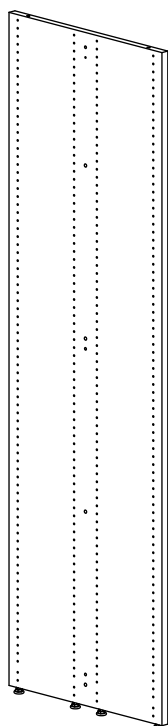
Målade and fanerade gavlar är FSC-certifierade.

WP3 – dubbelsidig yttergavel med ställfötter - för WO5



Höjd mm	Hyllplansdjup mm	Art. nr.	Melamin S14161 SEK	Mälad S14162 SEK	Faner S14163 SEK
720	300	S141xx1324	1.579	1.855	-
920	300	S141xx2324	2.017	2.374	-
1220	300	S141xx3324	2.622	3.084	-
1520	300	S141xx4324	2.761	3.249	-
1820	300	S141xx5324	3.263	3.840	-
2120	300	S141xx6324	3.746	4.408	-

WP3 – dubbelsidig mellangavel med ställfötter - för WO5



Höjd mm	Hyllplansdjup mm	Art. nr.	Melamin S14161 SEK	Mälad S14162 SEK	Faner S14163 SEK
720	300	S141xx1323	1.579	1.855	-
920	300	S141xx2323	2.017	2.374	-
1220	300	S141xx3323	2.622	3.084	-
1520	300	S141xx4323	2.761	3.249	-
1820	300	S141xx5323	3.263	3.840	-
2120	300	S141xx6323	3.746	4.408	-

TRÄGAVLAR

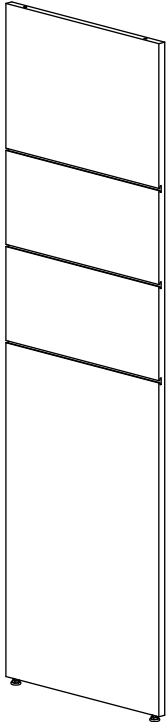
DUBBELSIDIGA – MED STÄLLFÖTTER & ÖVERLIGGANDE TOPPLATTA

Målade and fanerade gavlar är FSC-certifierade.

WP4 - dubbelsidig spårad yttergavel – med ställfötter - för WO5



H1520 har 2 spår, H1820 och 2120 har 3 spår.




Höjd mm	Hyllplansdjup mm	Art. nr.	Melamin SEK	Målad S14212 SEK	Faner S14213 SEK
1520	300	S142xx4324		4.867	-
1820	300	S142xx5324		5.559	-
2120	300	S142xx6324		6.388	-

TRÄGAVLAR

DUBBELSIDIGA - FÖR HJULPLATTA & TOPPHYLLPLAN

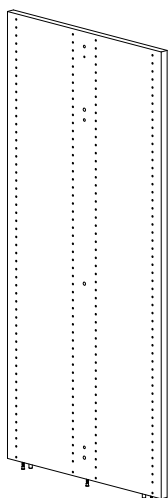
Målade and fanerade gavlar är FSC-certifierade.

WP5 – dubbelsidig yttergavel för hjulplatta - för WT5/WT7



Höjd mm	Hyllplansdjup mm	Art. nr.	Melamin S14167 SEK	Mälad S14168 SEK	Faner S14169 SEK
720	300	S141xx1324	1.579	1.855	-
920	300	S141xx2324	2.017	2.374	-
1220	300	S141xx3324	2.622	3.084	-
1520	300	S141xx4324	2.761	3.249	-

WP5 - dubbelsidig mellangavel för hjulplatta - för WT5/WT7



Höjd mm	Hyllplansdjup mm	Art. nr.	Melamin S14167 SEK	Mälad S14168 SEK	Faner S14169 SEK
720	300	S141xx1323	1.579	1.855	-
920	300	S141xx2323	2.017	2.374	-
1220	300	S141xx3323	2.622	3.084	-
1520	300	S141xx4323	2.761	3.249	-

TRÄGAVLAR

DUBBELSIDIGA - FÖR HJULPLATTA & TOPPHYLLPLAN

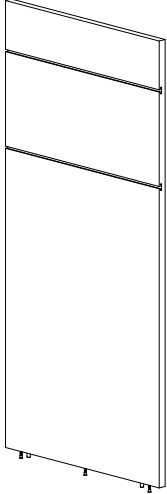
Målade and fanerade gavlar är FSC-certifierade.



WP6 - dubbelsidig spårad yttergavel – för hjulplatta - för WT5/WT7



H1520 har 2 spår.



Höjd
mm

Hyllplansdjup
mm

Art. nr.

SEK

Målad
S14214
SEK
4.867

Faner
S14215
SEK


-

TRÄGAVLAR

DUBBELSIDIGA - FÖR HJULPLATTA & ÖVERLIGGANDE TOPPLATTA

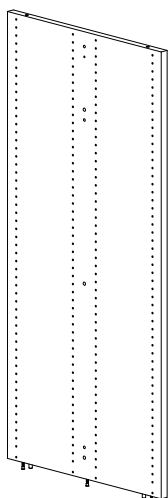
Målade and fanerade gavlar är FSC-certifierade.

WP7 – dubbelsidig yttergavel för hjulplatta - för WO5



Höjd mm	Hyllplansdjup mm	Art. nr.	Melamin S14173 SEK	Målad S14174 SEK	Faner S14175 SEK
720	300	S141xx1324	1.579	1.855	-
920	300	S141xx2324	2.017	2.374	-
1220	300	S141xx3324	2.622	3.084	-
1520	300	S141xx4324	2.761	3.249	-

WP7 - dubbelsidig mellangavel för hjulplatta - för WO5




Höjd mm	Hyllplansdjup mm	Art. nr.	Melamin S14173 SEK	Målad S14174 SEK	Faner S14175 SEK
720	300	S141xx1323	1.579	1.855	-
920	300	S141xx2323	2.017	2.374	-
1220	300	S141xx3323	2.622	3.084	-
1520	300	S141xx4323	2.761	3.249	-

TRÄGAVLAR

DUBBELSIDIGA - FÖR HJULPLATTA & ÖVERLIGGANDE TOPPLATTA

Målade and fänerade gavlar är FSC-certifierade.

 WP8 - dubbelsidig spårad yttergavel för hjulplatta - för WO5

 H1520 har 2 spår.



Höjd
mm

Hyllplansdjup
mm

Art. nr.

Melamin

Målad
S14216

Fäner
S14217

SEK

SEK

SEK

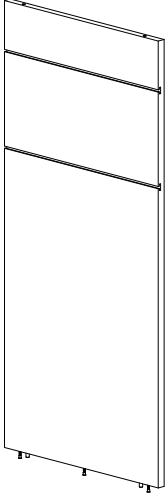
1520

300

S142xx4324

4.867

-



TRÄGAVLAR

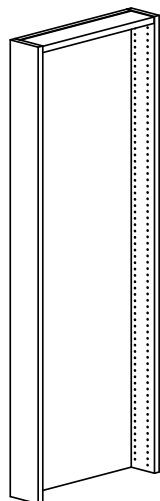
TRÄGAVELHYLLA

Använd denna gavel för att skapa exponeringsyta till Lingo hyllsystem. Gavelhyllan kan enkelt monteras på befintliga dubbelsidiga hyllor ((byt ut befintlig gavel mot trägavelhylla). Målade and fanerade gavlar är FSC-certifierade.

Trägavelhylla - för sektioner med topphyllplan



Med beslag.

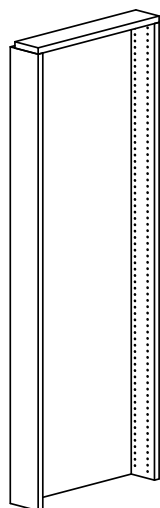


Höjd mm	Hylldjup mm	Bredd mm	Art. nr.	Melamin S14255 SEK	Målad S14256 SEK	Faner S14257 SEK
720	300	598	S142xx13	7.151	8.415	-
920	300	598	S142xx23	8.582	10.097	-
1220	300	598	S142xx33	10.300	12.118	-
1520	300	598	S142xx43	11.846	13.936	-
1820	300	598	S142xx53	13.622	16.026	-
2120	300	598	S142xx63	14.304	16.827	-

Trägavelhylla - för sektioner med överliggande topplatta



Med beslag.




Höjd mm	Hylldjup mm	Bredd mm	Art. nr.	Melamin S14258 SEK	Målad S14259 SEK	Faner S14260 SEK
720	300	598	S142xx13	7.151	8.415	-
920	300	598	S142xx23	8.582	10.097	-
1220	300	598	S142xx33	10.300	12.118	-
1520	300	598	S142xx43	11.846	13.936	-
1820	300	598	S142xx53	13.622	16.026	-
2120	300	598	S142xx63	14.304	16.827	-

Exponeringshyllplan av metall för trägavelhylla



H280 mm. Med beslag.



Hyllplans- djup mm	Bredd mm	Finish	Art. nr.	Metall SEK
300	598	Melamin	S142613	1.301
300	598	Målad		
300	597	Faner		




FÖRBINDNINGSELEMENT

RUNDA METALLRYGGAR – FÖR STÄLLFÖTTER




SBP5 – hög metallrygg - för WT5/WT7 (standarddjup)/WO5



Grader	Höjd mm	Art. nr.	Metall SEK
26	720	S140201	2.032
26	920	S140202	2.597
26	1220	S140203	3.444
26	1520	S140204	4.291
26	1820	S140205	5.138
26	2120	S140206	5.983
18	720	S140221	2.032
18	920	S140222	2.597
18	1220	S140223	3.444
18	1520	S140224	4.291
18	1820	S140225	5.138
18	2120	S140226	5.983



SBP6 – låg metallrygg - för WT5/WT7 (dubbelsidig)



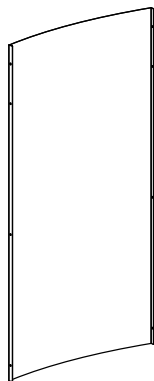
Grader	Höjd mm	Art. nr.	Metall SEK
26	720	S140211	2.032
26	920	S140212	2.597
26	1220	S140213	3.444
26	1520	S140214	4.291
26	1820	S140215	5.138
26	2120	S140216	5.983
18	720	S140231	2.032
18	920	S140232	2.597
18	1220	S140233	3.444
18	1520	S140234	4.291
18	1820	S140235	5.138
18	2120	S140236	5.983

FÖRBINDNINGSELEMENT

RUNDA METALLRYGGAR – FÖR HJULPLATTA



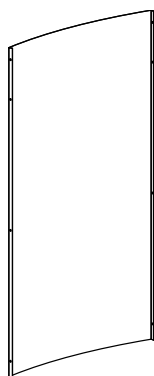
SBP7 - hög metallrygg - för WT5/WT7 (standarddjup)/WO5



Grader	Höjd mm	Art. nr.	Metall SEK
26	720	S140241	2.032
26	920	S140242	2.597
26	1220	S140243	3.444
26	1520	S140244	4.291
18	720	S140261	2.032
18	920	S140262	2.597
18	1220	S140263	3.444
18	1520	S140264	4.291



SBP8 - låg metallrygg - för WT5/WT7 (dubbelsidig)



Grader	Höjd mm	Art. nr.	Metall SEK
26	720	S140251	2.032
26	920	S140252	2.597
26	1220	S140253	3.444
26	1520	S140254	4.291
18	720	S140271	2.032
18	920	S140272	2.597
18	1220	S140273	3.444
18	1520	S140274	4.291

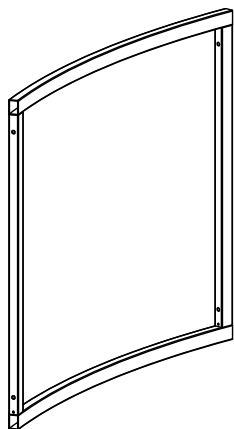
FÖRBINDNINGSELEMENT

RUND STÅLRAM



Rund stålräm

Med beslag.



Grader	Sektion	Art. nr.	Pris SEK
26	Startsektion	S14003101	2.709
26	Fortsättningssektion	S14003102	2.709
18	Startsektion	S14004101	2.709
18	Fortsättningssektion	S14004102	2.709



HÄR FINNS VI

WE ARE LIBRARY PEOPLE®



DANMARK

Lammhults Biblioteksdesign A/S
Dalbækvej 1
6670 Holsted

bci@bci.dk
www.bci.dk

FRANKRIKE

BC Intérieur Sarl
6 allée Kepler
77420 Champs sur Marne

bci@bcinterieur.com
www.bcinterieur.com

BELGIEN

SBNL - Schulz Benelux BV
Appelweg 94 C
3221 Holsbeek

info@sbnl.be
www.sbnl.be

SVERIGE

Lammhults Biblioteksdesign AB
Traktorvägen 6B
226 60 Lund

eurobib@eurobib.se
www.eurobib.se

TYSKLAND

Schulz Speyer Bibliothekstechnik AG
Hafenstraße 2
67346 Speyer

sales@schulzspeyer.de
www.schulzspeyer.de

STORBRITANNIEN

thedesignconcept Ltd.
The Old Bakery,
10 Greenless Road
Cambuslang Belgrave Street
Glasgow G72 8JJ

info@thedesignconcept.co.uk
www.thedesignconcept.co.uk

NORGE

BS Eurobib AS
Alf Bjerckes Vei 20
0582 Oslo

post@bseurobib.no
www.bseurobib.no